

















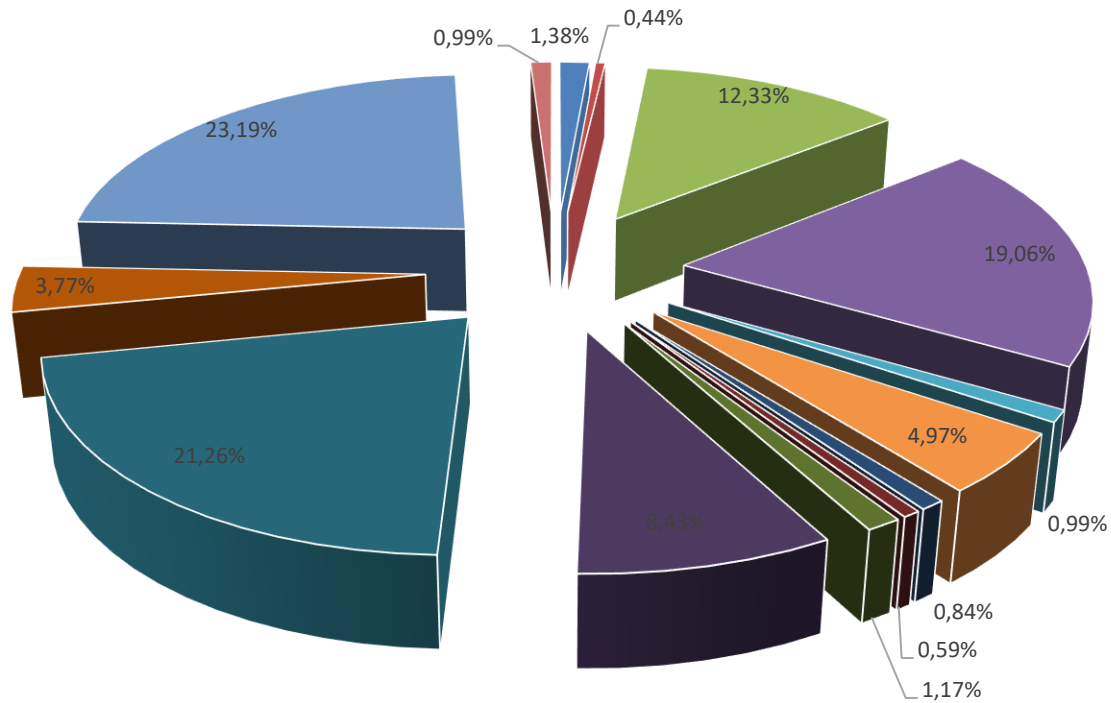
## **Città di Corleone**

# **Elezioni della Camera dei Deputati e del Senato della Repubblica 25 settembre 2022**

Elezione della Camera dei Deputati 25 settembre 2022

CANDIDATO UNINOMINALE	DENOMINAZIONE LISTE	1	2	3	4	5	6	7	8	9	10	11	12	TOTALE
DANIELE AUGELLO	 PER L'ITALIA CON PARAGONE	4	11	1	6	3	6	1	7	4	9	14	0	66
FULVIO VASSALLO PALEOLOGO	 UNIONE POPOLARE con de Magistris	1	2	1	1	1	3	0	3	2	3	2	2	21
ISMAELE LA VARDERA	 DE LUCA SINDACO D'ITALIA	48	48	35	56	43	48	51	57	54	70	72	6	588
DANIELA MORFINO	 MOVIMENTO 5 STELLE 2050	55	98	74	62	73	88	80	85	69	98	112	15	909
FABIO MAGGIORE	 ITALIA SOVRANA e popolare	4	3	6	4	2	4	2	5	10	3	4	0	47
CLAUDIO MERLINO	 CALENDIA	28	21	21	13	12	24	10	10	22	35	36	5	237
MARIA SAEI	 + EUROPA con EMMA BONINO	0	3	0	5	3	2	4	6	3	8	5	1	40
	 IMPEGNO CIVICO DI MAIO	1	2	5	1	0	5	1	3	5	0	3	2	28
	 ALLEANZA VERDI SINISTRA	6	6	4	2	6	2	1	3	3	14	7	2	56
	 PARTITO DEMOCRATICO	16	36	26	23	26	51	18	42	32	68	58	6	402
COALIZIONE DI SINISTRA		23	49	35	31	35	60	24	54	44	92	76	11	534
FRANCESCO SAVERIO ROMANO	 FORZA ITALIA	91	93	85	57	119	63	80	85	72	153	110	6	1014
	 LEGA SALVINI PREMIER	21	14	21	16	26	24	8	9	9	19	13	0	180
	 FRATELLI D'ITALIA CON GIORGIA MELONI	95	111	77	68	89	101	82	83	136	80	155	29	1106
	 NOI MODERATI	1	2	4	3	2	3	3	3	3	8	9	6	3
COALIZIONE DI DESTRA		209	222	189	144	237	191	174	180	227	268	288	38	2367
Schede bianche		26	28	43	33	56	33	25	43	26	26	25	1	365
Schede nulle		11	23	29	17	81	27	21	18	18	31	20	1	297
Schede non valide		37	51	72	50	137	60	46	61	44	57	45	2	662
Voti contestati e non attribuiti		0	0	0	0	0	0	0	0	0	0	0	0	0
TOTALE voti validi per la Camera dei deputati		372	454	362	317	406	424	342	401	432	578	604	77	4769
TOTALE voti espressi per la Camera dei Deputati		409	505	434	367	543	484	388	462	476	635	649	79	5.431

## Elezioni Camera dei deputati 25 settembre 2022



■ PER L'ITALIA CON PARAGONE

■ DE LUCA SINDACO D'ITALIA

■ ITALIA SOVRANA e popolare

■ + EUROPA con EMMA BONINO

■ ALLEANZA VERDI SINISTRA

■ FORZA ITALIA

■ FRATELLI D'ITALIA CON GIORGIA MELONI

■ UNIONE POPOLARE con de Magistris

■ MOVIMENTO 5 STELLE 2050

■ CALENDA














■ IMPEGNO CIVICO DI MAIO

■ PARTITO DEMOCRATICO

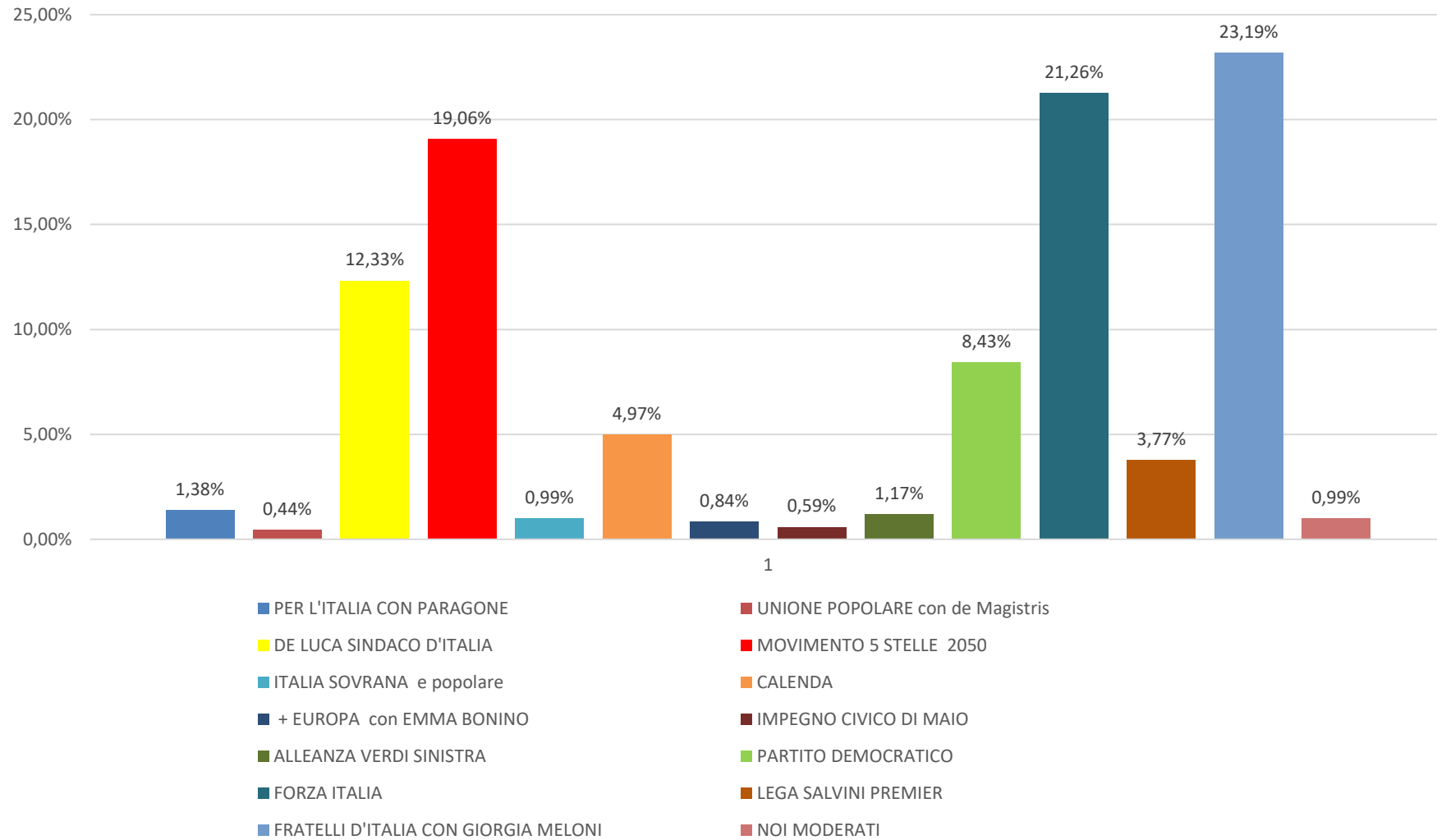
■ LEGA SALVINI PREMIER

■ NOI MODERATI
















Elezione della Camera dei Deputati 25 settembre 2022

CANDIDATO UNINOMINALE	DENOMINAZIONE LISTE	1	2	3	4	5	6	7	8	9	10	11	12	TOTALE
DANIELE AUGELLO	 PER L'ITALIA CON PARAGONE	1,08%	2,42%	0,28%	1,89%	0,74%	1,42%	0,29%	1,75%	0,93%	1,56%	2,32%	0,00%	1,38%
FULVIO VASSALLO PALEOLOGO	 UNIONE POPOLARE con de Magistris	0,27%	0,44%	0,28%	0,32%	0,25%	0,71%	0,00%	0,75%	0,46%	0,52%	0,33%	2,60%	0,44%
ISMAELE LA VARDERA	 DE LUCA SINDACO D'ITALIA	12,90%	10,57%	9,67%	17,67%	10,59%	11,32%	14,91%	14,21%	12,50%	12,11%	11,92%	7,79%	12,33%
DANIELA MORFINO	 MOVIMENTO 2050	14,78%	21,59%	20,44%	19,56%	17,98%	20,75%	23,39%	21,20%	15,97%	16,96%	18,54%	19,48%	19,06%
FABIO MAGGIORE	 ITALIA SOVRANA e popolare	1,08%	0,66%	1,66%	1,26%	0,49%	0,94%	0,58%	1,25%	2,31%	0,52%	0,66%	0,00%	0,99%
CLAUDIO MERLINO	 CALEDA	7,53%	4,63%	5,80%	4,10%	2,96%	5,66%	2,92%	2,49%	5,09%	6,06%	5,96%	6,49%	4,97%
MARIA SAEI	 + EUROPA con EMMA BONINO	0,00%	0,66%	0,00%	1,58%	0,74%	0,47%	1,17%	1,50%	0,69%	1,38%	0,83%	1,30%	0,84%
	 IMPEGNO CIVICO DI MAIO	0,27%	0,44%	1,38%	0,32%	0,00%	1,18%	0,29%	0,75%	1,16%	0,00%	0,50%	2,60%	0,59%
	 ALLEANZA VERDI SINISTRA	1,61%	1,32%	1,10%	0,63%	1,48%	0,47%	0,29%	0,75%	0,69%	2,42%	1,16%	2,60%	1,17%
	 PARTITO DEMOCRATICO	4,30%	7,93%	7,18%	7,26%	6,40%	12,03%	5,26%	10,47%	7,41%	11,76%	9,60%	7,79%	8,43%
COALIZIONE DI SINISTRA		6,18%	10,79%	9,67%	9,78%	8,62%	14,15%	7,02%	13,47%	10,19%	15,92%	12,58%	14,29%	11,20%
FRANCESCO SAVERIO ROMANO	 FORZA ITALIA	24,46%	20,48%	23,48%	17,98%	29,31%	14,86%	23,39%	21,20%	16,67%	26,47%	18,21%	7,79%	21,26%
	 LEGA SALVINI PREMIER	5,65%	3,08%	5,80%	5,05%	6,40%	5,66%	2,34%	2,24%	2,08%	3,29%	2,15%	0,00%	3,77%
	 FRATELLI D'ITALIA CON GIORGIA MELONI	25,54%	24,45%	21,27%	21,45%	21,92%	23,82%	23,98%	20,70%	31,48%	13,84%	25,66%	37,66%	23,19%
	 NOI MODERATI	0,27%	0,44%	1,10%	0,95%	0,49%	0,71%	0,88%	0,75%	1,85%	1,56%	0,99%	3,90%	0,99%
COALIZIONE DI DESTRA		56,18%	48,90%	52,21%	45,43%	58,37%	45,05%	50,88%	44,89%	52,55%	46,37%	47,68%	49,35%	49,63%
Schede bianche		6%	6%	10%	9%	10%	7%	6%	9%	5%	4%	4%	1%	6,72%
Schede nulle		3%	5%	7%	5%	15%	6%	5%	4%	4%	5%	3%	1%	5,47%
Schede non valide		9%	10%	17%	14%	25%	12%	12%	13%	9%	9%	7%	3%	12,19%
Voti contestati e non attribuiti		0%	0%	0%	0%	0%	0%	0%	0%	0%	0%	0%	0%	0%
TOTALE voti validi perla Camera dei deputati		91%	90%	83%	86%	75%	88%	88%	87%	91%	91%	93%	97%	88%
















## Elezioni Camera dei deputati 25 settembre 2022



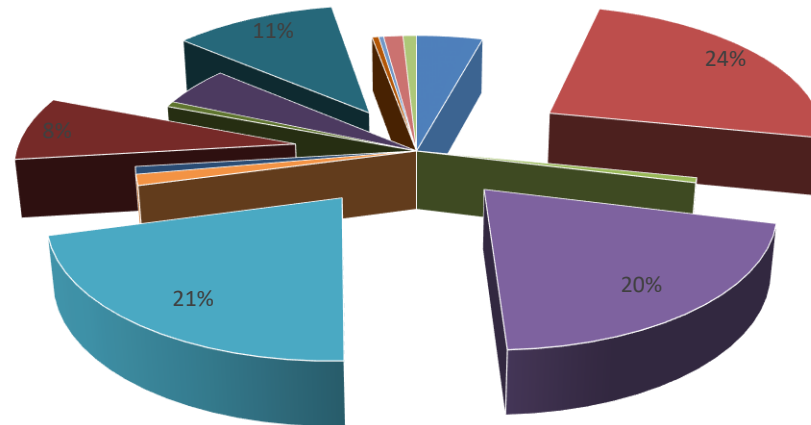
Elezione del Senato della Repubblica 25 settembre 2022

CANDIDATO UNINOMINALE	DENOMINAZIONE LISTE	1	2	3	4	5	6	7	8	9	10	11	12	TOTALE
RAOUL RUSSO	 LEGA SALVINI PREMIER	29	15	19	8	21	25	19	11	15	18	20	2	202
	 FRATELLI D'ITALIA CON GIORGIA MELONI	88	109	74	69	84	102	74	83	124	152	142	30	1131
	 NOI MODERATI	0	1	1	3	1	1	2	3	6	3	7	0	28
	 FORZA ITALIA	89	96	83	61	128	76	88	80	69	82	109	10	971
COALIZIONE DI DESTRA		207	222	180	141	235	204	183	177	217	257	279	42	2344
GIUSEPPE CHIAZZESE	 MOVIMENTO 5 STELLE 2050	62	94	97	70	82	96	77	91	70	123	140	12	1014
STEFANIA MARASCIA	 ALLEANZA VERDI SINISTRA	5	9	4	2	10	1	1	3	5	14	7	2	63
	 + EUROPA con EMMA BONINO	1	2	1	5	3	2	6	9	3	4	4	4	44
	 PARTITO DEMOCRATICO	16	27	23	22	23	45	18	42	28	67	48	6	365
	 IMPEGNO CIVICO DI MAIO	1	4	5	0	2	5	1	0	5	0	6	2	31
COALIZIONE DI SINISTRA		23	43	33	31	38	54	26	54	42	88	67	14	513
GIOVANNI BAVETTA	 CALENDÀ	28	23	19	14	8	24	9	13	20	31	33	2	224
TOMMASO GARGANO	 DE LUCA SINDACO D'ITALIA	38	43	30	52	46	40	46	44	51	62	59	4	515
SUSANNA CARACCI	 UNIONE POPOLARE con de Magistris	2	2	3	1	1	4	0	2	1	0	3	1	20
KAREN TONA	 VITA	0	4	1	3	1	1	1	2	1	0	1	0	15
GIULIANA MARIA FUNDARO'	 PER L'ITALIA CON PARAGONE	5	11	1	4	2	3	2	6	6	6	12	1	59
NUNZIATINA DI PAOLA	 ITALIA SOVRANA e popolare	2	3	7	4	3	4	1	5	11	4	3	0	47
Schede bianche		32	36	43	29	59	28	22	48	32	30	32	2	393
Schede nulle		10	24	20	18	68	26	21	20	25	34	20	1	287
Schede non valide		42	60	63	47	127	54	43	68	57	64	52	3	680
Voti contestati e non attribuiti		0	0	0	0	0	0	0	0	0	0	0	0	0
TOTALE voti validi per il Senato della Repubblica		367	445	371	320	416	430	345	394	419	571	597	76	4.751
TOTALE voti espressi per il Senato della Repubblica		409	505	434	367	543	484	388	462	476	635	649	79	5431

Elezione del Senato della Repubblica 25 settembre 2022

CANDIDATO UNINOMINALE	DENOMINAZIONE LISTE	1	2	3	4	5	6	7	8	9	10	11	12	TOTALE
RAOUL RUSSO	 LEGA SALVINI PREMIER	8%	3%	5%	3%	5%	6%	6%	3%	4%	3%	3%	3%	4%
	 FRATELLI D'ITALIA CON GIORGIA MELONI	24%	24%	20%	22%	20%	24%	21%	21%	30%	27%	24%	39%	24%
	 NOI MODERATI	0%	0%	0%	1%	0%	0%	1%	1%	1%	1%	1%	0%	1%
	 FORZA ITALIA	24%	22%	22%	19%	31%	18%	26%	20%	16%	14%	18%	13%	20%
COALIZIONE DI DESTRA		56%	50%	49%	44%	56%	47%	53%	45%	52%	45%	47%	55%	49%
GIUSEPPE CHIAZZESE	 MOVIMENTO 5 STELLE 2050	17%	21%	26%	22%	20%	22%	22%	23%	17%	22%	23%	16%	21%
STEFANIA MARASCIA	 ALLEANZA VERDI SINISTRA	1%	2%	1%	1%	2%	0%	0%	1%	1%	2%	1%	3%	1%
	 + EUROPA con EMMA BONINO	0%	0%	0%	2%	1%	0%	2%	2%	1%	1%	1%	5%	1%
	 PARTITO DEMOCRATICO	4%	6%	6%	7%	6%	10%	5%	11%	7%	12%	8%	8%	8%
	 IMPEGNO CIVICO DI MAIO	0%	1%	1%	0%	0%	1%	0%	0%	1%	0%	1%	3%	1%
COALIZIONE DI SINISTRA		6%	10%	9%	10%	9%	13%	8%	14%	10%	15%	11%	18%	11%
GIOVANNI BAVETTA	 CALENDA	8%	5%	5%	4%	2%	6%	3%	3%	5%	5%	6%	3%	5%
TOMMASO GARGANO	 DE LUCA SINDACO D'ITALIA	10%	10%	8%	16%	11%	9%	13%	11%	12%	11%	10%	5%	11%
SUSANNA CARACCI	 UNIONE POPOLARE con de Magistris	1%	0%	1%	0%	0%	1%	0%	1%	0%	0%	1%	1%	0%
KAREN TONA	 VITA	0%	1%	0%	1%	0%	0%	0%	1%	0%	0%	0%	0%	0%
GIULIANA MARIA FUNDARO'	 PER L'ITALIA CON PARAGONE	1%	2%	0%	1%	0%	1%	1%	2%	1%	1%	2%	1%	1%
NUNZIATINA DI PAOLA	 ITALIA SOVRANA e popolare	1%	1%	2%	1%	1%	1%	0%	1%	3%	1%	1%	0%	1%
Schede bianche		8%	7%	10%	8%	11%	6%	6%	10%	7%	5%	5%	3%	8%
Schede nulle		2%	5%	5%	5%	13%	5%	5%	4%	5%	5%	3%	1%	5%
Schede non valide		10%	12%	15%	13%	23%	11%	11%	15%	12%	10%	8%	4%	13%
Voti contestati e non attribuiti		0%	0%	0%	0%	0%	0%	0%	0%	0%	0%	0%	0%	0%
TOTALE voti validi per il Senato della Repubblica		90%	88%	85%	87%	77%	89%	89%	85%	88%	90%	92%	96%	87%

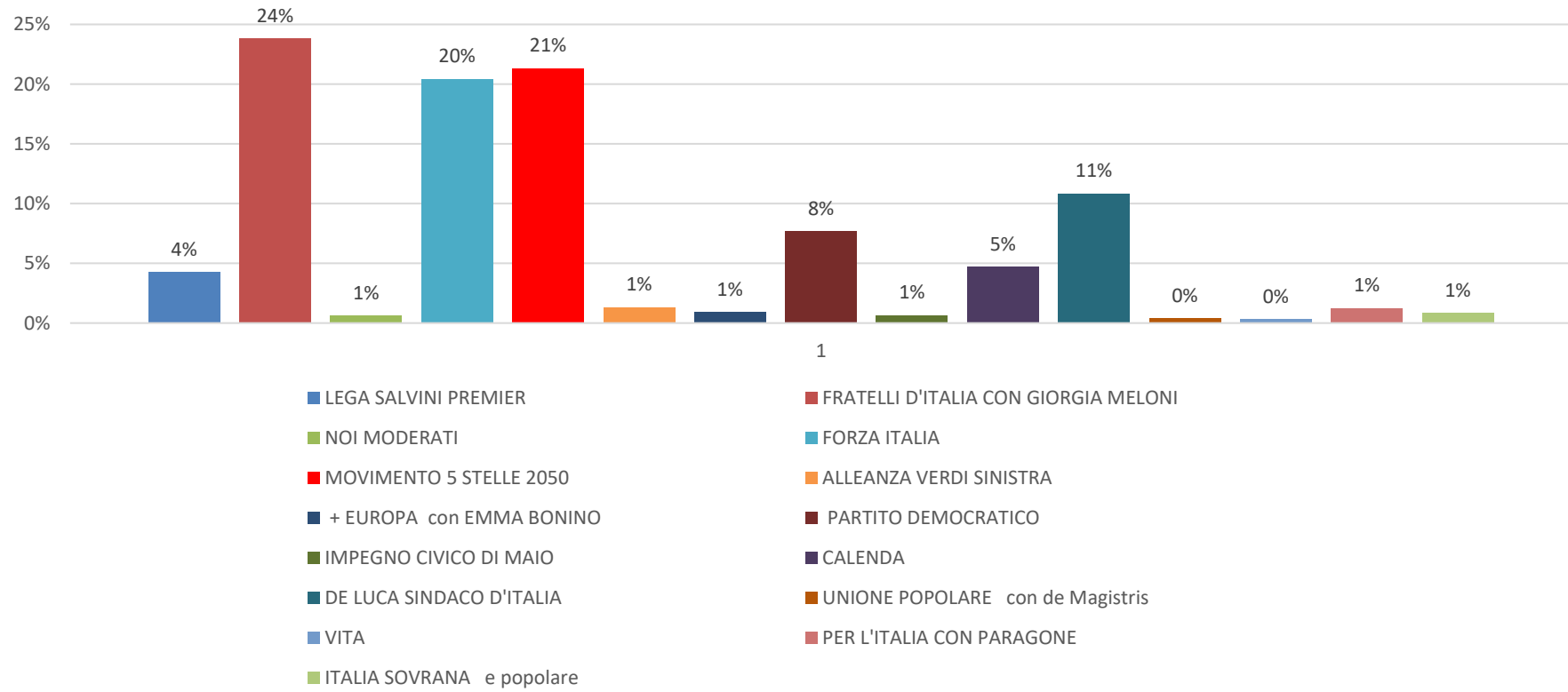
## Elezioni Senato della Repubblica 25 settembre 2022



- LEGA SALVINI PREMIER
- NOI MODERATI
- MOVIMENTO 5 STELLE 2050
- + EUROPA con EMMA BONINO
- IMPEGNO CIVICO DI MAIO
- DE LUCA SINDACO D'ITALIA
- VITA
- ITALIA SOVRANA e popolare
- FRATELLI D'ITALIA CON GIORGIA MELONI
- FORZA ITALIA
- ALLEANZA VERDI SINISTRA
- PARTITO DEMOCRATICO
- CALENDA
- UNIONE POPOLARE con de Magistris
- PER L'ITALIA CON PARAGONE



## Elezioni Senato della Repubblica 25 settembre 2022



1