

BILANCIO CONSUNTIVO 2015 - GESTIONE RESIDUI ATTIVI PER ANNO DI PROVENIENZA

Titolo	Risorsa	Capitolo	Descrizione	Accertamenti per anno di provenienza	Importo ultimo consuntivo	Importo riscosso	Insussistenze	Importo da conservare
1	1010020	00100100	I.M.U	2012	162.826,13	0,00	162.826,13	0,00
				2013	217.255,75	0,00	185.405,16	31.850,59
				2014	1.106.546,99	153.676,19	800.966,32	151.904,48
TOTALE CAPITOLO	00100100	Residui			1.486.628,87	153.676,19	1.149.197,61	183.755,07
		Residui da gestione attuale		2015	1.980.000,00	1.276.453,26	0,00	703.546,74
		Residui totali			3.466.628,87	1.430.129,45	1.149.197,61	887.301,81
		00100101	IMU SUI TERRENI	2014	609.132,54	609.132,54	0,00	0,00
TOTALE CAPITOLO	00100101	Residui			609.132,54	609.132,54	0,00	0,00
		Residui da gestione attuale		2015	0,00	0,00	0,00	0,00
		Residui totali			609.132,54	609.132,54	0,00	0,00
		00100200	IMPOSTA COMUNALE SUGLI IMMOBILI	2011	337.722,95	0,00	137.000,00	200.722,95
TOTALE CAPITOLO	00100200	Residui			337.722,95	0,00	137.000,00	200.722,95
		Residui da gestione attuale		2015	0,00	0,00	0,00	0,00
		Residui totali			337.722,95	0,00	137.000,00	200.722,95
		00100201	PIANO EVASIONE ICI	2012	65,94	61,00	4,94	0,00
				2013	580.511,67	6.804,06	0,00	573.707,61
TOTALE CAPITOLO	00100201	Residui			580.577,61	6.865,06	4,94	573.707,61
		Residui da gestione attuale		2015	0,00	0,00	0,00	0,00
		Residui totali			580.577,61	6.865,06	4,94	573.707,61
		00100202	RUOLI I.C.I	2008	392,45	392,45	0,00	0,00
				2010	145.791,58	4.665,99	16.522,51	124.603,08
				2011	87.326,19	2.101,48	4.249,37	80.975,34
				2012	97.051,52	1.955,55	4.177,04	90.918,93
				2014	134.266,75	6.121,84	0,00	128.144,91
TOTALE CAPITOLO	00100202	Residui			464.828,49	15.237,31	24.948,92	424.642,26
		Residui da gestione attuale		2015	163.485,12	0,00	0,00	163.485,12
		Residui totali			628.313,61	15.237,31	24.948,92	588.127,38
TOTALE RISORSA	1010020	Residui			3.478.890,46	784.911,10	1.311.151,47	1.382.827,89
		Residui da gestione attuale		2015	2.143.485,12	1.276.453,26	0,00	867.031,86
		Residui totali			5.622.375,58	2.061.364,36	1.311.151,47	2.249.859,75
	1010040	00100600	IMPOSTA COMUNALE SULLA PUBBLICITA'	2012	73,38	0,00	0,00	73,38
				2014	1.000,00	1.000,00	0,00	0,00
TOTALE CAPITOLO	00100600	Residui			1.073,38	1.000,00	0,00	73,38

BILANCIO CONSUNTIVO 2015 - GESTIONE RESIDUI ATTIVI PER ANNO DI PROVENIENZA

Titolo	Risorsa	Capitolo	Descrizione	Accertamenti per anno di provenienza	Importo ultimo consuntivo	Importo riscosso	Insussistenze	Importo da conservare
			Residui da gestione attuale	2015	3.441,10	3.336,64	0,00	104,46
			Residui totali		4.514,48	4.336,64	0,00	177,84
TOTALE RISORSA	1010040		Residui		1.073,38	1.000,00	0,00	73,38
			Residui da gestione attuale	2015	3.441,10	3.336,64	0,00	104,46
			Residui totali		4.514,48	4.336,64	0,00	177,84
TOTALE CAPITOLO	00100800		Residui		0,00	0,00	0,00	0,00
			Residui da gestione attuale	2015	119.780,31	39.926,77	0,00	79.853,54
			Residui totali		119.780,31	39.926,77	0,00	79.853,54
TOTALE RISORSA	1010050		Residui		0,00	0,00	0,00	0,00
			Residui da gestione attuale	2015	119.780,31	39.926,77	0,00	79.853,54
			Residui totali		119.780,31	39.926,77	0,00	79.853,54
1	1010080	00100300	ADDIZIONALE COMUNALE ALL'IRPEF	2013	488,99	0,00	0,00	488,99
				2014	197.227,39	155.012,79	42.202,46	12,14
TOTALE CAPITOLO	00100300		Residui		197.716,38	155.012,79	42.202,46	501,13
			Residui da gestione attuale	2015	520.000,00	396.346,07	0,00	123.653,93
			Residui totali		717.716,38	551.358,86	42.202,46	124.155,06
TOTALE RISORSA	1010080		Residui		197.716,38	155.012,79	42.202,46	501,13
			Residui da gestione attuale	2015	520.000,00	396.346,07	0,00	123.653,93
			Residui totali		717.716,38	551.358,86	42.202,46	124.155,06
	1020070	00102201	TASSA PER L'OCCUPAZIONE DI SPAZI ED AREE PUBBLICHE PERMANENTI	2012	0,00	0,00	0,00	0,00
				2014	6.307,54	6.307,54	0,00	0,00
TOTALE CAPITOLO	00102201		Residui		6.307,54	6.307,54	0,00	0,00
			Residui da gestione attuale	2015	25.249,02	20.581,85	0,00	4.667,17
			Residui totali		31.556,56	26.889,39	0,00	4.667,17
TOTALE RISORSA	1020070		Residui		6.307,54	6.307,54	0,00	0,00
			Residui da gestione attuale	2015	25.249,02	20.581,85	0,00	4.667,17
			Residui totali		31.556,56	26.889,39	0,00	4.667,17
	1020080	00102202	TASSA PER L'OCCUPAZIONE DI SPAZI ED AREE PUBBLICHE TEMPORANEE	2012	0,00	0,00	0,00	0,00
				2013	0,00	0,00	0,00	0,00
				2014	3.000,00	3.000,00	0,00	0,00

BILANCIO CONSUNTIVO 2015 - GESTIONE RESIDUI ATTIVI PER ANNO DI PROVENIENZA

Titolo	Risorsa	Capitolo	Descrizione	Accertamenti per anno di provenienza	Importo ultimo consuntivo	Importo riscosso	Insussistenze	Importo da conservare
			PUBBLICHE TEMPORANEE					
TOTALE CAPITOLO	00102202		Residui		3.000,00	3.000,00	0,00	0,00
			Residui da gestione attuale	2015	25.160,77	14.318,35	0,00	10.842,42
			Residui totali		28.160,77	17.318,35	0,00	10.842,42
TOTALE RISORSA	1020080		Residui		3.000,00	3.000,00	0,00	0,00
			Residui da gestione attuale	2015	25.160,77	14.318,35	0,00	10.842,42
			Residui totali		28.160,77	17.318,35	0,00	10.842,42
	1020090	00102300	TRIBUTI CATASTALI	2014	2.892,50	0,00	2.892,50	0,00
TOTALE CAPITOLO	00102300		Residui		2.892,50	0,00	2.892,50	0,00
			Residui da gestione attuale	2015	5.000,00	2.814,00	0,00	2.186,00
			Residui totali		7.892,50	2.814,00	2.892,50	2.186,00
TOTALE RISORSA	1020090		Residui		2.892,50	0,00	2.892,50	0,00
			Residui da gestione attuale	2015	5.000,00	2.814,00	0,00	2.186,00
			Residui totali		7.892,50	2.814,00	2.892,50	2.186,00
	1020100	00102400	TASI	2014	24.990,64	13.742,97	11.247,67	0,00
TOTALE CAPITOLO	00102400		Residui		24.990,64	13.742,97	11.247,67	0,00
			Residui da gestione attuale	2015	462.000,00	384.807,82	0,00	77.192,18
			Residui totali		486.990,64	398.550,79	11.247,67	77.192,18
TOTALE RISORSA	1020100		Residui		24.990,64	13.742,97	11.247,67	0,00
			Residui da gestione attuale	2015	462.000,00	384.807,82	0,00	77.192,18
			Residui totali		486.990,64	398.550,79	11.247,67	77.192,18
	1020110	00102204	TARI	2014	1.580.002,77	694.811,98	0,00	885.190,79
TOTALE CAPITOLO	00102204		Residui		1.580.002,77	694.811,98	0,00	885.190,79
			Residui da gestione attuale	2015	1.320.524,00	333.290,82	0,00	987.233,18
			Residui totali		2.900.526,77	1.028.102,80	0,00	1.872.423,97
		00102500	TASSA SMALTIMENTI RIFIUTI SOLIDI URBANI	2005	303,70	303,70	0,00	0,00
				2006	405,10	405,10	0,00	0,00
				2007	611,03	611,03	0,00	0,00
				2008	255.295,12	15.883,30	0,00	239.411,82
				2009	310.331,04	4.675,73	0,00	305.655,31
				2010	232.594,87	987,20	0,00	231.607,67
				2011	254.323,26	5.602,61	145.498,54	103.222,11
				2012	312.917,57	19.699,45	0,00	293.218,12

BILANCIO CONSUNTIVO 2015 - GESTIONE RESIDUI ATTIVI PER ANNO DI PROVENIENZA

Titolo	Risorsa	Capitolo	Descrizione	Accertamenti per anno di provenienza	Importo ultimo consuntivo	Importo riscosso	Insussistenze	Importo da conservare
				2013	1.216.921,43	640.951,38	0,00	575.970,05
TOTALE CAPITOLO	00102500	Residui			2.583.703,12	689.119,50	145.498,54	1.749.085,08
		Residui da gestione attuale		2015	46.927,00	46.927,00	0,00	0,00
		Residui totali			2.630.630,12	736.046,50	145.498,54	1.749.085,08
	00102501	PIANO DI EVASIONE TARSU		2008	51.838,32	127,25	0,00	51.711,07
				2009	51.302,88	201,87	0,00	51.101,01
				2010	48.928,25	177,47	0,00	48.750,78
				2011	62.523,51	3.786,24	0,00	58.737,27
				2012	96.941,89	6.805,52	0,00	90.136,37
				2013	118.638,25	0,00	118.638,25	0,00
				2014	119.066,32	0,00	119.066,32	0,00
TOTALE CAPITOLO	00102501	Residui			549.239,42	11.098,35	237.704,57	300.436,50
		Residui da gestione attuale		2015	237.704,57	0,00	0,00	237.704,57
		Residui totali			786.943,99	11.098,35	237.704,57	538.141,07
TOTALE RISORSA	1020110	Residui			4.712.945,31	1.395.029,83	383.203,11	2.934.712,37
		Residui da gestione attuale		2015	1.605.155,57	380.217,82	0,00	1.224.937,75
		Residui totali			6.318.100,88	1.775.247,65	383.203,11	4.159.650,12
	1030120	00104100	DIRITTI SULLE PUBBLICHE AFFISSIONI	2013	43,00	0,00	0,00	43,00
				2014	100,00	100,00	0,00	0,00
TOTALE CAPITOLO	00104100	Residui			143,00	100,00	0,00	43,00
		Residui da gestione attuale		2015	222,78	85,80	0,00	136,98
		Residui totali			365,78	185,80	0,00	179,98
TOTALE RISORSA	1030120	Residui			143,00	100,00	0,00	43,00
		Residui da gestione attuale		2015	222,78	85,80	0,00	136,98
		Residui totali			365,78	185,80	0,00	179,98
	1030121	00104200	FONDO DI SOLIDARIETA' COMUNALE	2013	0,00	0,00	0,00	0,00
				2014	43.762,16	5.878,18	0,00	37.883,98
TOTALE CAPITOLO	00104200	Residui			43.762,16	5.878,18	0,00	37.883,98
		Residui da gestione attuale		2015	1.095.873,77	13.615,24	0,00	1.082.258,53
		Residui totali			1.139.635,93	19.493,42	0,00	1.120.142,51
TOTALE RISORSA	1030121	Residui			43.762,16	5.878,18	0,00	37.883,98
		Residui da gestione attuale		2015	1.095.873,77	13.615,24	0,00	1.082.258,53
		Residui totali			1.139.635,93	19.493,42	0,00	1.120.142,51

BILANCIO CONSUNTIVO 2015 - GESTIONE RESIDUI ATTIVI PER ANNO DI PROVENIENZA

Titolo	Risorsa	Capitolo	Descrizione	Accertamenti per anno di provenienza	Importo ultimo consuntivo	Importo riscosso	Insussistenze	Importo da conservare
TOTALE Titolo I -Entrate tributarie			Residui		8.471.721,37	2.364.982,41	1.750.697,21	4.356.041,75
			Residui da gestione attuale	2015	6.005.368,44	2.532.503,62	0,00	3.472.864,82
			Residui totali		14.477.089,81	4.897.486,03	1.750.697,21	7.828.906,57
2	2010140	00200201	CONTRIBUTO DELLO STATO NELLE SPESE PER GLI UFFICI GIUDIZIARI	2011	0,00	0,00	0,00	0,00
				2012	178.306,42	0,00	80.000,00	98.306,42
				2013	63.166,79	18.179,18	28.000,00	16.987,61
TOTALE CAPITOLO	00200201	Residui			241.473,21	18.179,18	108.000,00	115.294,03
		Residui da gestione attuale	2015		45.358,96	0,00	0,00	45.358,96
		Residui totali			286.832,17	18.179,18	108.000,00	160.652,99
TOTALE RISORSA	2010140	Residui			241.473,21	18.179,18	108.000,00	115.294,03
		Residui da gestione attuale	2015		45.358,96	0,00	0,00	45.358,96
		Residui totali			286.832,17	18.179,18	108.000,00	160.652,99
TOTALE CAPITOLO	00200310	Residui			0,00	0,00	0,00	0,00
		Residui da gestione attuale	2015		400,45	400,45	0,00	0,00
		Residui totali			400,45	400,45	0,00	0,00
TOTALE CAPITOLO	00402102	Residui			0,00	0,00	0,00	0,00
		Residui da gestione attuale	2015		194.571,73	116.743,03	0,00	77.828,70
		Residui totali			194.571,73	116.743,03	0,00	77.828,70
TOTALE RISORSA	2010160	Residui			0,00	0,00	0,00	0,00
		Residui da gestione attuale	2015		194.972,18	117.143,48	0,00	77.828,70
		Residui totali			194.972,18	117.143,48	0,00	77.828,70
	2010180	00200400	TRASFERIMENTO MINORE GETTITO IMU	2014	40,00	0,00	0,00	40,00
TOTALE CAPITOLO	00200400	Residui			40,00	0,00	0,00	40,00
		Residui da gestione attuale	2015		9.047,78	9.047,78	0,00	0,00
		Residui totali			9.087,78	9.047,78	0,00	40,00
TOTALE RISORSA	2010180	Residui			40,00	0,00	0,00	40,00
		Residui da gestione attuale	2015		9.047,78	9.047,78	0,00	0,00
		Residui totali			9.087,78	9.047,78	0,00	40,00
	2010210	00200401	CONTRIBUTO DELLO STATO PER FINALITA' DIVERSE, PER LE SERVITU' MILITARI	2012	1.889,72	1.889,72	0,00	0,00

BILANCIO CONSUNTIVO 2015 - GESTIONE RESIDUI ATTIVI PER ANNO DI PROVENIENZA

Titolo	Risorsa	Capitolo	Descrizione	Accertamenti per anno di provenienza	Importo ultimo consuntivo	Importo riscosso	Insussistenze	Importo da conservare
2	2010210	00200401	CONTRIBUTO DELLO STATO PER FINALITA' DIVERSE, PER LE SERVITU' MILITARI	2013	3.331,18	720,73	0,00	2.610,45
				2014	2.610,45	0,00	0,00	2.610,45
TOTALE CAPITOLO	00200401	Residui			7.831,35	2.610,45	0,00	5.220,90
		Residui da gestione attuale		2015	2.610,45	0,00	0,00	2.610,45
		Residui totali			10.441,80	2.610,45	0,00	7.831,35
TOTALE CAPITOLO	00200402	Residui			0,00	0,00	0,00	0,00
		Residui da gestione attuale		2015	6.643,15	6.643,15	0,00	0,00
		Residui totali			6.643,15	6.643,15	0,00	0,00
TOTALE CAPITOLO	00200403	Residui	PIANO DI AZIONE COESIONE- CIPE 79/2012	2013	493.330,00	24.666,50	0,00	468.663,50
		Residui da gestione attuale		2015	493.330,00	24.666,50	0,00	468.663,50
		Residui totali			655.068,00	0,00	0,00	655.068,00
					1.148.398,00	24.666,50	0,00	1.123.731,50
TOTALE CAPITOLO	02010141	Residui	CONTRIBUTO STATO PER FORNITURA GRATUITA LIBRI DI TESTO - L. 448/98	2014	52.680,24	52.680,24	0,00	0,00
		Residui da gestione attuale		2015	52.680,24	52.680,24	0,00	0,00
		Residui totali			49.552,60	49.552,60	0,00	0,00
					102.232,84	102.232,84	0,00	0,00
TOTALE RISORSA	2010210	Residui			553.841,59	79.957,19	0,00	473.884,40
		Residui da gestione attuale		2015	713.874,20	56.195,75	0,00	657.678,45
		Residui totali			1.267.715,79	136.152,94	0,00	1.131.562,85
	2020160	00403511	TRASFERIMENTO PER PIANO MIGLIORAMENTO DEI SERVIZI DI POLIZIA MUNICIPALE	2012	0,00	0,00	0,00	0,00
				2013	27.000,00	0,00	0,00	27.000,00
				2014	25.006,18	0,00	25.006,18	0,00
TOTALE CAPITOLO	00403511	Residui			52.006,18	0,00	25.006,18	27.000,00
		Residui da gestione attuale		2015	0,00	0,00	0,00	0,00
		Residui totali			52.006,18	0,00	25.006,18	27.000,00
TOTALE RISORSA	2020160	Residui			52.006,18	0,00	25.006,18	27.000,00
		Residui da gestione attuale		2015	0,00	0,00	0,00	0,00
		Residui totali			52.006,18	0,00	25.006,18	27.000,00
	2020180	00206300	contributi in favore di biblioteche	2013	600,00	599,61	0,39	0,00

BILANCIO CONSUNTIVO 2015 - GESTIONE RESIDUI ATTIVI PER ANNO DI PROVENIENZA

Titolo	Risorsa	Capitolo	Descrizione	Accertamenti per anno di provenienza	Importo ultimo consuntivo	Importo riscosso	Insussistenze	Importo da conservare
TOTALE CAPITOLO		00206300	Residui		600,00	599,61	0,39	0,00
			Residui da gestione attuale	2015	0,00	0,00	0,00	0,00
			Residui totali		600,00	599,61	0,39	0,00
TOTALE RISORSA		2020180	Residui		600,00	599,61	0,39	0,00
			Residui da gestione attuale	2015	0,00	0,00	0,00	0,00
			Residui totali		600,00	599,61	0,39	0,00
TOTALE CAPITOLO		00206200	Residui		0,00	0,00	0,00	0,00
			Residui da gestione attuale	2015	232.536,94	0,00	0,00	232.536,94
			Residui totali		232.536,94	0,00	0,00	232.536,94
TOTALE CAPITOLO		02006201	Residui		0,00	0,00	0,00	0,00
			Residui da gestione attuale	2015	15.761,10	0,00	0,00	15.761,10
			Residui totali		15.761,10	0,00	0,00	15.761,10
TOTALE RISORSA		2020260	Residui		0,00	0,00	0,00	0,00
			Residui da gestione attuale	2015	248.298,04	0,00	0,00	248.298,04
			Residui totali		248.298,04	0,00	0,00	248.298,04
	2020280	00206301	TRASFERIMENTO REGIONALE L.R. 07/03/97 N. 6 ART. 45 COMMA 1° (EX L. 1/79)	2012	13.768,81	0,00	13.768,81	0,00
				2013	54.462,23	0,00	54.462,23	0,00
				2014	358.197,40	309.570,87	48.626,53	0,00
TOTALE CAPITOLO		00206301	Residui		426.428,44	309.570,87	116.857,57	0,00
			Residui da gestione attuale	2015	396.696,39	83.433,95	0,00	313.262,44
			Residui totali		823.124,83	393.004,82	116.857,57	313.262,44
		00206305	TRASFERIMENTI REGIONALI PROGETTI UTILITA' COLLETTIVA	2012	88.530,83	0,00	0,00	88.530,83
				2013	91.455,80	0,00	0,00	91.455,80
				2014	815.389,65	815.389,64	0,00	0,01
TOTALE CAPITOLO		00206305	Residui		995.376,28	815.389,64	0,00	179.986,64
			Residui da gestione attuale	2015	1.404.758,02	509.532,96	0,00	895.225,06
			Residui totali		2.400.134,30	1.324.922,60	0,00	1.075.211,70
		00206306	FINANZIAMENTO LEGGE 21/03	2012	3,00	0,00	3,00	0,00

BILANCIO CONSUNTIVO 2015 - GESTIONE RESIDUI ATTIVI PER ANNO DI PROVENIENZA

Titolo	Risorsa	Capitolo	Descrizione	Accertamenti per anno di provenienza	Importo ultimo consuntivo	Importo riscosso	Insussistenze	Importo da conservare
2	2020280	00206306	FINANZIAMENTO LEGGE 21/03	2014	38.217,80	38.217,80	0,00	0,00
TOTALE CAPITOLO		00206306	Residui		38.220,80	38.217,80	3,00	0,00
			Residui da gestione attuale	2015	191.086,06	191.086,06	0,00	0,00
			Residui totali		229.306,86	229.303,86	3,00	0,00
		00206309	FINANZIAMENTO PER STABILIZZAZIONE CATEGORIE PROTETTE	2012	24.790,08	0,00	0,00	24.790,08
				2013	24.790,08	0,00	0,00	24.790,08
				2014	24.790,08	0,00	0,00	24.790,08
TOTALE CAPITOLO		00206309	Residui		74.370,24	0,00	0,00	74.370,24
			Residui da gestione attuale	2015	0,00	0,00	0,00	0,00
			Residui totali		74.370,24	0,00	0,00	74.370,24
		00403509	TRASFERIMENTI STRAORDINARI REGIONALI EX L.R. N.2/2002 ART.76, CO.4	2011	22.537,00	0,00	22.537,00	0,00
				2012	16.938,50	0,00	13.550,80	3.387,70
TOTALE CAPITOLO		00403509	Residui		39.475,50	0,00	36.087,80	3.387,70
			Residui da gestione attuale	2015	0,00	0,00	0,00	0,00
			Residui totali		39.475,50	0,00	36.087,80	3.387,70
TOTALE RISORSA	2020280		Residui		1.573.871,26	1.163.178,31	152.948,37	257.744,58
			Residui da gestione attuale	2015	1.992.540,47	784.052,97	0,00	1.208.487,50
			Residui totali		3.566.411,73	1.947.231,28	152.948,37	1.466.232,08
TOTALE CAPITOLO	02050481		Residui		0,00	0,00	0,00	0,00
			Residui da gestione attuale	2015	2.000,00	0,00	0,00	2.000,00
			Residui totali		2.000,00	0,00	0,00	2.000,00
TOTALE RISORSA	2030300		Residui		0,00	0,00	0,00	0,00
			Residui da gestione attuale	2015	2.000,00	0,00	0,00	2.000,00
			Residui totali		2.000,00	0,00	0,00	2.000,00
	2030310	02006210	RIMBORSO SPESE TRASPORTO SCOLASTICO	2010	0,00	0,00	0,00	0,00
				2011	7.899,09	0,00	7.899,09	0,00
				2013	20.000,00	0,00	0,00	20.000,00
				2014	25.000,00	0,00	0,00	25.000,00
TOTALE CAPITOLO	02006210		Residui		52.899,09	0,00	7.899,09	45.000,00
			Residui da gestione attuale	2015	0,00	0,00	0,00	0,00

BILANCIO CONSUNTIVO 2015 - GESTIONE RESIDUI ATTIVI PER ANNO DI PROVENIENZA

Titolo	Risorsa	Capitolo	Descrizione	Accertamenti per anno di provenienza	Importo ultimo consuntivo	Importo riscosso	Insussistenze	Importo da conservare
			Residui totali		52.899,09	0,00	7.899,09	45.000,00
2	2030310	02006211	CONTRIBUTO PER TRASPORTO PUBBLICO LOCALE EX. L.R. 68/83	2010	3.504,41	0,00	3.504,41	0,00
				2012	18.923,44	0,00	18.923,44	0,00
				2013	0,01	0,00	0,00	0,01
				2014	57.650,00	34.965,57	22.684,43	0,00
TOTALE CAPITOLO	02006211	Residui			80.077,86	34.965,57	45.112,28	0,01
		Residui da gestione attuale	2015		88.421,14	36.190,52	0,00	52.230,62
		Residui totali			168.499,00	71.156,09	45.112,28	52.230,63
TOTALE RISORSA	2030310	Residui			132.976,95	34.965,57	53.011,37	45.000,01
		Residui da gestione attuale	2015		88.421,14	36.190,52	0,00	52.230,62
		Residui totali			221.398,09	71.156,09	53.011,37	97.230,63
	2030340	00205496	TRASFERIMENTI REGIONALI PER L'INCLUSIONE SOCIALE DI SOGGETTI IN CONDIZIONE DI SVANTAGGIO	2010	300.189,41	209.997,14	0,00	90.192,27
TOTALE CAPITOLO	00205496	Residui			300.189,41	209.997,14	0,00	90.192,27
		Residui da gestione attuale	2015		0,00	0,00	0,00	0,00
		Residui totali			300.189,41	209.997,14	0,00	90.192,27
	02050480	FINANZIAMENTO PIANO DI ZONA- LEGGE 328/2000	2010	18.785,51	0,00	0,00	18.785,51	
			2011	16.934,74	889,58	0,00	16.045,16	
			2012	3.052,86	0,00	0,00	3.052,86	
			2013	220.100,96	16.009,50	0,00	204.091,46	
			2014	220.100,96	0,00	0,00	220.100,96	
TOTALE CAPITOLO	02050480	Residui			478.975,03	16.899,08	0,00	462.075,95
		Residui da gestione attuale	2015		220.100,96	0,00	0,00	220.100,96
		Residui totali			699.075,99	16.899,08	0,00	682.176,91
	02050490	RIMBORSO DA REGIONE PER RICOVERO DISABILI MENTALI	2014	49.465,24	49.465,24	0,00	0,00	

BILANCIO CONSUNTIVO 2015 - GESTIONE RESIDUI ATTIVI PER ANNO DI PROVENIENZA

Titolo	Risorsa	Capitolo	Descrizione	Accertamenti per anno di provenienza	Importo ultimo consuntivo	Importo riscosso	Insussistenze	Importo da conservare
TOTALE CAPITOLO		02050490	Residui		49.465,24	49.465,24	0,00	0,00
			Residui da gestione attuale	2015	38.093,56	24.011,47	0,00	14.082,09
			Residui totali		87.558,80	73.476,71	0,00	14.082,09
TOTALE CAPITOLO		02050491	Residui		0,00	0,00	0,00	0,00
			Residui da gestione attuale	2015	80.000,00	0,00	0,00	80.000,00
			Residui totali		80.000,00	0,00	0,00	80.000,00
2	2030340	02050492	CONTRIBUTO REGIONALE PER LE ABITAZIONI IN LOCAZIONE	2012	0,00	0,00	0,00	0,00
				2014	202,22	0,00	202,22	0,00
TOTALE CAPITOLO		02050492	Residui		202,22	0,00	202,22	0,00
			Residui da gestione attuale	2015	2.335,04	2.132,82	0,00	202,22
			Residui totali		2.537,26	2.132,82	202,22	202,22
		02050495	RIMBORSO DALLA REGIONE PER IL RICOVERO DEI MINORI	2011	43.450,19	0,00	0,00	43.450,19
				2012	27.656,35	0,00	0,00	27.656,35
				2013	378,00	0,00	378,00	0,00
				2014	45.000,00	0,00	45.000,00	0,00
TOTALE CAPITOLO		02050495	Residui		116.484,54	0,00	45.378,00	71.106,54
			Residui da gestione attuale	2015	58.724,40	25.869,98	0,00	32.854,42
			Residui totali		175.208,94	25.869,98	45.378,00	103.960,96
TOTALE CAPITOLO		02050497	Residui		0,00	0,00	0,00	0,00
			Residui da gestione attuale	2015	1.000,00	1.000,00	0,00	0,00
			Residui totali		1.000,00	1.000,00	0,00	0,00
		02050498	TRASPERIMENTI REGIONALI PER SOSTEGNO ECONOMICO IN FAVORE DI SOGGETTI AFFETTI DA SLA (DISTRETTO D40)	2013	800,00	800,00	0,00	0,00
				2014	3.200,00	1.600,00	0,00	1.600,00
TOTALE CAPITOLO		02050498	Residui		4.000,00	2.400,00	0,00	1.600,00
			Residui da gestione attuale	2015	3.200,00	0,00	0,00	3.200,00
			Residui totali		7.200,00	2.400,00	0,00	4.800,00

BILANCIO CONSUNTIVO 2015 - GESTIONE RESIDUI ATTIVI PER ANNO DI PROVENIENZA

Titolo	Risorsa	Capitolo	Descrizione	Accertamenti per anno di provenienza	Importo ultimo consuntivo	Importo riscosso	Insussistenze	Importo da conservare
2	2030340	02050510	BUONO SOCIO SANITARIO (VINCOLATO CAP. USCITA 188902)	2012	117.859,39	92.319,48	0,00	25.539,91
				2013	30.945,95	30.945,95	0,00	0,00
				2014	110.075,75	76.040,37	0,00	34.035,38
TOTALE CAPITOLO	02050510	Residui			258.881,09	199.305,80	0,00	59.575,29
		Residui da gestione attuale		2015	61.267,28	0,00	0,00	61.267,28
		Residui totali			320.148,37	199.305,80	0,00	120.842,57
TOTALE RISORSA	2030340	Residui			1.208.197,53	478.067,26	45.580,22	684.550,05
		Residui da gestione attuale		2015	464.721,24	53.014,27	0,00	411.706,97
		Residui totali			1.672.918,77	531.081,53	45.580,22	1.096.257,02
	2050044	00205495	COOFINANZIAMENTO ALTRI COMUNI PROGETTO "DI.GA."	2010	1.405,00	0,00	1.405,00	0,00
TOTALE CAPITOLO	00205495	Residui			1.405,00	0,00	1.405,00	0,00
		Residui da gestione attuale		2015	0,00	0,00	0,00	0,00
		Residui totali			1.405,00	0,00	1.405,00	0,00
		02050044	TRASFERIMENTI CORRENTI DA COMUNI PER COMMISSIONE ELETTORALE CIRCONDARIALE	2010	0,00	0,00	0,00	0,00
				2011	923,46	0,00	0,00	923,46
				2012	6.020,28	3.448,62	1.686,51	885,15
				2013	6.010,47	4.212,15	0,00	1.798,32
				2014	32.325,60	21.736,33	0,00	10.589,27
TOTALE CAPITOLO	02050044	Residui			45.279,81	29.397,10	1.686,51	14.196,20
		Residui da gestione attuale		2015	28.431,59	0,00	0,00	28.431,59
		Residui totali			73.711,40	29.397,10	1.686,51	42.627,79
		02050045	TRASFERIMENTI ALTRI COMUNI SEZIONE CIRCOSCRIZIONALE COLLOCAMENTO ANNO 2005-2006	2007	0,00	0,00	0,00	0,00
TOTALE CAPITOLO	02050045	Residui			0,00	0,00	0,00	0,00
		Residui da gestione attuale		2015	0,00	0,00	0,00	0,00
		Residui totali			0,00	0,00	0,00	0,00

BILANCIO CONSUNTIVO 2015 - GESTIONE RESIDUI ATTIVI PER ANNO DI PROVENIENZA

Titolo	Risorsa	Capitolo	Descrizione	Accertamenti per anno di provenienza	Importo ultimo consuntivo	Importo riscosso	Insussistenze	Importo da conservare
2	2050044	02050046	TRASFERIMENTI CORRENTI DA ALTRI COMUNI SEZIONE CIRCOSCRIZIONALE COLLOCAMENTO	2007	17.803,77	0,00	0,00	17.803,77
				2008	15.933,50	0,00	0,00	15.933,50
				2009	15.524,44	0,00	0,00	15.524,44
				2010	12.649,84	0,00	0,00	12.649,84
				2011	14.465,87	0,00	0,00	14.465,87
				2012	14.464,87	0,00	0,00	14.464,87
				2013	20.000,00	0,00	0,00	20.000,00
				2014	19.884,26	0,00	0,00	19.884,26
TOTALE CAPITOLO	02050046	Residui			130.726,55	0,00	0,00	130.726,55
		Residui da gestione attuale	2015		0,00	0,00	0,00	0,00
		Residui totali			130.726,55	0,00	0,00	130.726,55
		02050047	RIMBORSI DA ALTRI COMUNI PER CONVENZIONE SEGRETARIO GENERALE	2012	10.000,00	0,00	10.000,00	0,00
				2014	41.174,55	0,00	41.174,55	0,00
TOTALE CAPITOLO	02050047	Residui			51.174,55	0,00	51.174,55	0,00
		Residui da gestione attuale	2015		61.867,35	0,00	0,00	61.867,35
		Residui totali			113.041,90	0,00	51.174,55	61.867,35
		02050441	CONTRIBUTO DA PROVINCIA PER DIRITTO ALLO STUDIO	2012	96,00	96,00	0,00	0,00
TOTALE CAPITOLO	02050441	Residui			96,00	96,00	0,00	0,00
		Residui da gestione attuale	2015		0,00	0,00	0,00	0,00
		Residui totali			96,00	96,00	0,00	0,00
TOTALE CAPITOLO	02050460	Residui			0,00	0,00	0,00	0,00
		Residui da gestione attuale	2015		70.621,61	22.854,46	0,00	47.767,15
		Residui totali			70.621,61	22.854,46	0,00	47.767,15
		02050470	RIMBORSO DA UNIONE DEI COMUNI	2013	0,00	0,00	0,00	0,00
				2014	20.588,49	20.582,49	0,00	6,00

BILANCIO CONSUNTIVO 2015 - GESTIONE RESIDUI ATTIVI PER ANNO DI PROVENIENZA

Titolo	Risorsa	Capitolo	Descrizione	Accertamenti per anno di provenienza	Importo ultimo consuntivo	Importo riscosso	Insussistenze	Importo da conservare
TOTALE CAPITOLO		02050470	Residui		20.588,49	20.582,49	0,00	6,00
			Residui da gestione attuale	2015	20.370,33	0,00	0,00	20.370,33
			Residui totali		40.958,82	20.582,49	0,00	20.376,33
2	2050044	02050484	COMPARTECIPAZIONE UTENTI AI SERVIZI DELLA L.328/00	2010	153,54	0,00	153,54	0,00
TOTALE CAPITOLO		02050484	Residui		153,54	0,00	153,54	0,00
			Residui da gestione attuale	2015	0,00	0,00	0,00	0,00
			Residui totali		153,54	0,00	153,54	0,00
		02050509	COMPARTECIPAZIONE BUONO SOCIO SANITARIO	2007	202,07	0,00	202,07	0,00
				2011	2.038,46	0,00	0,00	2.038,46
				2014	9.435,06	9.435,06	0,00	0,00
TOTALE CAPITOLO		02050509	Residui		11.675,59	9.435,06	202,07	2.038,46
			Residui da gestione attuale	2015	8.855,04	0,00	0,00	8.855,04
			Residui totali		20.530,63	9.435,06	202,07	10.893,50
TOTALE RISORSA	2050044		Residui		261.099,53	59.510,65	54.621,67	146.967,21
			Residui da gestione attuale	2015	190.145,92	22.854,46	0,00	167.291,46
			Residui totali		451.245,45	82.365,11	54.621,67	314.258,67
TOTALE CAPITOLO		02050501	Residui		0,00	0,00	0,00	0,00
			Residui da gestione attuale	2015	86,36	86,36	0,00	0,00
			Residui totali		86,36	86,36	0,00	0,00
	2050440	02050502	TRASFERIMENTI DALLA SOCIETA' ACQUA POTABILI SPA	2008	21.280,00	0,00	0,00	21.280,00
				2009	13.862,25	0,00	0,00	13.862,25
				2010	34.708,15	0,00	0,00	34.708,15
				2011	20.826,19	0,00	0,00	20.826,19
				2012	16.552,60	0,00	0,00	16.552,60
				2013	33.629,00	0,00	0,00	33.629,00
				2014	37.000,00	0,00	0,00	37.000,00

BILANCIO CONSUNTIVO 2015 - GESTIONE RESIDUI ATTIVI PER ANNO DI PROVENIENZA

Titolo	Risorsa	Capitolo	Descrizione	Accertamenti per anno di provenienza	Importo ultimo consuntivo	Importo riscosso	Insussistenze	Importo da conservare
			POTABILI SPA					
TOTALE CAPITOLO		02050502	Residui		177.858,19	0,00	0,00	177.858,19
			Residui da gestione attuale	2015	0,00	0,00	0,00	0,00
			Residui totali		177.858,19	0,00	0,00	177.858,19
		02050504	TRASFERIMENTI PROGETTO "HOME CARE PREMIUM"	2013	109.693,75	80.946,50	0,00	28.747,25
				2014	600.000,00	139.492,20	0,00	460.507,80
TOTALE CAPITOLO		02050504	Residui		709.693,75	220.438,70	0,00	489.255,05
			Residui da gestione attuale	2015	500.591,77	0,00	0,00	500.591,77
			Residui totali		1.210.285,52	220.438,70	0,00	989.846,82
TOTALE RISORSA	2050440		Residui		887.551,94	220.438,70	0,00	667.113,24
			Residui da gestione attuale	2015	500.678,13	86,36	0,00	500.591,77
			Residui totali		1.388.230,07	220.525,06	0,00	1.167.705,01
TOTALE Titolo II - Entrate derivanti da contrib,trasferim correnti Stato, regione, enti pubbl e funz.deleg.			Residui		4.911.658,19	2.054.896,47	439.168,20	2.417.593,52
			Residui da gestione attuale	2015	4.450.058,06	1.078.585,59	0,00	3.371.472,47
			Residui totali		9.361.716,25	3.133.482,06	439.168,20	5.789.065,99
3	3010009	00303501	COMPARTECIPAZIONE MENSA SCOLASTICA	2012	2.700,00	0,00	2.700,00	0,00
TOTALE CAPITOLO		00303501	Residui		2.700,00	0,00	2.700,00	0,00
			Residui da gestione attuale	2015	32.924,66	32.924,66	0,00	0,00
			Residui totali		35.624,66	32.924,66	2.700,00	0,00
TOTALE RISORSA	3010009		Residui		2.700,00	0,00	2.700,00	0,00
			Residui da gestione attuale	2015	32.924,66	32.924,66	0,00	0,00
			Residui totali		35.624,66	32.924,66	2.700,00	0,00
	3010300	00300100	DIRITTI DI SEGRETERIA	2012	11.723,39	0,00	11.723,39	0,00
				2014	2.210,37	1.753,95	456,42	0,00
TOTALE CAPITOLO		00300100	Residui		13.933,76	1.753,95	12.179,81	0,00
			Residui da gestione attuale	2015	19.493,39	14.589,20	0,00	4.904,19
			Residui totali		33.427,15	16.343,15	12.179,81	4.904,19
TOTALE CAPITOLO		00300150	Residui		0,00	0,00	0,00	0,00
			Residui da gestione attuale	2015	19.681,94	14.917,13	0,00	4.764,81
			Residui totali		19.681,94	14.917,13	0,00	4.764,81

BILANCIO CONSUNTIVO 2015 - GESTIONE RESIDUI ATTIVI PER ANNO DI PROVENIENZA

Titolo	Risorsa	Capitolo	Descrizione	Accertamenti per anno di provenienza	Importo ultimo consuntivo	Importo riscosso	Insussistenze	Importo da conservare
TOTALE CAPITOLO		00300501	Residui		0,00	0,00	0,00	0,00
			Residui da gestione attuale	2015	4.121,00	4.121,00	0,00	0,00
			Residui totali		4.121,00	4.121,00	0,00	0,00
TOTALE RISORSA		3010300	Residui		13.933,76	1.753,95	12.179,81	0,00
			Residui da gestione attuale	2015	43.296,33	33.627,33	0,00	9.669,00
			Residui totali		57.230,09	35.381,28	12.179,81	9.669,00
3	3010320	00300400	DIRITTI PER IL RILASCIO DELLE CARTE D'IDENTITA'	2014	536,73	536,73	0,00	0,00
TOTALE CAPITOLO		00300400	Residui		536,73	536,73	0,00	0,00
			Residui da gestione attuale	2015	7.782,36	7.782,36	0,00	0,00
			Residui totali		8.319,09	8.319,09	0,00	0,00
TOTALE RISORSA		3010320	Residui		536,73	536,73	0,00	0,00
			Residui da gestione attuale	2015	7.782,36	7.782,36	0,00	0,00
			Residui totali		8.319,09	8.319,09	0,00	0,00
	3010340	00300801	SANZIONI AMM.VE PER VIOLAZ. DI REG.MI COM.LI.ORDINANZE,NORME DI LEGGE,CON VINCOLO DI DESTINAZIONE- VIOLAZ. DI REG. COM.LI.ORDINANZE SINDACALI,ECC.	2006	0,00	0,00	0,00	0,00
				2007	0,00	0,00	0,00	0,00
				2008	0,00	0,00	0,00	0,00
				2009	0,00	0,00	0,00	0,00
				2010	2.597,99	100,65	0,00	2.497,34
				2011	3.375,14	3,31	0,00	3.371,83
				2012	21.263,39	132,69	0,00	21.130,70

BILANCIO CONSUNTIVO 2015 - GESTIONE RESIDUI ATTIVI PER ANNO DI PROVENIENZA

Titolo	Risorsa	Capitolo	Descrizione	Accertamenti per anno di provenienza	Importo ultimo consuntivo	Importo riscosso	Insussistenze	Importo da conservare
			COM.LI,ORDINANZE,NORME DI LEGGE,CON VINCOLO DI DESTINAZIONE- VIOLAZ. DI REG. COM.LI,ORDINANZE SINDACALI,ECC.	2013	4.959,25	1,34	0,00	4.957,91
TOTALE CAPITOLO	00300801	Residui			32.195,77	237,99	0,00	31.957,78
		Residui da gestione attuale		2015	0,00	0,00	0,00	0,00
		Residui totali			32.195,77	237,99	0,00	31.957,78
TOTALE RISORSA	3010340	Residui			32.195,77	237,99	0,00	31.957,78
		Residui da gestione attuale		2015	0,00	0,00	0,00	0,00
		Residui totali			32.195,77	237,99	0,00	31.957,78
3010350	00300802	SANZIONI AMMINISTRATIVE PER VIOLAZ. DI REGOL. COM.LI,ORDINANZE,NORME DI LEGGE,CON VINCOLO DI DESTINAZIONE-VIOLAZ. DI NORME IN MATERIA DI CIRC. STRADAL	2002	4,09	4,09	0,00	0,00	0,00
			2004	0,00	0,00	0,00	0,00	0,00
			2005	9,68	9,68	0,00	0,00	0,00
			2006	6,95	6,95	0,00	0,00	0,00
			2007	6,64	6,64	0,00	0,00	0,00
			2008	89,00	89,00	0,00	0,00	0,00

BILANCIO CONSUNTIVO 2015 - GESTIONE RESIDUI ATTIVI PER ANNO DI PROVENIENZA

Titolo	Risorsa	Capitolo	Descrizione	Accertamenti per anno di provenienza	Importo ultimo consuntivo	Importo riscosso	Insussistenze	Importo da conservare
			DI CIRC. STRADAL					
				2009	29,30	29,30	0,00	0,00
				2010	22.594,61	1.469,66	0,00	21.124,95
				2011	19.320,20	860,43	0,00	18.459,77
				2012	8.132,60	0,00	0,00	8.132,60
				2013	36.393,99	918,60	0,00	35.475,39
				2014	21.185,12	3.657,32	0,00	17.527,80
TOTALE CAPITOLO	00300802	Residui			107.772,18	7.051,67	0,00	100.720,51
		Residui da gestione attuale		2015	16.954,78	9.146,24	0,00	7.808,54
		Residui totali			124.726,96	16.197,91	0,00	108.529,05
TOTALE RISORSA	3010350	Residui			107.772,18	7.051,67	0,00	100.720,51
		Residui da gestione attuale		2015	16.954,78	9.146,24	0,00	7.808,54
		Residui totali			124.726,96	16.197,91	0,00	108.529,05
TOTALE CAPITOLO	00301200	Residui			0,00	0,00	0,00	0,00
		Residui da gestione attuale		2015	3.600,00	2.750,00	0,00	850,00
		Residui totali			3.600,00	2.750,00	0,00	850,00

BILANCIO CONSUNTIVO 2015 - GESTIONE RESIDUI ATTIVI PER ANNO DI PROVENIENZA

Titolo	Risorsa	Capitolo	Descrizione	Accertamenti per anno di provenienza	Importo ultimo consuntivo	Importo riscosso	Insussistenze	Importo da conservare
TOTALE RISORSA		3010370	Residui		0,00	0,00	0,00	0,00
			Residui da gestione attuale	2015	3.600,00	2.750,00	0,00	850,00
			Residui totali		3.600,00	2.750,00	0,00	850,00
3	3010400	00306801	PROVENTI EROGAZIONE ACQUA POTABILE RUOLO	2012	129.332,92	63,40	0,00	129.269,52
TOTALE CAPITOLO		00306801	Residui		129.332,92	63,40	0,00	129.269,52
			Residui da gestione attuale	2015	0,00	0,00	0,00	0,00
			Residui totali		129.332,92	63,40	0,00	129.269,52
TOTALE RISORSA		3010400	Residui		129.332,92	63,40	0,00	129.269,52
			Residui da gestione attuale	2015	0,00	0,00	0,00	0,00
			Residui totali		129.332,92	63,40	0,00	129.269,52
	3010810	00300600	CANONE SERVIZIO DI DISTRIBUZIONE CPL CONCORDIA	2010	2.892,91	0,00	2.892,91	0,00
				2011	2.500,00	0,00	2.500,00	0,00
				2012	3.500,00	0,00	3.500,00	0,00
				2013	2.500,00	0,00	2.500,00	0,00
				2014	2.500,00	0,00	2.500,00	0,00
TOTALE CAPITOLO		00300600	Residui		13.892,91	0,00	13.892,91	0,00
			Residui da gestione attuale	2015	17.213,88	16.807,43	0,00	406,45
			Residui totali		31.106,79	16.807,43	13.892,91	406,45
TOTALE RISORSA		3010810	Residui		13.892,91	0,00	13.892,91	0,00
			Residui da gestione attuale	2015	17.213,88	16.807,43	0,00	406,45
			Residui totali		31.106,79	16.807,43	13.892,91	406,45
	3020430	00306200	FITTI REALI DI FONDI RUSTICI	2007	0,00	0,00	0,00	0,00
				2008	0,00	0,00	0,00	0,00
				2009	0,00	0,00	0,00	0,00
				2010	13,15	0,00	0,00	13,15
				2011	13,15	0,00	0,00	13,15
				2012	1.000,00	0,00	0,00	1.000,00
				2014	44,00	44,00	0,00	0,00

BILANCIO CONSUNTIVO 2015 - GESTIONE RESIDUI ATTIVI PER ANNO DI PROVENIENZA

Titolo	Risorsa	Capitolo	Descrizione	Accertamenti per anno di provenienza	Importo ultimo consuntivo	Importo riscosso	Insussistenze	Importo da conservare
TOTALE CAPITOLO		00306200	Residui		1.070,30	44,00	0,00	1.026,30
			Residui da gestione attuale	2015	885,20	733,20	0,00	152,00
			Residui totali		1.955,50	777,20	0,00	1.178,30
3	3020430	00306301	FITTI REALI DI FABBRICATI	2012	10.988,81	0,00	0,00	10.988,81
				2013	974,27	0,00	0,00	974,27
TOTALE CAPITOLO		00306301	Residui		11.963,08	0,00	0,00	11.963,08
			Residui da gestione attuale	2015	265,04	265,04	0,00	0,00
			Residui totali		12.228,12	265,04	0,00	11.963,08
TOTALE RISORSA	3020430		Residui		13.033,38	44,00	0,00	12.989,38
			Residui da gestione attuale	2015	1.150,24	998,24	0,00	152,00
			Residui totali		14.183,62	1.042,24	0,00	13.141,38
	3020440	00307401	PROVENTI FITTI CASE POPOLARI	2009	21.853,54	150,28	0,00	21.703,26
				2010	73.905,98	850,54	0,00	73.055,44
				2011	81.455,64	1.068,70	0,00	80.386,94
				2012	101.893,04	1.510,58	0,00	100.382,46
				2013	109.745,85	2.439,64	0,00	107.306,21
				2014	4.330,34	4.330,34	0,00	0,00
TOTALE CAPITOLO		00307401	Residui		393.184,39	10.350,08	0,00	382.834,31
			Residui da gestione attuale	2015	317.510,08	10.340,71	0,00	307.169,37
			Residui totali		710.694,47	20.690,79	0,00	690.003,68
TOTALE RISORSA	3020440		Residui		393.184,39	10.350,08	0,00	382.834,31
			Residui da gestione attuale	2015	317.510,08	10.340,71	0,00	307.169,37
			Residui totali		710.694,47	20.690,79	0,00	690.003,68
TOTALE CAPITOLO		03020881	Residui		0,00	0,00	0,00	0,00
			Residui da gestione attuale	2015	20.800,87	20.800,87	0,00	0,00
			Residui totali		20.800,87	20.800,87	0,00	0,00
TOTALE RISORSA	3020881		Residui		0,00	0,00	0,00	0,00
			Residui da gestione attuale	2015	20.800,87	20.800,87	0,00	0,00
			Residui totali		20.800,87	20.800,87	0,00	0,00
	3050470	00307403	RIMBORSI DA SOCIETA' SPORTIVE	2009	0,00	0,00	0,00	0,00
TOTALE CAPITOLO		00307403	Residui		0,00	0,00	0,00	0,00
			Residui da gestione attuale	2015	0,00	0,00	0,00	0,00
			Residui totali		0,00	0,00	0,00	0,00

BILANCIO CONSUNTIVO 2015 - GESTIONE RESIDUI ATTIVI PER ANNO DI PROVENIENZA

Titolo	Risorsa	Capitolo	Descrizione	Accertamenti per anno di provenienza	Importo ultimo consuntivo	Importo riscosso	Insussistenze	Importo da conservare
3	3050470	00313800	INTROITI RIMBORSI DIVERSI	2013	45.315,22	0,00	25.929,92	19.385,30
				2014	1.772,91	1.249,00	523,91	0,00
TOTALE CAPITOLO		00313800	Residui		47.088,13	1.249,00	26.453,83	19.385,30
			Residui da gestione attuale	2015	174.129,33	163.405,48	0,00	10.723,85
			Residui totali		221.217,46	164.654,48	26.453,83	30.109,15
		00313801	RIMBORSO RISARCIMENTI DANNI	2002	77.468,53	0,00	0,00	77.468,53
				2008	50.000,00	0,00	0,00	50.000,00
				2011	300.000,00	0,00	0,00	300.000,00
				2012	45.000,00	0,00	0,00	45.000,00
TOTALE CAPITOLO		00313801	Residui		472.468,53	0,00	0,00	472.468,53
			Residui da gestione attuale	2015	0,00	0,00	0,00	0,00
			Residui totali		472.468,53	0,00	0,00	472.468,53
		00313803	PROVENTI DA FORNITURA ACQUA A MEZZO AUTOBOTTI	2013	9.359,63	0,00	0,00	9.359,63
				2014	300,00	300,00	0,00	0,00
TOTALE CAPITOLO		00313803	Residui		9.659,63	300,00	0,00	9.359,63
			Residui da gestione attuale	2015	6.827,30	4.554,00	0,00	2.273,30
			Residui totali		16.486,93	4.854,00	0,00	11.632,93
		00313804	RIMBORSO SPESE LITI ED ARBITRAGGI	2009	3.991,02	0,00	0,00	3.991,02
				2011	8.280,00	0,00	0,00	8.280,00
TOTALE CAPITOLO		00313804	Residui		12.271,02	0,00	0,00	12.271,02
			Residui da gestione attuale	2015	0,00	0,00	0,00	0,00
			Residui totali		12.271,02	0,00	0,00	12.271,02
		00313805	INTROITI DERIVANTI DA INDENNITA' OCCUPAZIONE ALLOGGIO I.A.C.P.	2007	4.369,16	0,00	0,00	4.369,16
				2008	9.268,76	0,00	0,00	9.268,76
				2009	6.958,76	0,00	0,00	6.958,76
				2010	8.684,00	0,00	0,00	8.684,00
				2011	9.464,00	0,00	0,00	9.464,00

BILANCIO CONSUNTIVO 2015 - GESTIONE RESIDUI ATTIVI PER ANNO DI PROVENIENZA

Titolo	Risorsa	Capitolo	Descrizione	Accertamenti per anno di provenienza	Importo ultimo consuntivo	Importo riscosso	Insussistenze	Importo da conservare
3	3050470	00313805	INTROITI DERIVANTI DA INDENNITA' OCCUPAZIONE ALLOGGIO I.A.C.P.	2012	8.872,38	0,00	0,00	8.872,38
				2013	8.060,00	0,00	0,00	8.060,00
				2014	180,00	156,00	0,00	24,00
TOTALE CAPITOLO	00313805	Residui			55.857,06	156,00	0,00	55.701,06
		Residui da gestione attuale		2015	33.932,00	1.196,00	0,00	32.736,00
		Residui totali			89.789,06	1.352,00	0,00	88.437,06
		00313807	RECUPERO SOMME CTU CONTENZIOSO COMUNE/ISTITUTO SS. SALVATORE	2008	0,00	0,00	0,00	0,00
TOTALE CAPITOLO	00313807	Residui			0,00	0,00	0,00	0,00
		Residui da gestione attuale		2015	0,00	0,00	0,00	0,00
		Residui totali			0,00	0,00	0,00	0,00
		00313808	PROVENTI DA SAIE PER GESTIONE LAMPADE VOTIVE	2010	759,79	759,79	0,00	0,00
				2011	1.810,87	1.810,87	0,00	0,00
				2012	1.000,00	0,00	0,00	1.000,00
				2013	1.000,00	0,00	0,00	1.000,00
				2014	1.000,00	0,00	0,00	1.000,00
TOTALE CAPITOLO	00313808	Residui			5.570,66	2.570,66	0,00	3.000,00
		Residui da gestione attuale		2015	1.000,00	0,00	0,00	1.000,00
		Residui totali			6.570,66	2.570,66	0,00	4.000,00
		00313810	RECUPERO MALATTIA DIPENDENTI	2012	0,00	0,00	0,00	0,00
TOTALE CAPITOLO	00313810	Residui			0,00	0,00	0,00	0,00
		Residui da gestione attuale		2015	1.443,99	1.443,99	0,00	0,00
		Residui totali			1.443,99	1.443,99	0,00	0,00
TOTALE RISORSA	3050470	Residui			602.915,03	4.275,66	26.453,83	572.185,54
		Residui da gestione attuale		2015	217.332,62	170.599,47	0,00	46.733,15
		Residui totali			820.247,65	174.875,13	26.453,83	618.918,69
TOTALE Titolo III - Entrate extratributarie		Residui			1.309.497,07	24.313,48	55.226,55	1.229.957,04

BILANCIO CONSUNTIVO 2015 - GESTIONE RESIDUI ATTIVI PER ANNO DI PROVENIENZA

Titolo	Risorsa	Capitolo	Descrizione	Accertamenti per anno di provenienza	Importo ultimo consuntivo	Importo riscosso	Insussistenze	Importo da conservare
			Residui da gestione attuale	2015	678.565,82	305.777,31	0,00	372.788,51
			Residui totali		1.988.062,89	330.090,79	55.226,55	1.602.745,55
4	4010002	00400602	ALIENAZIONE BENI IMMOBILI COMUNALI	2012	19.979,00	0,00	0,00	19.979,00
TOTALE CAPITOLO	00400602		Residui		19.979,00	0,00	0,00	19.979,00
			Residui da gestione attuale	2015	18.196,95	17.915,39	0,00	281,56
			Residui totali		38.175,95	17.915,39	0,00	20.260,56
TOTALE RISORSA	4010002		Residui		19.979,00	0,00	0,00	19.979,00
			Residui da gestione attuale	2015	18.196,95	17.915,39	0,00	281,56
			Residui totali		38.175,95	17.915,39	0,00	20.260,56
	4010510	00400601	PROVENTI DI CONCESSIONE AREE E LOCULI DI NUOVA COSTRUZIONE (VEDI CAP.330402 USCITA)	2013	8.602,00	0,00	8.602,00	0,00
				2014	10.550,00	10.550,00	0,00	0,00
TOTALE CAPITOLO	00400601		Residui		19.152,00	10.550,00	8.602,00	0,00
			Residui da gestione attuale	2015	50.840,00	39.300,00	0,00	11.540,00
			Residui totali		69.992,00	49.850,00	8.602,00	11.540,00
TOTALE RISORSA	4010510		Residui		19.152,00	10.550,00	8.602,00	0,00
			Residui da gestione attuale	2015	50.840,00	39.300,00	0,00	11.540,00
			Residui totali		69.992,00	49.850,00	8.602,00	11.540,00
	4020520	00400321	CONTRIBUTO PER LA COSTRUZIONE CASERMA DI P.S.	2007	530.000,00	0,00	530.000,00	0,00
TOTALE CAPITOLO	00400321		Residui		530.000,00	0,00	530.000,00	0,00
			Residui da gestione attuale	2015	0,00	0,00	0,00	0,00
			Residui totali		530.000,00	0,00	530.000,00	0,00
		00400322	CONTRIBUTO PER RISTRUTTURAZIONE EX OSPEDALE DEI BIANCHI	2007	141.000,00	0,00	141.000,00	0,00
TOTALE CAPITOLO	00400322		Residui		141.000,00	0,00	141.000,00	0,00
			Residui da gestione attuale	2015	0,00	0,00	0,00	0,00
			Residui totali		141.000,00	0,00	141.000,00	0,00
		00400339	FINANZIAMENTO PER CENTRO FUNZIONALE DI PROTEZIONE CIVILE	2007	526.500,00	0,00	526.500,00	0,00
TOTALE CAPITOLO	00400339		Residui		526.500,00	0,00	526.500,00	0,00
			Residui da gestione attuale	2015	0,00	0,00	0,00	0,00

BILANCIO CONSUNTIVO 2015 - GESTIONE RESIDUI ATTIVI PER ANNO DI PROVENIENZA

Titolo	Risorsa	Capitolo	Descrizione	Accertamenti per anno di provenienza	Importo ultimo consuntivo	Importo riscosso	Insussistenze	Importo da conservare
			Residui totali		526.500,00	0,00	526.500,00	0,00
4	4020520	00400343	FINANZIAMENTO PER INCARICO PER LE VERIFICHE TECNICHE E/O ADEGUAMENTO SISMICO - COMUNE (SEDE ISTITUZIONALE)	2007	13.776,00	0,00	13.776,00	0,00
TOTALE CAPITOLO	00400343	Residui			13.776,00	0,00	13.776,00	0,00
		Residui da gestione attuale		2015	0,00	0,00	0,00	0,00
		Residui totali			13.776,00	0,00	13.776,00	0,00
		00400344	FINANZIAMENTO PER INCARICO PER LE VERIFICHE TECNICHE E/O ADEGUAMENTO SISMICO - COMUNE (UFF. PUBBLICI)	2007	12.960,00	0,00	12.960,00	0,00
TOTALE CAPITOLO	00400344	Residui			12.960,00	0,00	12.960,00	0,00
		Residui da gestione attuale		2015	0,00	0,00	0,00	0,00
		Residui totali			12.960,00	0,00	12.960,00	0,00
		00400346	FINANZIAMENTO PER INCARICO PER LE VERIFICHE TECNICHE E/O ADEGUAMENTO SISMICO - EDIFICIO SCOLASTICO VIA F. MORVILLO	2007	19.699,20	0,00	19.699,20	0,00
TOTALE CAPITOLO	00400346	Residui			19.699,20	0,00	19.699,20	0,00
		Residui da gestione attuale		2015	0,00	0,00	0,00	0,00
		Residui totali			19.699,20	0,00	19.699,20	0,00
		00402101	FINANZ. STATO PER SCOSSE SISMICHE	2003	50,00	0,00	0,00	50,00
				2009	105.918,82	0,00	105.918,82	0,00
TOTALE CAPITOLO	00402101	Residui			105.968,82	0,00	105.918,82	50,00
		Residui da gestione attuale		2015	0,00	0,00	0,00	0,00
		Residui totali			105.968,82	0,00	105.918,82	50,00
		00402204	CONTRIB. STATO PER RECUPERO ADEGUAMENTO E RISTRUTTURAZIONE DELL'EDIFICIO SCOLASTICO SCUOLA ELEMENTARE PLESSO DIREZIONE SANTA MARIA	2011	275.685,90	0,00	275.685,90	0,00
TOTALE CAPITOLO	00402204	Residui			275.685,90	0,00	275.685,90	0,00
		Residui da gestione attuale		2015	0,00	0,00	0,00	0,00
		Residui totali			275.685,90	0,00	275.685,90	0,00
		00402333	FINANZIAMENTO DEL PROGETTO " SCENDIAMO IN CAMPO A CORLEONE PER LA LEGALITA'- CAMPO POLIVALENTE COPERTO G. LETIZIA"	2011	493.200,00	0,00	493.200,00	0,00

BILANCIO CONSUNTIVO 2015 - GESTIONE RESIDUI ATTIVI PER ANNO DI PROVENIENZA

Titolo	Risorsa	Capitolo	Descrizione	Accertamenti per anno di provenienza	Importo ultimo consuntivo	Importo riscosso	Insussistenze	Importo da conservare
TOTALE CAPITOLO		00402333	Residui		493.200,00	0,00	493.200,00	0,00
			Residui da gestione attuale	2015	0,00	0,00	0,00	0,00
			Residui totali		493.200,00	0,00	493.200,00	0,00
4	4020520	00403507	FONDO ROTATIVO PER LA PROGETTUALITA' CASSA DEP. E PREST.	2003	1.539,09	0,00	1.539,09	0,00
TOTALE CAPITOLO		00403507	Residui		1.539,09	0,00	1.539,09	0,00
			Residui da gestione attuale	2015	0,00	0,00	0,00	0,00
			Residui totali		1.539,09	0,00	1.539,09	0,00
		00403528	ANTICIPAZIONE ALLA CDP PER COMPLETAMENTO PROGETTAZIONE PRUST	2003	844,32	0,00	0,00	844,32
TOTALE CAPITOLO		00403528	Residui		844,32	0,00	0,00	844,32
			Residui da gestione attuale	2015	0,00	0,00	0,00	0,00
			Residui totali		844,32	0,00	0,00	844,32
		04020570	ACQUISIZIONE E RECUPERO EX OSPEDALE DEI BIANCHI	2005	52.500,00	0,00	52.500,00	0,00
TOTALE CAPITOLO		04020570	Residui		52.500,00	0,00	52.500,00	0,00
			Residui da gestione attuale	2015	52.500,00	0,00	0,00	52.500,00
			Residui totali		105.000,00	0,00	52.500,00	52.500,00
		04020580	INTERVENTI ISTITUTO COMPRENSIVO G. VASI	2014	1.000.000,00	0,00	1.000.000,00	0,00
TOTALE CAPITOLO		04020580	Residui		1.000.000,00	0,00	1.000.000,00	0,00
			Residui da gestione attuale	2015	1.000.000,00	0,00	0,00	1.000.000,00
			Residui totali		2.000.000,00	0,00	1.000.000,00	1.000.000,00
		04020581	FINANZIAMENTO PER LAVORI DI MANUTENZIONE DEI PLESSI SCOLASTICI MATERNI SITI IN PIAZZA DANIMARCA	2013	137.500,00	0,00	137.500,00	0,00
TOTALE CAPITOLO		04020581	Residui		137.500,00	0,00	137.500,00	0,00
			Residui da gestione attuale	2015	137.500,00	0,00	0,00	137.500,00
			Residui totali		275.000,00	0,00	137.500,00	137.500,00
TOTALE RISORSA	4020520		Residui		3.311.173,33	0,00	3.310.279,01	894,32
			Residui da gestione attuale	2015	1.190.000,00	0,00	0,00	1.190.000,00
			Residui totali		4.501.173,33	0,00	3.310.279,01	1.190.894,32
	4030001	00400304	FINANZIAMENTO DEL PROGETTO "SVILUPPO E RINNOVAMENTO DEI VILLAGGI- FICUZZA"	2011	532.401,26	0,00	532.401,26	0,00
TOTALE CAPITOLO		00400304	Residui		532.401,26	0,00	532.401,26	0,00
			Residui da gestione attuale	2015	532.401,26	0,00	0,00	532.401,26

BILANCIO CONSUNTIVO 2015 - GESTIONE RESIDUI ATTIVI PER ANNO DI PROVENIENZA

Titolo	Risorsa	Capitolo	Descrizione	Accertamenti per anno di provenienza	Importo ultimo consuntivo	Importo riscosso	Insussistenze	Importo da conservare
			Residui totali		1.064.802,52	0,00	532.401,26	532.401,26
4	4030001	00400305	FINANZIAMENTO REGIONALE PER URBANIZZAZIONE PRIMARIA CASE POPOLARI 3 STRALCIO	2003	8.310,36	0,00	8.310,36	0,00
TOTALE CAPITOLO		00400305	Residui		8.310,36	0,00	8.310,36	0,00
			Residui da gestione attuale	2015	8.310,36	0,00	0,00	8.310,36
			Residui totali		16.620,72	0,00	8.310,36	8.310,36
		00400316	COSTRUZIONE RETE IDRICA	2004	522.411,02	0,00	522.411,02	0,00
TOTALE CAPITOLO		00400316	Residui		522.411,02	0,00	522.411,02	0,00
			Residui da gestione attuale	2015	0,00	0,00	0,00	0,00
			Residui totali		522.411,02	0,00	522.411,02	0,00
		00400333	CONTRIBUTO REGIONALE PER LA COSTRUZIONE DI UN ASILO NIDO COMUNALE	2006	15.696,59	0,00	15.696,59	0,00
TOTALE CAPITOLO		00400333	Residui		15.696,59	0,00	15.696,59	0,00
			Residui da gestione attuale	2015	15.696,59	0,00	0,00	15.696,59
			Residui totali		31.393,18	0,00	15.696,59	15.696,59
		00402202	CONTR. REG. RECUPERO ADEGUAMENTO E RISTRUTTURAZIONE EDIFICIO SCOLASTICO SCUOLA ELEMENTARE PLESSO DIREZIONE SANTA MARIA	2011	350.000,00	0,00	350.000,00	0,00
TOTALE CAPITOLO		00402202	Residui		350.000,00	0,00	350.000,00	0,00
			Residui da gestione attuale	2015	350.000,00	0,00	0,00	350.000,00
			Residui totali		700.000,00	0,00	350.000,00	350.000,00
		00403508	TRASFERIMENTO STRAORDINARIO STRUTTURE COMMISSARIALI	2003	29.582,40	0,00	0,00	29.582,40
TOTALE CAPITOLO		00403508	Residui		29.582,40	0,00	0,00	29.582,40
			Residui da gestione attuale	2015	0,00	0,00	0,00	0,00
			Residui totali		29.582,40	0,00	0,00	29.582,40
TOTALE RISORSA	4030001		Residui		1.458.401,63	0,00	1.428.819,23	29.582,40
			Residui da gestione attuale	2015	906.408,21	0,00	0,00	906.408,21
			Residui totali		2.364.809,84	0,00	1.428.819,23	935.990,61
	4031010	00200308	trasferimenti di capitale ordinari dalla regione	2014	321.175,27	321.175,27	0,00	0,00
TOTALE CAPITOLO		00200308	Residui		321.175,27	321.175,27	0,00	0,00
			Residui da gestione attuale	2015	269.413,72	0,00	0,00	269.413,72
			Residui totali		590.588,99	321.175,27	0,00	269.413,72

BILANCIO CONSUNTIVO 2015 - GESTIONE RESIDUI ATTIVI PER ANNO DI PROVENIENZA

Titolo	Risorsa	Capitolo	Descrizione	Accertamenti per anno di provenienza	Importo ultimo consuntivo	Importo riscosso	Insussistenze	Importo da conservare
TOTALE RISORSA		4031010	Residui		321.175,27	321.175,27	0,00	0,00
			Residui da gestione attuale	2015	269.413,72	0,00	0,00	269.413,72
			Residui totali		590.588,99	321.175,27	0,00	269.413,72
4	4031020	00000900	TRASFERIMENTI DI CAPITALE PER IL DISTRETTO D40	2012	102.470,00	47.575,00	0,00	54.895,00
TOTALE CAPITOLO		00000900	Residui		102.470,00	47.575,00	0,00	54.895,00
			Residui da gestione attuale	2015	0,00	0,00	0,00	0,00
			Residui totali		102.470,00	47.575,00	0,00	54.895,00
		00200600	CONTRIBUTI PER OPERE DI IMPERIOSA URGENZA	2009	60.000,00	0,00	60.000,00	0,00
TOTALE CAPITOLO		00200600	Residui		60.000,00	0,00	60.000,00	0,00
			Residui da gestione attuale	2015	0,00	0,00	0,00	0,00
			Residui totali		60.000,00	0,00	60.000,00	0,00
		00400307	FINANZIAMENTO REGIONALE PER RISTRUTTURAZIONE CONVENTO S. AGOSTINO	2005	34.855,86	0,00	0,00	34.855,86
TOTALE CAPITOLO		00400307	Residui		34.855,86	0,00	0,00	34.855,86
			Residui da gestione attuale	2015	0,00	0,00	0,00	0,00
			Residui totali		34.855,86	0,00	0,00	34.855,86
		00400314	FINANZIAMENTO SCUOLA MATERNA IN LOCALITA' PUNZONOTTO	2011	500.000,00	0,00	500.000,00	0,00
TOTALE CAPITOLO		00400314	Residui		500.000,00	0,00	500.000,00	0,00
			Residui da gestione attuale	2015	0,00	0,00	0,00	0,00
			Residui totali		500.000,00	0,00	500.000,00	0,00
		00400317	FINANZIAMENTO PER LA REALIZZAZIONE DI UN PRONTO SOCCORSO SOCIALE	2014	350.000,00	0,00	350.000,00	0,00
TOTALE CAPITOLO		00400317	Residui		350.000,00	0,00	350.000,00	0,00
			Residui da gestione attuale	2015	350.000,00	230.914,78	0,00	119.085,22
			Residui totali		700.000,00	230.914,78	350.000,00	119.085,22
		00400318	FINANZIAMENTO OPERE DI URBANIZZAZIONE PRIMARIA AREE INSEDIAMENTI PRODUTTIVI	2005	260.122,15	0,00	260.122,15	0,00
TOTALE CAPITOLO		00400318	Residui		260.122,15	0,00	260.122,15	0,00
			Residui da gestione attuale	2015	0,00	0,00	0,00	0,00
			Residui totali		260.122,15	0,00	260.122,15	0,00
		00400325	Protezione consolidamento versanti, centri abitati,	2005	1.366.736,20	0,00	1.366.736,20	0,00

BILANCIO CONSUNTIVO 2015 - GESTIONE RESIDUI ATTIVI PER ANNO DI PROVENIENZA

Titolo	Risorsa	Capitolo	Descrizione	Accertamenti per anno di provenienza	Importo ultimo consuntivo	Importo riscosso	Insussistenze	Importo da conservare
			infrastrutture POR sicilia 2000-2006					
TOTALE CAPITOLO		00400325	Residui		1.366.736,20	0,00	1.366.736,20	0,00
			Residui da gestione attuale	2015	0,00	0,00	0,00	0,00
			Residui totali		1.366.736,20	0,00	1.366.736,20	0,00
		00400342	TRASFERIMENTI DI CAPITALE PER SISTEMAZIONE AREE ESTERNE ALLOGGI POPOLARI C.DA SAN MARCO LOTTI H-I	2013	148.536,96	62.037,59	86.499,37	0,00
TOTALE CAPITOLO		00400342	Residui		148.536,96	62.037,59	86.499,37	0,00
			Residui da gestione attuale	2015	86.499,37	0,00	0,00	86.499,37
			Residui totali		235.036,33	62.037,59	86.499,37	86.499,37
		00400358	FINANZIAMENTO PER I LAVORI DI RIQUALIFICAZIONE URBANA SPAZI ADIACENTI MUSEO ETNOGRAFICO E REALIZZAZIONE ANFITEATRO	2014	1.134.585,93	0,00	1.134.585,93	0,00
TOTALE CAPITOLO		00400358	Residui		1.134.585,93	0,00	1.134.585,93	0,00
			Residui da gestione attuale	2015	0,00	0,00	0,00	0,00
			Residui totali		1.134.585,93	0,00	1.134.585,93	0,00
TOTALE CAPITOLO		00400599	Residui		0,00	0,00	0,00	0,00
			Residui da gestione attuale	2015	49.500,00	49.500,00	0,00	0,00
			Residui totali		49.500,00	49.500,00	0,00	0,00
		00400606	REALIZZAZIONE DI UNA ELISUPERFICE	2011	400.000,00	0,00	400.000,00	0,00
TOTALE CAPITOLO		00400606	Residui		400.000,00	0,00	400.000,00	0,00
			Residui da gestione attuale	2015	0,00	0,00	0,00	0,00
			Residui totali		400.000,00	0,00	400.000,00	0,00
		00400607	TRASFERIMENTO REGIONALE PER RIQUALIFICAZIONE URBANA IN VIA BENTIVEGNA DA PIAZZA FALCONE E BORSELLINO A PIAZZA GARIBALDI	2010	1.274.205,98	0,00	1.274.205,98	0,00
TOTALE CAPITOLO		00400607	Residui		1.274.205,98	0,00	1.274.205,98	0,00
			Residui da gestione attuale	2015	0,00	0,00	0,00	0,00
			Residui totali		1.274.205,98	0,00	1.274.205,98	0,00
		00400609	TRASFERIMENTO REGIONALE PER LA "MESSA IN SICUREZZA DEL COSTONE ROCCIOSO IN C.DA SAN GIOVANNI"	2011	1.578.183,23	0,00	1.578.183,23	0,00
TOTALE CAPITOLO		00400609	Residui		1.578.183,23	0,00	1.578.183,23	0,00
			Residui da gestione attuale	2015	0,00	0,00	0,00	0,00
			Residui totali		1.578.183,23	0,00	1.578.183,23	0,00

BILANCIO CONSUNTIVO 2015 - GESTIONE RESIDUI ATTIVI PER ANNO DI PROVENIENZA

Titolo	Risorsa	Capitolo	Descrizione	Accertamenti per anno di provenienza	Importo ultimo consuntivo	Importo riscosso	Insussistenze	Importo da conservare
4	4031020	00402107	MANUTENZIONE STRAORDINARIA E CONSOLIDAMENTO SCUOLA ALCIDE DE GASPARI - TRASFERIMENTO ASS. REG. BENI CULTURALI	2007	9.905,68	0,00	9.905,68	0,00
TOTALE CAPITOLO		00402107	Residui		9.905,68	0,00	9.905,68	0,00
			Residui da gestione attuale	2015	0,00	0,00	0,00	0,00
			Residui totali		9.905,68	0,00	9.905,68	0,00
		00409610	FINANZIAMENTO PER LAVORI DI COMPLETAMENTO POLO COMPRESORIALE PER L'INFANZIA - C.DA SANTA LUCIA PO FERS 2007/2013	2013	2.768.996,57	0,00	2.768.996,57	0,00
TOTALE CAPITOLO		00409610	Residui		2.768.996,57	0,00	2.768.996,57	0,00
			Residui da gestione attuale	2015	0,00	0,00	0,00	0,00
			Residui totali		2.768.996,57	0,00	2.768.996,57	0,00
		00409611	FINANZIAMENTO PER INTERVENTI DI RIQUALIFICAZIONE AMBIENTALE AREE SIC E ZPS LIMITROFE A CASTELLO SOPRANO PO FESR 2007-2013	2013	140.039,00	0,00	140.039,00	0,00
TOTALE CAPITOLO		00409611	Residui		140.039,00	0,00	140.039,00	0,00
			Residui da gestione attuale	2015	0,00	0,00	0,00	0,00
			Residui totali		140.039,00	0,00	140.039,00	0,00
		04031020	CONTRIBUTO STRAORDINARIO DALLA REGIONE	2008	0,00	0,00	0,00	0,00
				2013	3.387,70	0,00	0,00	3.387,70
TOTALE CAPITOLO		04031020	Residui		3.387,70	0,00	0,00	3.387,70
			Residui da gestione attuale	2015	0,00	0,00	0,00	0,00
			Residui totali		3.387,70	0,00	0,00	3.387,70
TOTALE CAPITOLO		04031023	Residui		0,00	0,00	0,00	0,00
			Residui da gestione attuale	2015	49.999,03	49.999,03	0,00	0,00
			Residui totali		49.999,03	49.999,03	0,00	0,00
		04031030	FINANZIAMENTO PER I LAVORI DI MANUTENZIONE STRAORDINARIA DI N.80 ALLOGGI IN C.DA SAN MARCO	2007	27.760,68	0,00	27.760,68	0,00
TOTALE CAPITOLO		04031030	Residui		27.760,68	0,00	27.760,68	0,00
			Residui da gestione attuale	2015	27.760,68	0,00	0,00	27.760,68
			Residui totali		55.521,36	0,00	27.760,68	27.760,68

BILANCIO CONSUNTIVO 2015 - GESTIONE RESIDUI ATTIVI PER ANNO DI PROVENIENZA

Titolo	Risorsa	Capitolo	Descrizione	Accertamenti per anno di provenienza	Importo ultimo consuntivo	Importo riscosso	Insussistenze	Importo da conservare
4	4031020	04031040	FINANZIAMENTO PER I LAVORI DI MANUTENZIONE STRAORDINARIA DI N.96 ALLOGGI IN C.DA SAN MARCO	2007	49.085,67	0,00	49.085,67	0,00
TOTALE CAPITOLO		04031040	Residui		49.085,67	0,00	49.085,67	0,00
			Residui da gestione attuale	2015	49.085,67	0,00	0,00	49.085,67
			Residui totali		98.171,34	0,00	49.085,67	49.085,67
		04031050	FINANZIAMENTO PER I LAVORI DI ADATTAMENTO ALLE ESIGENZE PORTATORI DI HANDICAP DI N.80 ALLOGGI IN C.DA SAN MARCO	2007	9.574,94	0,00	9.574,94	0,00
TOTALE CAPITOLO		04031050	Residui		9.574,94	0,00	9.574,94	0,00
			Residui da gestione attuale	2015	0,00	0,00	0,00	0,00
			Residui totali		9.574,94	0,00	9.574,94	0,00
		04031060	FINANZIAMENTO PER I LAVORI DI ADATTAMENTO ALLE ESIGENZE PORTATORI DI HANDICAP DI N.96 ALLOGGI IN C.DA SAN MARCO	2007	7.836,97	0,00	7.836,97	0,00
TOTALE CAPITOLO		04031060	Residui		7.836,97	0,00	7.836,97	0,00
			Residui da gestione attuale	2015	0,00	0,00	0,00	0,00
			Residui totali		7.836,97	0,00	7.836,97	0,00
		04031070	FINANZIAMENTO PER LA M.I.S.E. DELLA DISCARIA PER R.S.U SITA IN C.DA PONTE ARANCI NEL COMUNE DI CORLEONE	2009	167.034,50	0,00	167.034,50	0,00
TOTALE CAPITOLO		04031070	Residui		167.034,50	0,00	167.034,50	0,00
			Residui da gestione attuale	2015	167.034,50	0,00	0,00	167.034,50
			Residui totali		334.069,00	0,00	167.034,50	167.034,50
		04031080	FINANZIAMENTO DELLA M.I.S.E. DA M.C.A DELL'ARE EX ICLA SPA IN C.DA PONTE ARANCI	2011	2.051.638,51	0,00	2.051.638,51	0,00
TOTALE CAPITOLO		04031080	Residui		2.051.638,51	0,00	2.051.638,51	0,00
			Residui da gestione attuale	2015	2.051.638,51	0,00	0,00	2.051.638,51
			Residui totali		4.103.277,02	0,00	2.051.638,51	2.051.638,51
TOTALE RISORSA	4031020		Residui		12.444.956,53	109.612,59	12.242.205,38	93.138,56
			Residui da gestione attuale	2015	2.831.517,76	330.413,81	0,00	2.501.103,95
			Residui totali		15.276.474,29	440.026,40	12.242.205,38	2.594.242,51
	4041040	00320000	CONTRIBUTO PER LA REALIZZAZIONE DI UNA STRADA DI PENETRAZIONE AGRICOLA NEL TERRITORIO DI CORLEONE	2010	40.000,00	0,00	0,00	40.000,00
				2013	55.000,00	0,00	0,00	55.000,00

BILANCIO CONSUNTIVO 2015 - GESTIONE RESIDUI ATTIVI PER ANNO DI PROVENIENZA

Titolo	Risorsa	Capitolo	Descrizione	Accertamenti per anno di provenienza	Importo ultimo consuntivo	Importo riscosso	Insussistenze	Importo da conservare
			TERRITORIO DI CORLEONE					
TOTALE CAPITOLO		00320000	Residui		95.000,00	0,00	0,00	95.000,00
			Residui da gestione attuale	2015	0,00	0,00	0,00	0,00
			Residui totali		95.000,00	0,00	0,00	95.000,00
		00400326	Adeguamento locali ex anagrafe-patto alto belice corleonese	2005	13.496,87	0,00	13.496,87	0,00
TOTALE CAPITOLO		00400326	Residui		13.496,87	0,00	13.496,87	0,00
			Residui da gestione attuale	2015	0,00	0,00	0,00	0,00
			Residui totali		13.496,87	0,00	13.496,87	0,00
		00400327	completamento di una struttura per la vendita di prodotti agricoli e zootecnici	2005	143.318,15	0,00	143.318,15	0,00
TOTALE CAPITOLO		00400327	Residui		143.318,15	0,00	143.318,15	0,00
			Residui da gestione attuale	2015	0,00	0,00	0,00	0,00
			Residui totali		143.318,15	0,00	143.318,15	0,00
		00400330	Finanziamento ATO per lavori di realizzazione condotta fognaria ed impianto sollevamento	2006	50,00	0,00	50,00	0,00
TOTALE CAPITOLO		00400330	Residui		50,00	0,00	50,00	0,00
			Residui da gestione attuale	2015	0,00	0,00	0,00	0,00
			Residui totali		50,00	0,00	50,00	0,00
		00404002	FINANZIAMENTO PER LAVORI DI MANUTENZIONE STRAORDINARIA E RIPRISTINO ABBEVERatoi PSR SICILIA 2007/2013	2013	116.372,70	0,00	116.372,70	0,00
TOTALE CAPITOLO		00404002	Residui		116.372,70	0,00	116.372,70	0,00
			Residui da gestione attuale	2015	63.419,38	25.967,99	0,00	37.451,39
			Residui totali		179.792,08	25.967,99	116.372,70	37.451,39
		04040000	FINANZIAMENTO PATTO TERRITORIALE PER STRUTTURA PRODOTTI AGRICOLI/ZOOTECNICI	2004	70.649,46	0,00	70.649,46	0,00
TOTALE CAPITOLO		04040000	Residui		70.649,46	0,00	70.649,46	0,00
			Residui da gestione attuale	2015	0,00	0,00	0,00	0,00
			Residui totali		70.649,46	0,00	70.649,46	0,00
		04040001	Adduzioni: ripristino opere vetuste e/o in cattivo stato- Piano operativo triennale 2004/07	2004	239.586,82	0,00	239.586,82	0,00
TOTALE CAPITOLO		04040001	Residui		239.586,82	0,00	239.586,82	0,00
			Residui da gestione attuale	2015	0,00	0,00	0,00	0,00
			Residui totali		239.586,82	0,00	239.586,82	0,00

BILANCIO CONSUNTIVO 2015 - GESTIONE RESIDUI ATTIVI PER ANNO DI PROVENIENZA

Titolo	Risorsa	Capitolo	Descrizione	Accertamenti per anno di provenienza	Importo ultimo consuntivo	Importo riscosso	Insussistenze	Importo da conservare
4	4041040	04040002	Ripristino dei serbatoi vetusti e/o in cattivo stato di conservazione Piano Operativo Triennale 2004/07	2004	56.618,76	0,00	56.618,76	0,00
TOTALE CAPITOLO		04040002	Residui		56.618,76	0,00	56.618,76	0,00
			Residui da gestione attuale	2015	0,00	0,00	0,00	0,00
			Residui totali		56.618,76	0,00	56.618,76	0,00
		04040004	FINANZIAMENTO PER IL PROGETTO RELATIVO AI LAVORI DI RIUTILIZZO ACQUE REFLUE DESTINATE ALL'AGRICOLTURA"	2006	400,00	0,00	400,00	0,00
TOTALE CAPITOLO		04040004	Residui		400,00	0,00	400,00	0,00
			Residui da gestione attuale	2015	0,00	0,00	0,00	0,00
			Residui totali		400,00	0,00	400,00	0,00
		04040005	FINANZIAENTO RELATIVO AI LAVORI DI " ATTUAZIONE DEL PIANO DI CARATTERIZZAZIONE DELLA DISCARICA IN C.DA PONTE ARANCI"	2006	158.555,75	0,00	158.555,75	0,00
TOTALE CAPITOLO		04040005	Residui		158.555,75	0,00	158.555,75	0,00
			Residui da gestione attuale	2015	158.555,75	0,00	0,00	158.555,75
			Residui totali		317.111,50	0,00	158.555,75	158.555,75
TOTALE RISORSA	4041040		Residui		894.048,51	0,00	799.048,51	95.000,00
			Residui da gestione attuale	2015	221.975,13	25.967,99	0,00	196.007,14
			Residui totali		1.116.023,64	25.967,99	799.048,51	291.007,14
	4050002	00403504	PROV. CONC. EDIL. (ORDINARI)	2002	2.459,01	0,00	0,00	2.459,01
				2003	4.147,20	0,00	0,00	4.147,20
				2006	4.508,14	0,00	0,00	4.508,14
				2007	7.121,90	0,00	0,00	7.121,90
				2008	5.052,22	0,00	0,00	5.052,22
				2009	9.597,38	0,00	3.925,14	5.672,24
				2013	2.028,56	0,00	0,00	2.028,56
				2014	2.289,59	1.991,55	0,00	298,04
TOTALE CAPITOLO		00403504	Residui		37.204,00	1.991,55	3.925,14	31.287,31
			Residui da gestione attuale	2015	79.023,84	60.432,66	0,00	18.591,18
			Residui totali		116.227,84	62.424,21	3.925,14	49.878,49
TOTALE CAPITOLO	00403505		Residui		0,00	0,00	0,00	0,00
			Residui da gestione attuale	2015	532,08	532,08	0,00	0,00
			Residui totali		532,08	532,08	0,00	0,00

BILANCIO CONSUNTIVO 2015 - GESTIONE RESIDUI ATTIVI PER ANNO DI PROVENIENZA

Titolo	Risorsa	Capitolo	Descrizione	Accertamenti per anno di provenienza	Importo ultimo consuntivo	Importo riscosso	Insussistenze	Importo da conservare
TOTALE RISORSA	4050002		Residui		37.204,00	1.991,55	3.925,14	31.287,31
			Residui da gestione attuale	2015	79.555,92	60.964,74	0,00	18.591,18
			Residui totali		116.759,92	62.956,29	3.925,14	49.878,49
4	4051060	00400200	FINANZIAMENTO PIT 19 PER INCARICHI PROFESSIONALI	2008	35.155,52	0,00	35.155,52	0,00
TOTALE CAPITOLO	00400200		Residui		35.155,52	0,00	35.155,52	0,00
			Residui da gestione attuale	2015	35.155,52	0,00	0,00	35.155,52
			Residui totali		70.311,04	0,00	35.155,52	35.155,52
TOTALE RISORSA	4051060		Residui		35.155,52	0,00	35.155,52	0,00
			Residui da gestione attuale	2015	35.155,52	0,00	0,00	35.155,52
			Residui totali		70.311,04	0,00	35.155,52	35.155,52
	4061080	00400100	RISCOSSIONE DI CREDITI DIVERSI	2008	3.399,02	0,00	0,00	3.399,02
TOTALE CAPITOLO	00400100		Residui		3.399,02	0,00	0,00	3.399,02
			Residui da gestione attuale	2015	0,00	0,00	0,00	0,00
			Residui totali		3.399,02	0,00	0,00	3.399,02
TOTALE RISORSA	4061080		Residui		3.399,02	0,00	0,00	3.399,02
			Residui da gestione attuale	2015	0,00	0,00	0,00	0,00
			Residui totali		3.399,02	0,00	0,00	3.399,02
TOTALE Titolo IV - entrate derivanti da alienazioni, da trasf. di capitale e da risc. di crediti			Residui		18.544.644,81	443.329,41	17.828.034,79	273.280,61
			Residui da gestione attuale	2015	5.603.063,21	474.561,93	0,00	5.128.501,28
			Residui totali		24.147.708,02	917.891,34	17.828.034,79	5.401.781,89
TOTALE CAPITOLO	00500101		Residui		0,00	0,00	0,00	0,00
			Residui da gestione attuale	2015	10.492.410,64	10.492.410,64	0,00	0,00
			Residui totali		10.492.410,64	10.492.410,64	0,00	0,00
TOTALE RISORSA	5010001		Residui		0,00	0,00	0,00	0,00
			Residui da gestione attuale	2015	10.492.410,64	10.492.410,64	0,00	0,00
			Residui totali		10.492.410,64	10.492.410,64	0,00	0,00
5	5030001	00400334	MUTUO PER I LAVORI DI ADEGUAMENTO E TRASFORMAZIONE DEGLI IMPIANTI ELETTRICI	2008	7.117,27	0,00	0,00	7.117,27
TOTALE CAPITOLO	00400334		Residui		7.117,27	0,00	0,00	7.117,27
			Residui da gestione attuale	2015	0,00	0,00	0,00	0,00
			Residui totali		7.117,27	0,00	0,00	7.117,27

BILANCIO CONSUNTIVO 2015 - GESTIONE RESIDUI ATTIVI PER ANNO DI PROVENIENZA

Titolo	Risorsa	Capitolo	Descrizione	Accertamenti per anno di provenienza	Importo ultimo consuntivo	Importo riscosso	Insussistenze	Importo da conservare
5	5030001	00400340	MUTUO PER IL COOFINANZIAMENTO DEL CENTRO FUNZIONALE DI RPROTEZIONE CIVILE	2008	11.617,92	0,00	0,00	11.617,92
TOTALE CAPITOLO		00400340	Residui		11.617,92	0,00	0,00	11.617,92
			Residui da gestione attuale	2015	0,00	0,00	0,00	0,00
			Residui totali		11.617,92	0,00	0,00	11.617,92
		00400349	MUTUO PER LAVORI DI "STRADA DI COLLEGAMENTO TRA LA VIA SAN GIACOMO E LOCALITA' SAN MARCO IN ZONA SANT'OLIVA"	2010	13.378,21	12.420,75	0,00	957,46
TOTALE CAPITOLO		00400349	Residui		13.378,21	12.420,75	0,00	957,46
			Residui da gestione attuale	2015	0,00	0,00	0,00	0,00
			Residui totali		13.378,21	12.420,75	0,00	957,46
		00400608	COOFINANZIAMENTO PER I LAVORI DI "RIQUALIFICAZIONE URBANA IN VIA BENTIVEGNA DA PIAZZA FALCONE E BORSELLINO A PIAZZA GARIBALDI"	2010	256.811,74	0,00	0,00	256.811,74
TOTALE CAPITOLO		00400608	Residui		256.811,74	0,00	0,00	256.811,74
			Residui da gestione attuale	2015	0,00	0,00	0,00	0,00
			Residui totali		256.811,74	0,00	0,00	256.811,74
		00402203	COOFIN. LAVORI DI RECUPERO ADEGUAMENTO E RISTRUTTURAZIONE EDIFICIO SCOLASTICO SCUOLA ELEMENTARE PLESSO DIREZIONE SANTA MARIA	2010	350.000,00	71.594,77	0,00	278.405,23
TOTALE CAPITOLO		00402203	Residui		350.000,00	71.594,77	0,00	278.405,23
			Residui da gestione attuale	2015	0,00	0,00	0,00	0,00
			Residui totali		350.000,00	71.594,77	0,00	278.405,23
TOTALE CAPITOLO		00403401	Residui		0,00	0,00	0,00	0,00
			Residui da gestione attuale	2015	538.097,43	538.097,43	0,00	0,00
			Residui totali		538.097,43	538.097,43	0,00	0,00
		00403604	ASS. MUTUO 1^ STRALCIO AREA ARTIGIANALE	2001	65.346,50	0,00	0,00	65.346,50
TOTALE CAPITOLO		00403604	Residui		65.346,50	0,00	0,00	65.346,50
			Residui da gestione attuale	2015	0,00	0,00	0,00	0,00
			Residui totali		65.346,50	0,00	0,00	65.346,50
		00403615	RIFACIMENTO RETE FOGNARIA IN VIA VERDI (333901 USCITA)	2004	7.312,12	0,00	0,00	7.312,12
TOTALE CAPITOLO		00403615	Residui		7.312,12	0,00	0,00	7.312,12

BILANCIO CONSUNTIVO 2015 - GESTIONE RESIDUI ATTIVI PER ANNO DI PROVENIENZA

Titolo	Risorsa	Capitolo	Descrizione	Accertamenti per anno di provenienza	Importo ultimo consuntivo	Importo riscosso	Insussistenze	Importo da conservare
			Residui da gestione attuale	2015	0,00	0,00	0,00	0,00
			Residui totali		7.312,12	0,00	0,00	7.312,12
5	5030001	00403616	FINANZIAMENTO OPERE DI RIFACIMENTO VIABILITA' RURALE	2005	77.929,54	0,00	0,00	77.929,54
TOTALE CAPITOLO		00403616	Residui		77.929,54	0,00	0,00	77.929,54
			Residui da gestione attuale	2015	0,00	0,00	0,00	0,00
			Residui totali		77.929,54	0,00	0,00	77.929,54
		00403623	mutuo per manutenzione straordinaria scuola elementare	2003	5.941,25	0,00	0,00	5.941,25
TOTALE CAPITOLO		00403623	Residui		5.941,25	0,00	0,00	5.941,25
			Residui da gestione attuale	2015	0,00	0,00	0,00	0,00
			Residui totali		5.941,25	0,00	0,00	5.941,25
		00403624	mutuo per lavori di completamento della palestra comunale	2004	2.158,98	0,00	0,00	2.158,98
TOTALE CAPITOLO		00403624	Residui		2.158,98	0,00	0,00	2.158,98
			Residui da gestione attuale	2015	0,00	0,00	0,00	0,00
			Residui totali		2.158,98	0,00	0,00	2.158,98
		00403625	mutuo per sistemazione di un tratto della Regia Trazzera Tavaglia - Rocca di Cicio - Lavanche - Carrubba - Val di Vicari - Imbriaca	2004	7.192,20	0,00	0,00	7.192,20
TOTALE CAPITOLO		00403625	Residui		7.192,20	0,00	0,00	7.192,20
			Residui da gestione attuale	2015	0,00	0,00	0,00	0,00
			Residui totali		7.192,20	0,00	0,00	7.192,20
		00403626	mutuo per completamento rete idrica interna I° lotto integrazione sul finanziamento regionale	2004	1.263,47	0,00	0,00	1.263,47
TOTALE CAPITOLO		00403626	Residui		1.263,47	0,00	0,00	1.263,47
			Residui da gestione attuale	2015	0,00	0,00	0,00	0,00
			Residui totali		1.263,47	0,00	0,00	1.263,47
		00403629	MUTUO PER COOFINANZIAMENTO LAVORIDI RISTRUTTURAZIONE SANT'AGOSTINO	2005	20.000,00	0,00	0,00	20.000,00
TOTALE CAPITOLO		00403629	Residui		20.000,00	0,00	0,00	20.000,00
			Residui da gestione attuale	2015	0,00	0,00	0,00	0,00
			Residui totali		20.000,00	0,00	0,00	20.000,00
		00403631	MUTUO PER IL COOFINANZIAMENTO LAVORI DI COMPLETAMENTO DELLA SCUOLA MATERNA	2010	196.003,82	0,00	0,00	196.003,82

BILANCIO CONSUNTIVO 2015 - GESTIONE RESIDUI ATTIVI PER ANNO DI PROVENIENZA

Titolo	Risorsa	Capitolo	Descrizione	Accertamenti per anno di provenienza	Importo ultimo consuntivo	Importo riscosso	Insussistenze	Importo da conservare
			IN C/DA PUNZONOTTO					
TOTALE CAPITOLO	00403631		Residui		196.003,82	0,00	0,00	196.003,82
			Residui da gestione attuale	2015	0,00	0,00	0,00	0,00
			Residui totali		196.003,82	0,00	0,00	196.003,82
	00403633		MUTUO PER IL COOFINANZIAMENTO OPERE DI URBANIZZAZIONE PRIMARIA	2005	84.661,84	0,00	0,00	84.661,84
TOTALE CAPITOLO	00403633		Residui		84.661,84	0,00	0,00	84.661,84
			Residui da gestione attuale	2015	0,00	0,00	0,00	0,00
			Residui totali		84.661,84	0,00	0,00	84.661,84
	00403635		MUTUO PER DEBITO FUORI BILANCIO	2005	55.109,62	0,00	0,00	55.109,62
TOTALE CAPITOLO	00403635		Residui		55.109,62	0,00	0,00	55.109,62
			Residui da gestione attuale	2015	0,00	0,00	0,00	0,00
			Residui totali		55.109,62	0,00	0,00	55.109,62
TOTALE RISORSA	5030001		Residui		1.161.844,48	84.015,52	0,00	1.077.828,96
			Residui da gestione attuale	2015	538.097,43	538.097,43	0,00	0,00
			Residui totali		1.699.941,91	622.112,95	0,00	1.077.828,96
	5030002	00403608	FINANZ. OPERE URBANIZZAZIONE PRIM.TERREM.	2014	525.000,00	0,00	525.000,00	0,00
TOTALE CAPITOLO	00403608		Residui		525.000,00	0,00	525.000,00	0,00
			Residui da gestione attuale	2015	0,00	0,00	0,00	0,00
			Residui totali		525.000,00	0,00	525.000,00	0,00
TOTALE RISORSA	5030002		Residui		525.000,00	0,00	525.000,00	0,00
			Residui da gestione attuale	2015	0,00	0,00	0,00	0,00
			Residui totali		525.000,00	0,00	525.000,00	0,00
TOTALE Titolo V - Entrate derivanti da accensioni di prestiti			Residui		1.686.844,48	84.015,52	525.000,00	1.077.828,96
			Residui da gestione attuale	2015	11.030.508,07	11.030.508,07	0,00	0,00
			Residui totali		12.717.352,55	11.114.523,59	525.000,00	1.077.828,96
TOTALE CAPITOLO	00600101		Residui		0,00	0,00	0,00	0,00
			Residui da gestione attuale	2015	305.359,45	304.759,28	0,00	600,17
			Residui totali		305.359,45	304.759,28	0,00	600,17
TOTALE CAPITOLO	00600102		Residui		0,00	0,00	0,00	0,00
			Residui da gestione attuale	2015	22.119,77	22.119,77	0,00	0,00
			Residui totali		22.119,77	22.119,77	0,00	0,00

BILANCIO CONSUNTIVO 2015 - GESTIONE RESIDUI ATTIVI PER ANNO DI PROVENIENZA

Titolo	Risorsa	Capitolo	Descrizione	Accertamenti per anno di provenienza	Importo ultimo consuntivo	Importo riscosso	Insussistenze	Importo da conservare
TOTALE RISORSA	6010000		Residui		0,00	0,00	0,00	0,00
			Residui da gestione attuale	2015	327.479,22	326.879,05	0,00	600,17
			Residui totali		327.479,22	326.879,05	0,00	600,17
6	6020000	00600201	RITENUTE ERARIALI LAVORATORI DIPENDENTI	2013	0,00	0,00	0,00	0,00
				2014	226,64	0,00	0,00	226,64
TOTALE CAPITOLO	00600201		Residui		226,64	0,00	0,00	226,64
			Residui da gestione attuale	2015	308.293,89	308.293,76	0,00	0,13
			Residui totali		308.520,53	308.293,76	0,00	226,77
		00600202	RITENUTE ERARIALI LAVORATORI AUTONOMI	2013	0,00	0,00	0,00	0,00
TOTALE CAPITOLO	00600202		Residui		0,00	0,00	0,00	0,00
			Residui da gestione attuale	2015	29.079,01	29.079,01	0,00	0,00
			Residui totali		29.079,01	29.079,01	0,00	0,00
TOTALE RISORSA	6020000		Residui		226,64	0,00	0,00	226,64
			Residui da gestione attuale	2015	337.372,90	337.372,77	0,00	0,13
			Residui totali		337.599,54	337.372,77	0,00	226,77
TOTALE CAPITOLO	00600301		Residui		0,00	0,00	0,00	0,00
			Residui da gestione attuale	2015	6.855,74	6.855,74	0,00	0,00
			Residui totali		6.855,74	6.855,74	0,00	0,00
TOTALE CAPITOLO	00600302		Residui		0,00	0,00	0,00	0,00
			Residui da gestione attuale	2015	84.366,75	84.366,75	0,00	0,00
			Residui totali		84.366,75	84.366,75	0,00	0,00
TOTALE RISORSA	6030000		Residui		0,00	0,00	0,00	0,00
			Residui da gestione attuale	2015	91.222,49	91.222,49	0,00	0,00
			Residui totali		91.222,49	91.222,49	0,00	0,00
TOTALE CAPITOLO	00600400		Residui		0,00	0,00	0,00	0,00
			Residui da gestione attuale	2015	14.117,39	14.117,39	0,00	0,00
			Residui totali		14.117,39	14.117,39	0,00	0,00
TOTALE RISORSA	6040000		Residui		0,00	0,00	0,00	0,00
			Residui da gestione attuale	2015	14.117,39	14.117,39	0,00	0,00
			Residui totali		14.117,39	14.117,39	0,00	0,00
	6050000	00600500	RIMBORSO SPESE C/TERZI	2006	20.874,62	0,00	0,00	20.874,62
				2012	3.010,00	0,00	0,00	3.010,00
				2013	0,00	0,00	0,00	0,00

BILANCIO CONSUNTIVO 2015 - GESTIONE RESIDUI ATTIVI PER ANNO DI PROVENIENZA

Titolo	Risorsa	Capitolo	Descrizione	Accertamenti per anno di provenienza	Importo ultimo consuntivo	Importo riscosso	Insussistenze	Importo da conservare
6	6050000	00600500	RIMBORSO SPESE C/TERZI	2014	0,00	0,00	0,00	0,00
TOTALE CAPITOLO		00600500	Residui		23.884,62	0,00	0,00	23.884,62
			Residui da gestione attuale	2015	103.712,72	101.808,75	0,00	1.903,97
			Residui totali		127.597,34	101.808,75	0,00	25.788,59
		00600900	SPESE ELEZIONI AMMINISTRATIVE - POLITICHE - REGIONALI - PROVINCIALI - E EUROPEE	2013	0,00	0,00	0,00	0,00
				2014	12.469,60	12.469,60	0,00	0,00
TOTALE CAPITOLO		00600900	Residui		12.469,60	12.469,60	0,00	0,00
			Residui da gestione attuale	2015	0,00	0,00	0,00	0,00
			Residui totali		12.469,60	12.469,60	0,00	0,00
		00601100	GESTIONE FONDI PER CANTIERE LAVORO	2014	47.707,21	27.550,05	0,00	20.157,16
TOTALE CAPITOLO		00601100	Residui		47.707,21	27.550,05	0,00	20.157,16
			Residui da gestione attuale	2015	0,00	0,00	0,00	0,00
			Residui totali		47.707,21	27.550,05	0,00	20.157,16
		00601400	PAGAMENTO CONTRIBUTI A PRIVATI ART. 13 BIS L. 120/87	1997	155.562,19	0,00	0,00	155.562,19
TOTALE CAPITOLO		00601400	Residui		155.562,19	0,00	0,00	155.562,19
			Residui da gestione attuale	2015	0,00	0,00	0,00	0,00
			Residui totali		155.562,19	0,00	0,00	155.562,19
TOTALE RISORSA	6050000		Residui		239.623,62	40.019,65	0,00	199.603,97
			Residui da gestione attuale	2015	103.712,72	101.808,75	0,00	1.903,97
			Residui totali		343.336,34	141.828,40	0,00	201.507,94
TOTALE CAPITOLO		00601800	Residui		0,00	0,00	0,00	0,00
			Residui da gestione attuale	2015	274.967,33	273.947,75	0,00	1.019,58
			Residui totali		274.967,33	273.947,75	0,00	1.019,58
TOTALE RISORSA	6050660		Residui		0,00	0,00	0,00	0,00
			Residui da gestione attuale	2015	274.967,33	273.947,75	0,00	1.019,58
			Residui totali		274.967,33	273.947,75	0,00	1.019,58
	6060000	00600600	RIMBORSO ANTICIPAZIONE FONDO ECONOMATO	2014	38.000,00	38.000,00	0,00	0,00
TOTALE CAPITOLO		00600600	Residui		38.000,00	38.000,00	0,00	0,00
			Residui da gestione attuale	2015	38.000,00	0,00	0,00	38.000,00
			Residui totali		76.000,00	38.000,00	0,00	38.000,00

BILANCIO CONSUNTIVO 2015 - GESTIONE RESIDUI ATTIVI PER ANNO DI PROVENIENZA

Titolo	Risorsa	Capitolo	Descrizione	Accertamenti per anno di provenienza	Importo ultimo consuntivo	Importo riscosso	Insussistenze	Importo da conservare
TOTALE RISORSA	6060000		Residui		38.000,00	38.000,00	0,00	0,00
			Residui da gestione attuale	2015	38.000,00	0,00	0,00	38.000,00
			Residui totali		76.000,00	38.000,00	0,00	38.000,00
TOTALE CAPITOLO	00600701		Residui		0,00	0,00	0,00	0,00
			Residui da gestione attuale	2015	2.771.284,36	2.771.284,36	0,00	0,00
			Residui totali		2.771.284,36	2.771.284,36	0,00	0,00
TOTALE CAPITOLO	00600702		Residui		0,00	0,00	0,00	0,00
			Residui da gestione attuale	2015	4.644.245,00	4.644.245,00	0,00	0,00
			Residui totali		4.644.245,00	4.644.245,00	0,00	0,00
TOTALE RISORSA	6070680		Residui		0,00	0,00	0,00	0,00
			Residui da gestione attuale	2015	7.415.529,36	7.415.529,36	0,00	0,00
			Residui totali		7.415.529,36	7.415.529,36	0,00	0,00
TOTALE Titolo VI - Entrate da servizi per conto terzi			Residui		277.850,26	78.019,65	0,00	199.830,61
			Residui da gestione attuale	2015	8.602.401,41	8.560.877,56	0,00	41.523,85
			Residui totali		8.880.251,67	8.638.897,21	0,00	241.354,46
TOTALE GENERALE PARTE ENTRATA					71.572.181,19	29.032.371,02	20.598.126,75	21.941.683,42

BILANCIO CONSUNTIVO 2015 - GESTIONE RESIDUI PASSIVI PER ANNO DI PROVENIENZA

Titolo	Intervento	Capitolo	Descrizione	Impegni per anno di provenienza	Importo ultimo consuntivo	Importo pagato	Insussistenze	Importo da conservare
1	1010103	00100101	INDENNITA' DI CARICA AL SINDACO ED AGLI ASSESSORI COMUNALI	2012	6.066,10	6.066,10	0,00	0,00
				2013	11.300,00	10.401,90	0,00	898,10
				2014	9.688,31	0,00	0,00	9.688,31
TOTALE CAPITOLO		00100101	Residui		27.054,41	16.468,00	0,00	10.586,41
			Residui da gestione attuale	2015	113.231,12	106.428,28	0,00	6.802,84
			Residui totali		140.285,53	122.896,28	0,00	17.389,25
		00100102	INDENNITA' DI PRESENZA PER LE ADUNANZE DEL CONSIGLIO COMUNALE	2014	15.000,00	13.884,66	0,00	1.115,34
TOTALE CAPITOLO		00100102	Residui		15.000,00	13.884,66	0,00	1.115,34
			Residui da gestione attuale	2015	0,00	0,00	0,00	0,00
			Residui totali		15.000,00	13.884,66	0,00	1.115,34
		00100103	INDENNITA' DI PRESENZA PER LE ADUNANZE DELLE COMMISSIONI CONSILIARI	2014	58.000,00	0,00	0,00	58.000,00
TOTALE CAPITOLO		00100103	Residui		58.000,00	0,00	0,00	58.000,00
			Residui da gestione attuale	2015	0,00	0,00	0,00	0,00
			Residui totali		58.000,00	0,00	0,00	58.000,00
		00100105	NUCLEO DI VALUTAZIONE	2013	8.000,00	0,00	8.000,00	0,00
				2014	3.400,00	3.176,71	223,29	0,00
TOTALE CAPITOLO		00100105	Residui		11.400,00	3.176,71	8.223,29	0,00
			Residui da gestione attuale	2015	17.150,00	963,33	0,00	16.186,67
			Residui totali		28.550,00	4.140,04	8.223,29	16.186,67
		00100106	RIMBORSO EX ART.20 LEGGE REG.LE 30/00	2014	27.447,92	27.447,92	0,00	0,00
TOTALE CAPITOLO		00100106	Residui		27.447,92	27.447,92	0,00	0,00
			Residui da gestione attuale	2015	0,00	0,00	0,00	0,00
			Residui totali		27.447,92	27.447,92	0,00	0,00
		00100110	SPESE PER PARTECIPAZIONE ED ORGANIZZAZIONE DI EVENTI CULTURALI E SOCIALI	2011	0,00	0,00	0,00	0,00
				2012	1.815,00	0,00	0,00	1.815,00
				2013	2.732,50	1.000,00	0,00	1.732,50

BILANCIO CONSUNTIVO 2015 - GESTIONE RESIDUI PASSIVI PER ANNO DI PROVENIENZA

Titolo	Intervento	Capitolo	Descrizione	Impegni per anno di provenienza	Importo ultimo consuntivo	Importo pagato	Insussistenze	Importo da conservare
			SOCIALI					
				2014	41.259,79	37.458,59	0,00	3.801,20
TOTALE CAPITOLO	00100110	Residui			45.807,29	38.458,59	0,00	7.348,70
		Residui da gestione attuale	2015		69.711,04	17.467,69	0,00	52.243,35
		Residui totali			115.518,33	55.926,28	0,00	59.592,05
		00100300	SPESE DI RAPPRESENTANZA	2014	2.923,04	2.923,04	0,00	0,00
TOTALE CAPITOLO	00100300	Residui			2.923,04	2.923,04	0,00	0,00
		Residui da gestione attuale	2015		10.084,21	8.151,47	0,00	1.932,74
		Residui totali			13.007,25	11.074,51	0,00	1.932,74
		00101000	COMPENSI E RIMBORSI SPESE AI COMPONENTI DEL COLLEGIO DEI REVISORI DEI CONTI	2014	13.330,00	13.048,25	281,75	0,00
TOTALE CAPITOLO	00101000	Residui			13.330,00	13.048,25	281,75	0,00
		Residui da gestione attuale	2015		21.940,40	12.289,40	0,00	9.651,00
		Residui totali			35.270,40	25.337,65	281,75	9.651,00
TOTALE INTERVENTO	1010103	Residui			200.962,66	115.407,17	8.505,04	77.050,45
		Residui da gestione attuale	2015		232.116,77	145.300,17	0,00	86.816,60
		Residui totali			433.079,43	260.707,34	8.505,04	163.867,05
	1010201	00102100	STIPENDI ED ALTRI ASSEGNI FISSI AL PERSONALE	2012	0,00	0,00	0,00	0,00
				2013	9.517,90	148,54	9.369,36	0,00
				2014	51.712,30	51.200,69	511,61	0,00
TOTALE CAPITOLO	00102100	Residui			61.230,20	51.349,23	9.880,97	0,00
		Residui da gestione attuale	2015		333.041,79	327.996,56	0,00	5.045,23
		Residui totali			394.271,99	379.345,79	9.880,97	5.045,23
		00102200	ONERI PREVIDENZIALI, ASSISTENZIALI E ASSICURATIVI OBBLIGATORI A CARICO DEL COMUNE	2014	10.361,38	8.281,38	2.080,00	0,00
TOTALE CAPITOLO	00102200	Residui			10.361,38	8.281,38	2.080,00	0,00
		Residui da gestione attuale	2015		91.683,77	91.633,77	0,00	50,00
		Residui totali			102.045,15	99.915,15	2.080,00	50,00
		00103400	ONERI PER L'APPLICAZIONE DELLA LEGGE 24 MAGGIO 1970, N.336	2001	1.407,24	0,00	1.407,24	0,00

BILANCIO CONSUNTIVO 2015 - GESTIONE RESIDUI PASSIVI PER ANNO DI PROVENIENZA

Titolo	Intervento	Capitolo	Descrizione	Impegni per anno di provenienza	Importo ultimo consuntivo	Importo pagato	Insussistenze	Importo da conservare
				2007	2.000,00	0,00	2.000,00	0,00
TOTALE CAPITOLO		00103400	Residui		3.407,24	0,00	3.407,24	0,00
			Residui da gestione attuale	2015	0,00	0,00	0,00	0,00
			Residui totali		3.407,24	0,00	3.407,24	0,00
		00103800	QUOTA DEI DIRITTI DI ROGITO SPETTANTE AL SEGRETARIO COMUNALE	2014	15.438,62	15.000,00	0,00	438,62
TOTALE CAPITOLO		00103800	Residui		15.438,62	15.000,00	0,00	438,62
			Residui da gestione attuale	2015	5.601,90	0,00	0,00	5.601,90
			Residui totali		21.040,52	15.000,00	0,00	6.040,52
TOTALE INTERVENTO		1010201	Residui		90.437,44	74.630,61	15.368,21	438,62
			Residui da gestione attuale	2015	430.327,46	419.630,33	0,00	10.697,13
			Residui totali		520.764,90	494.260,94	15.368,21	11.135,75
	1010203	00000010	SPESE POSTALI E TELEGRAFICHE	2014	14.045,30	13.970,87	74,43	0,00
TOTALE CAPITOLO		00000010	Residui		14.045,30	13.970,87	74,43	0,00
			Residui da gestione attuale	2015	78.276,85	52.106,90	0,00	26.169,95
			Residui totali		92.322,15	66.077,77	74,43	26.169,95
		00105800	SPESE PER LITI, ARBITRAGGI E RISARCIMENTI	2004	4.000,00	1.500,00	0,00	2.500,00
				2005	1.500,00	0,00	0,00	1.500,00
				2006	2.800,00	0,00	0,00	2.800,00
				2007	1.500,00	0,00	0,00	1.500,00
				2008	2.000,00	0,00	0,00	2.000,00
				2009	16.551,20	0,00	0,00	16.551,20
				2010	22.974,93	0,00	85,33	22.889,60
				2011	40.976,47	5.756,40	0,00	35.220,07
				2012	17.738,01	1.085,78	2,13	16.650,10
				2013	26.283,54	0,00	20,37	26.263,17
				2014	31.934,58	18.466,54	228,58	13.239,46
TOTALE CAPITOLO		00105800	Residui		168.258,73	26.808,72	336,41	141.113,60
			Residui da gestione attuale	2015	129.974,71	31.895,44	0,00	98.079,27
			Residui totali		298.233,44	58.704,16	336,41	239.192,87
TOTALE CAPITOLO		00106100	Residui		0,00	0,00	0,00	0,00
			Residui da gestione attuale	2015	4.329,49	0,00	0,00	4.329,49

BILANCIO CONSUNTIVO 2015 - GESTIONE RESIDUI PASSIVI PER ANNO DI PROVENIENZA

Titolo	Intervento	Capitolo	Descrizione	Impegni per anno di provenienza	Importo ultimo consuntivo	Importo pagato	Insussistenze	Importo da conservare
			Residui totali		4.329,49	0,00	0,00	4.329,49
1	1010203	00106400	SPESE LEGALI -COSTITUZIONE PARTE CIVILE OMICIDI GIAMMONA-SAPORITO	2009	350,00	0,00	0,00	350,00
TOTALE CAPITOLO	00106400	Residui			350,00	0,00	0,00	350,00
		Residui da gestione attuale	2015		0,00	0,00	0,00	0,00
		Residui totali			350,00	0,00	0,00	350,00
		00108013	BUONI PASTO	2014	6.000,00	0,00	6.000,00	0,00
TOTALE CAPITOLO	00108013	Residui			6.000,00	0,00	6.000,00	0,00
		Residui da gestione attuale	2015		6.000,00	0,00	0,00	6.000,00
		Residui totali			12.000,00	0,00	6.000,00	6.000,00
TOTALE INTERVENTO	1010203	Residui			188.654,03	40.779,59	6.410,84	141.463,60
		Residui da gestione attuale	2015		218.581,05	84.002,34	0,00	134.578,71
		Residui totali			407.235,08	124.781,93	6.410,84	276.042,31
	1010204	00100901	NOLEGGIO FOTOCOPIATORI	2013	1.525,00	1.525,00	0,00	0,00
TOTALE CAPITOLO	00100901	Residui			1.525,00	1.525,00	0,00	0,00
		Residui da gestione attuale	2015		0,00	0,00	0,00	0,00
		Residui totali			1.525,00	1.525,00	0,00	0,00
TOTALE INTERVENTO	1010204	Residui			1.525,00	1.525,00	0,00	0,00
		Residui da gestione attuale	2015		0,00	0,00	0,00	0,00
		Residui totali			1.525,00	1.525,00	0,00	0,00
	1010205	00103700	QUOTA DEI DIRITTI DI SEGRETERIA E DI ROGITO DA VERSARE AL FONDO GESTITO DAL MINISTERO DELL' INTERNO	2014	2.967,71	2.443,94	0,00	523,77
TOTALE CAPITOLO	00103700	Residui			2.967,71	2.443,94	0,00	523,77
		Residui da gestione attuale	2015		0,00	0,00	0,00	0,00
		Residui totali			2.967,71	2.443,94	0,00	523,77
TOTALE INTERVENTO	1010205	Residui			2.967,71	2.443,94	0,00	523,77
		Residui da gestione attuale	2015		0,00	0,00	0,00	0,00
		Residui totali			2.967,71	2.443,94	0,00	523,77
	1010207	00000011	IMPOSTE SUL REGISTRO	2014	108,84	0,00	0,00	108,84
TOTALE CAPITOLO	00000011	Residui			108,84	0,00	0,00	108,84
		Residui da gestione attuale	2015		3.606,50	0,00	0,00	3.606,50
		Residui totali			3.715,34	0,00	0,00	3.715,34

BILANCIO CONSUNTIVO 2015 - GESTIONE RESIDUI PASSIVI PER ANNO DI PROVENIENZA

Titolo	Intervento	Capitolo	Descrizione	Impegni per anno di provenienza	Importo ultimo consuntivo	Importo pagato	Insussistenze	Importo da conservare
1	1010207	00102201	IMPOSTA A CARICO ENTE : IRAP	2014	5.041,00	4.401,00	640,00	0,00
TOTALE CAPITOLO		00102201	Residui		5.041,00	4.401,00	640,00	0,00
			Residui da gestione attuale	2015	25.274,29	25.274,29	0,00	0,00
			Residui totali		30.315,29	29.675,29	640,00	0,00
TOTALE INTERVENTO	1010207		Residui		5.149,84	4.401,00	640,00	108,84
			Residui da gestione attuale	2015	28.880,79	25.274,29	0,00	3.606,50
			Residui totali		34.030,63	29.675,29	640,00	3.715,34
	1010301	00103100	SIPENDI PERS. LE GEST. ECON. FINANZIARIA	2013	0,00	0,00	0,00	0,00
TOTALE CAPITOLO		00103100	Residui		0,00	0,00	0,00	0,00
			Residui da gestione attuale	2015	306.965,17	306.947,67	0,00	17,50
			Residui totali		306.965,17	306.947,67	0,00	17,50
		00103200	ONERI RIFLESSI A CARICO COMUNE	2014	700,00	700,00	0,00	0,00
TOTALE CAPITOLO		00103200	Residui		700,00	700,00	0,00	0,00
			Residui da gestione attuale	2015	88.183,18	88.183,18	0,00	0,00
			Residui totali		88.883,18	88.883,18	0,00	0,00
TOTALE INTERVENTO	1010301		Residui		700,00	700,00	0,00	0,00
			Residui da gestione attuale	2015	395.148,35	395.130,85	0,00	17,50
			Residui totali		395.848,35	395.830,85	0,00	17,50
	1010302	00104306	SPESE DI MANUTENZIONE E DI FUNZIONAMENTO DEGLI UFFICI - STAMPATI, CANCELLERIA E VARIE	2013	1.591,15	0,00	1.591,15	0,00
				2014	10.342,77	10.342,77	0,00	0,00
TOTALE CAPITOLO		00104306	Residui		11.933,92	10.342,77	1.591,15	0,00
			Residui da gestione attuale	2015	34.942,34	21.418,52	0,00	13.523,82
			Residui totali		46.876,26	31.761,29	1.591,15	13.523,82
		00107800	SPESE GEST. SERVIZ.INFORM. E INTERNET	2013	7.000,00	7.000,00	0,00	0,00
				2014	7.093,50	0,00	0,00	7.093,50
TOTALE CAPITOLO		00107800	Residui		14.093,50	7.000,00	0,00	7.093,50
			Residui da gestione attuale	2015	7.093,50	0,00	0,00	7.093,50
			Residui totali		21.187,00	7.000,00	0,00	14.187,00
TOTALE INTERVENTO	1010302		Residui		26.027,42	17.342,77	1.591,15	7.093,50
			Residui da gestione attuale	2015	42.035,84	21.418,52	0,00	20.617,32
			Residui totali		68.063,26	38.761,29	1.591,15	27.710,82

BILANCIO CONSUNTIVO 2015 - GESTIONE RESIDUI PASSIVI PER ANNO DI PROVENIENZA

Titolo	Intervento	Capitolo	Descrizione	Impegni per anno di provenienza	Importo ultimo consuntivo	Importo pagato	Insussistenze	Importo da conservare
1	1010305	00106000	CONTRIBUTI ASSOCIATIVI ANNUALI ANCI	2014	2.017,09	0,00	0,00	2.017,09
TOTALE CAPITOLO		00106000	Residui		2.017,09	0,00	0,00	2.017,09
			Residui da gestione attuale	2015	2.020,00	0,00	0,00	2.020,00
			Residui totali		4.037,09	0,00	0,00	4.037,09
TOTALE INTERVENTO	1010305		Residui		2.017,09	0,00	0,00	2.017,09
			Residui da gestione attuale	2015	2.020,00	0,00	0,00	2.020,00
			Residui totali		4.037,09	0,00	0,00	4.037,09
TOTALE CAPITOLO		00103201	Residui		0,00	0,00	0,00	0,00
			Residui da gestione attuale	2015	23.588,06	23.588,06	0,00	0,00
			Residui totali		23.588,06	23.588,06	0,00	0,00
TOTALE INTERVENTO	1010307		Residui		0,00	0,00	0,00	0,00
			Residui da gestione attuale	2015	23.588,06	23.588,06	0,00	0,00
			Residui totali		23.588,06	23.588,06	0,00	0,00
	1010403	00104400	SPESE PER PRESTAZIONI DI SERVIZI	2013	12.000,00	7.020,00	0,00	4.980,00
				2014	6.315,27	6.181,27	134,00	0,00
TOTALE CAPITOLO		00104400	Residui		18.315,27	13.201,27	134,00	4.980,00
			Residui da gestione attuale	2015	35.188,74	28.120,02	0,00	7.068,72
			Residui totali		53.504,01	41.321,29	134,00	12.048,72
TOTALE INTERVENTO	1010403		Residui		18.315,27	13.201,27	134,00	4.980,00
			Residui da gestione attuale	2015	35.188,74	28.120,02	0,00	7.068,72
			Residui totali		53.504,01	41.321,29	134,00	12.048,72
	1010407	00216900	IVA, REGISTRO E ALTRE IMPOSTE E TASSE	2014	55,60	55,60	0,00	0,00
TOTALE CAPITOLO		00216900	Residui		55,60	55,60	0,00	0,00
			Residui da gestione attuale	2015	935,10	935,10	0,00	0,00
			Residui totali		990,70	990,70	0,00	0,00
TOTALE INTERVENTO	1010407		Residui		55,60	55,60	0,00	0,00
			Residui da gestione attuale	2015	935,10	935,10	0,00	0,00
			Residui totali		990,70	990,70	0,00	0,00
TOTALE CAPITOLO		00155125	Residui		0,00	0,00	0,00	0,00
			Residui da gestione attuale	2015	6.380,51	6.380,51	0,00	0,00
			Residui totali		6.380,51	6.380,51	0,00	0,00
TOTALE INTERVENTO	1010506		Residui		0,00	0,00	0,00	0,00

BILANCIO CONSUNTIVO 2015 - GESTIONE RESIDUI PASSIVI PER ANNO DI PROVENIENZA

Titolo	Intervento	Capitolo	Descrizione	Impegni per anno di provenienza	Importo ultimo consuntivo	Importo pagato	Insussistenze	Importo da conservare
			Residui da gestione attuale	2015	6.380,51	6.380,51	0,00	0,00
			Residui totali		6.380,51	6.380,51	0,00	0,00
1	1010601	00108100	STIPENDI E ASSEGNI FISSI AL PERSONALE	2013	0,01	0,00	0,01	0,00
TOTALE CAPITOLO	00108100		Residui		0,01	0,00	0,01	0,00
			Residui da gestione attuale	2015	201.337,81	192.738,31	0,00	8.599,50
			Residui totali		201.337,82	192.738,31	0,01	8.599,50
		00108103	STRAORDINARIO SULLA REPERIBILITA'	2014	6.695,00	2.658,81	0,00	4.036,19
TOTALE CAPITOLO	00108103		Residui		6.695,00	2.658,81	0,00	4.036,19
			Residui da gestione attuale	2015	6.600,00	0,00	0,00	6.600,00
			Residui totali		13.295,00	2.658,81	0,00	10.636,19
TOTALE CAPITOLO	00108200		Residui		0,00	0,00	0,00	0,00
			Residui da gestione attuale	2015	54.605,85	54.605,85	0,00	0,00
			Residui totali		54.605,85	54.605,85	0,00	0,00
TOTALE INTERVENTO	1010601		Residui		6.695,01	2.658,81	0,01	4.036,19
			Residui da gestione attuale	2015	262.543,66	247.344,16	0,00	15.199,50
			Residui totali		269.238,67	250.002,97	0,01	19.235,69
	1010602	00104303	SPESE DI MANUTENZIONE E DI FUNZIONAMENTO DEGLI UFFICI - RISCALDAMENTO	2013	0,00	0,00	0,00	0,00
				2014	126,00	126,00	0,00	0,00
TOTALE CAPITOLO	00104303		Residui		126,00	126,00	0,00	0,00
			Residui da gestione attuale	2015	925,00	26,00	0,00	899,00
			Residui totali		1.051,00	152,00	0,00	899,00
		00108902	ACQUISTO E MANUTENZIONE BENI DI CONSUMO	2014	1.000,00	900,00	100,00	0,00
TOTALE CAPITOLO	00108902		Residui		1.000,00	900,00	100,00	0,00
			Residui da gestione attuale	2015	8.483,39	2.019,50	0,00	6.463,89
			Residui totali		9.483,39	2.919,50	100,00	6.463,89
		00169203	SPESE GEST. AUTOMEZZI : CARB. E LUBRIF.	2013	1.332,31	0,00	1.332,31	0,00
				2014	7.979,15	7.547,66	431,49	0,00
TOTALE CAPITOLO	00169203		Residui		9.311,46	7.547,66	1.763,80	0,00
			Residui da gestione attuale	2015	33.810,33	28.693,67	0,00	5.116,66
			Residui totali		43.121,79	36.241,33	1.763,80	5.116,66

BILANCIO CONSUNTIVO 2015 - GESTIONE RESIDUI PASSIVI PER ANNO DI PROVENIENZA

Titolo	Intervento	Capitolo	Descrizione		Impegni per anno di provenienza	Importo ultimo consuntivo	Importo pagato	Insussistenze	Importo da conservare
TOTALE INTERVENTO		1010602	Residui			10.437,46	8.573,66	1.863,80	0,00
			Residui da gestione attuale	2015		43.218,72	30.739,17	0,00	12.479,55
			Residui totali			53.656,18	39.312,83	1.863,80	12.479,55
1	1010603	00000015	UTENZE E CANONI PER SERVIZI TELEFONICI ED ELETTRICI		2014	99.876,65	99.876,65	0,00	0,00
TOTALE CAPITOLO		00000015	Residui			99.876,65	99.876,65	0,00	0,00
			Residui da gestione attuale	2015		92.668,87	17.520,13	0,00	75.148,74
			Residui totali			192.545,52	117.396,78	0,00	75.148,74
		00000016	SPESE GESTIONE AUTOMEZZI.		2013	0,00	0,00	0,00	0,00
					2014	12.560,99	12.560,99	0,00	0,00
TOTALE CAPITOLO		00000016	Residui			12.560,99	12.560,99	0,00	0,00
			Residui da gestione attuale	2015		28.041,95	20.008,40	0,00	8.033,55
			Residui totali			40.602,94	32.569,39	0,00	8.033,55
TOTALE CAPITOLO		00100012	Residui			0,00	0,00	0,00	0,00
			Residui da gestione attuale	2015		65.736,71	36.190,52	0,00	29.546,19
			Residui totali			65.736,71	36.190,52	0,00	29.546,19
		00104308	PULIZIA LOCALI COMUNALI		2013	896,45	896,45	0,00	0,00
					2014	3.957,75	1.957,75	0,00	2.000,00
TOTALE CAPITOLO		00104308	Residui			4.854,20	2.854,20	0,00	2.000,00
			Residui da gestione attuale	2015		14.498,55	0,00	0,00	14.498,55
			Residui totali			19.352,75	2.854,20	0,00	16.498,55
		00200247	SPESE PER SERVIZI		2012	2.746,80	0,00	2.408,00	338,80
					2013	592,90	0,00	592,90	0,00
					2014	5.704,80	1.754,80	3.950,00	0,00
TOTALE CAPITOLO		00200247	Residui			9.044,50	1.754,80	6.950,90	338,80
			Residui da gestione attuale	2015		29.374,67	13.947,84	0,00	15.426,83
			Residui totali			38.419,17	15.702,64	6.950,90	15.765,63
TOTALE INTERVENTO		1010603	Residui			126.336,34	117.046,64	6.950,90	2.338,80
			Residui da gestione attuale	2015		230.320,75	87.666,89	0,00	142.653,86
			Residui totali			356.657,09	204.713,53	6.950,90	144.992,66
TOTALE CAPITOLO		00155119	Residui			0,00	0,00	0,00	0,00
			Residui da gestione attuale	2015		1.566,34	1.566,34	0,00	0,00
			Residui totali			1.566,34	1.566,34	0,00	0,00

BILANCIO CONSUNTIVO 2015 - GESTIONE RESIDUI PASSIVI PER ANNO DI PROVENIENZA

Titolo	Intervento	Capitolo	Descrizione	Impegni per anno di provenienza	Importo ultimo consuntivo	Importo pagato	Insussistenze	Importo da conservare
TOTALE CAPITOLO		00155120	Residui		0,00	0,00	0,00	0,00
			Residui da gestione attuale	2015	2.115,74	2.115,74	0,00	0,00
			Residui totali		2.115,74	2.115,74	0,00	0,00
TOTALE CAPITOLO		00155128	Residui		0,00	0,00	0,00	0,00
			Residui da gestione attuale	2015	10.755,48	10.755,48	0,00	0,00
			Residui totali		10.755,48	10.755,48	0,00	0,00
TOTALE INTERVENTO	1010606		Residui		0,00	0,00	0,00	0,00
			Residui da gestione attuale	2015	14.437,56	14.437,56	0,00	0,00
			Residui totali		14.437,56	14.437,56	0,00	0,00
TOTALE CAPITOLO		00105602	Residui		0,00	0,00	0,00	0,00
			Residui da gestione attuale	2015	3.682,22	3.682,22	0,00	0,00
			Residui totali		3.682,22	3.682,22	0,00	0,00
TOTALE CAPITOLO		00108201	Residui		0,00	0,00	0,00	0,00
			Residui da gestione attuale	2015	14.252,96	14.252,96	0,00	0,00
			Residui totali		14.252,96	14.252,96	0,00	0,00
TOTALE INTERVENTO	1010607		Residui		0,00	0,00	0,00	0,00
			Residui da gestione attuale	2015	17.935,18	17.935,18	0,00	0,00
			Residui totali		17.935,18	17.935,18	0,00	0,00
1	1010608	00000019	INDENNIZZI PER RESPONSABILITA' CIVILE C/TERZI	2011	191,65	191,65	0,00	0,00
TOTALE CAPITOLO		00000019	Residui		191,65	191,65	0,00	0,00
			Residui da gestione attuale	2015	0,00	0,00	0,00	0,00
			Residui totali		191,65	191,65	0,00	0,00
TOTALE INTERVENTO	1010608		Residui		191,65	191,65	0,00	0,00
			Residui da gestione attuale	2015	0,00	0,00	0,00	0,00
			Residui totali		191,65	191,65	0,00	0,00
	1010701	00111100	STIP. ANAGRAFE,STATO CIVILE,ELETT.ECC.	2013	0,00	0,00	0,00	0,00
				2014	12.700,00	12.346,21	353,79	0,00
TOTALE CAPITOLO		00111100	Residui		12.700,00	12.346,21	353,79	0,00
			Residui da gestione attuale	2015	513.419,02	509.671,41	0,00	3.747,61
			Residui totali		526.119,02	522.017,62	353,79	3.747,61
		00111101	STRAORDINARIO SULLA REPERIBILITA'	2014	12.051,00	9.571,96	0,00	2.479,04

BILANCIO CONSUNTIVO 2015 - GESTIONE RESIDUI PASSIVI PER ANNO DI PROVENIENZA

Titolo	Intervento	Capitolo	Descrizione	Impegni per anno di provenienza	Importo ultimo consuntivo	Importo pagato	Insussistenze	Importo da conservare
TOTALE CAPITOLO		00111101	Residui		12.051,00	9.571,96	0,00	2.479,04
			Residui da gestione attuale	2015	12.051,00	0,00	0,00	12.051,00
			Residui totali		24.102,00	9.571,96	0,00	14.530,04
TOTALE CAPITOLO		00111200	Residui		0,00	0,00	0,00	0,00
			Residui da gestione attuale	2015	148.696,38	148.696,38	0,00	0,00
			Residui totali		148.696,38	148.696,38	0,00	0,00
TOTALE INTERVENTO		1010701	Residui		24.751,00	21.918,17	353,79	2.479,04
			Residui da gestione attuale	2015	674.166,40	658.367,79	0,00	15.798,61
			Residui totali		698.917,40	680.285,96	353,79	18.277,65
1	1010703	00104700	SPESE PER LA COMMISSIONE ELETTORALE CIRCONDARIALE	2013	0,00	0,00	0,00	0,00
				2014	39.692,24	39.692,24	0,00	0,00
TOTALE CAPITOLO		00104700	Residui		39.692,24	39.692,24	0,00	0,00
			Residui da gestione attuale	2015	34.917,68	143,14	0,00	34.774,54
			Residui totali		74.609,92	39.835,38	0,00	34.774,54
TOTALE INTERVENTO		1010703	Residui		39.692,24	39.692,24	0,00	0,00
			Residui da gestione attuale	2015	34.917,68	143,14	0,00	34.774,54
			Residui totali		74.609,92	39.835,38	0,00	34.774,54
TOTALE CAPITOLO		00111201	Residui		0,00	0,00	0,00	0,00
			Residui da gestione attuale	2015	38.625,01	38.625,01	0,00	0,00
			Residui totali		38.625,01	38.625,01	0,00	0,00
TOTALE INTERVENTO		1010707	Residui		0,00	0,00	0,00	0,00
			Residui da gestione attuale	2015	38.625,01	38.625,01	0,00	0,00
			Residui totali		38.625,01	38.625,01	0,00	0,00
	1010801	00108016	SPESE DEL PERSONALE UNIONE DEI COMUNI	2013	0,00	0,00	0,00	0,00
				2014	11.801,79	11.801,79	0,00	0,00
TOTALE CAPITOLO		00108016	Residui		11.801,79	11.801,79	0,00	0,00
			Residui da gestione attuale	2015	2.941,20	0,00	0,00	2.941,20
			Residui totali		14.742,99	11.801,79	0,00	2.941,20
		00216400	FONDO MIGLIOR. DELL' EFFICENZA SERVIZI	2009	1.200,95	0,00	1.200,95	0,00
				2011	0,00	0,00	0,00	0,00
				2012	0,09	0,00	0,09	0,00

BILANCIO CONSUNTIVO 2015 - GESTIONE RESIDUI PASSIVI PER ANNO DI PROVENIENZA

Titolo	Intervento	Capitolo	Descrizione	Impegni per anno di provenienza	Importo ultimo consuntivo	Importo pagato	Insussistenze	Importo da conservare
1	1010801	00216400	FONDO MIGLIOR. DELL' EFFICENZA SERVIZI	2013	113.658,26	0,00	113.658,26	0,00
				2014	170.339,95	44.509,04	113.149,71	12.681,20
TOTALE CAPITOLO	00216400	Residui			285.199,25	44.509,04	228.009,01	12.681,20
		Residui da gestione attuale	2015		320.848,34	0,00	0,00	320.848,34
		Residui totali			606.047,59	44.509,04	228.009,01	333.529,54
		00216401	ONERI A CARICO ENTE F.E.S.	2011	0,00	0,00	0,00	0,00
				2013	31.228,45	0,00	31.228,45	0,00
				2014	57.000,00	0,00	57.000,00	0,00
TOTALE CAPITOLO	00216401	Residui			88.228,45	0,00	88.228,45	0,00
		Residui da gestione attuale	2015		119.728,45	14.569,20	0,00	105.159,25
		Residui totali			207.956,90	14.569,20	88.228,45	105.159,25
TOTALE INTERVENTO	1010801	Residui			385.229,49	56.310,83	316.237,46	12.681,20
		Residui da gestione attuale	2015		443.517,99	14.569,20	0,00	428.948,79
		Residui totali			828.747,48	70.880,03	316.237,46	441.629,99
TOTALE CAPITOLO	00200219	Residui			0,00	0,00	0,00	0,00
		Residui da gestione attuale	2015		3.000,00	0,00	0,00	3.000,00
		Residui totali			3.000,00	0,00	0,00	3.000,00
	1010803	00216405	SPESE PER INFORMATIZZAZIONE	2013	13.000,00	13.000,00	0,00	0,00
				2014	13.000,00	10.046,75	0,00	2.953,25
TOTALE CAPITOLO	00216405	Residui			26.000,00	23.046,75	0,00	2.953,25
		Residui da gestione attuale	2015		13.000,00	10.046,75	0,00	2.953,25
		Residui totali			39.000,00	33.093,50	0,00	5.906,50
TOTALE INTERVENTO	1010803	Residui			26.000,00	23.046,75	0,00	2.953,25
		Residui da gestione attuale	2015		16.000,00	10.046,75	0,00	5.953,25
		Residui totali			42.000,00	33.093,50	0,00	8.906,50
	1010805	00216500	CONTRIBUTO ALL'UNIONE DEI COMUNI	2014	24.000,00	0,00	0,00	24.000,00
TOTALE CAPITOLO	00216500	Residui			24.000,00	0,00	0,00	24.000,00
		Residui da gestione attuale	2015		24.000,00	0,00	0,00	24.000,00
		Residui totali			48.000,00	0,00	0,00	48.000,00
TOTALE CAPITOLO	00216501	Residui			0,00	0,00	0,00	0,00
		Residui da gestione attuale	2015		4.500,00	0,00	0,00	4.500,00
		Residui totali			4.500,00	0,00	0,00	4.500,00
TOTALE INTERVENTO	1010805	Residui			24.000,00	0,00	0,00	24.000,00

BILANCIO CONSUNTIVO 2015 - GESTIONE RESIDUI PASSIVI PER ANNO DI PROVENIENZA

Titolo	Intervento	Capitolo	Descrizione	Impegni per anno di provenienza	Importo ultimo consuntivo	Importo pagato	Insussistenze	Importo da conservare
			Residui da gestione attuale	2015	28.500,00	0,00	0,00	28.500,00
			Residui totali		52.500,00	0,00	0,00	52.500,00
TOTALE CAPITOLO	00155004		Residui		0,00	0,00	0,00	0,00
			Residui da gestione attuale	2015	0,00	0,00	0,00	0,00
			Residui totali		0,00	0,00	0,00	0,00
TOTALE INTERVENTO	1010806		Residui		0,00	0,00	0,00	0,00
			Residui da gestione attuale	2015	0,00	0,00	0,00	0,00
			Residui totali		0,00	0,00	0,00	0,00
1	1010808	00106302	DEBITI FUORI BILANCIO	2010	74.423,94	0,00	0,00	74.423,94
				2012	370,51	0,00	0,00	370,51
				2013	77.302,85	77.302,85	0,00	0,00
				2014	255.380,43	86.170,43	0,00	169.210,00
TOTALE CAPITOLO	00106302		Residui		407.477,73	163.473,28	0,00	244.004,45
			Residui da gestione attuale	2015	104.889,21	7.708,47	0,00	97.180,74
			Residui totali		512.366,94	171.181,75	0,00	341.185,19
TOTALE INTERVENTO	1010808		Residui		407.477,73	163.473,28	0,00	244.004,45
			Residui da gestione attuale	2015	104.889,21	7.708,47	0,00	97.180,74
			Residui totali		512.366,94	171.181,75	0,00	341.185,19
TOTALE CAPITOLO	00000050		Residui		0,00	0,00	0,00	0,00
			Residui da gestione attuale	2015	26.365,66	26.365,66	0,00	0,00
			Residui totali		26.365,66	26.365,66	0,00	0,00
TOTALE INTERVENTO	1020101		Residui		0,00	0,00	0,00	0,00
			Residui da gestione attuale	2015	26.365,66	26.365,66	0,00	0,00
			Residui totali		26.365,66	26.365,66	0,00	0,00
	1020103	00000020	SPESE POSTALI, TELEGRAFICHE ED UTENZE ENEL	2014	3.452,47	3.452,47	0,00	0,00
TOTALE CAPITOLO	00000020		Residui		3.452,47	3.452,47	0,00	0,00
			Residui da gestione attuale	2015	0,00	0,00	0,00	0,00
			Residui totali		3.452,47	3.452,47	0,00	0,00
		00123705	SPESE DI MANUTENZIONE , FUNZIONAMENTO ED ADEGUAMENTO UFF. GIUDIZIARI	2012	80.000,00	0,00	80.000,00	0,00
				2013	0,00	0,00	0,00	0,00

BILANCIO CONSUNTIVO 2015 - GESTIONE RESIDUI PASSIVI PER ANNO DI PROVENIENZA

Titolo	Intervento	Capitolo	Descrizione		Impegni per anno di provenienza	Importo ultimo consuntivo	Importo pagato	Insussistenze	Importo da conservare
TOTALE CAPITOLO		00123705	Residui			80.000,00	0,00	80.000,00	0,00
			Residui da gestione attuale	2015		0,00	0,00	0,00	0,00
			Residui totali			80.000,00	0,00	80.000,00	0,00
TOTALE INTERVENTO	1020103		Residui			83.452,47	3.452,47	80.000,00	0,00
			Residui da gestione attuale	2015		0,00	0,00	0,00	0,00
			Residui totali			83.452,47	3.452,47	80.000,00	0,00
1	1030101	00126100	STIPENDI E ALTRI ASSEGNI FISSI AL PERSONALE		2013	9,38	0,00	9,38	0,00
					2014	5.234,00	2.798,88	2.435,12	0,00
TOTALE CAPITOLO		00126100	Residui			5.243,38	2.798,88	2.444,50	0,00
			Residui da gestione attuale	2015		301.846,68	301.285,99	0,00	560,69
			Residui totali			307.090,06	304.084,87	2.444,50	560,69
		00126101	POTENZIAMENTO ATTIVITA' DI CONTROLLO ED ACCERTAMENTO VIOLAZIONI IN MATERIA DI CIRCOLAZIONE STRADALE (ART. 208, co. 4 lett. c C.d.S.		2013	78,00	0,00	0,00	78,00
					2014	4.899,50	4.466,02	433,48	0,00
TOTALE CAPITOLO		00126101	Residui			4.977,50	4.466,02	433,48	78,00
			Residui da gestione attuale	2015		5.200,00	0,00	0,00	5.200,00
			Residui totali			10.177,50	4.466,02	433,48	5.278,00
		00126200	ONERI PREVIDENZIALI, ASSISTENZIALI E ASSICURATIVI OBBLIGATORI A CARICO DEL COMUNE		2014	1.200,00	1.200,00	0,00	0,00
TOTALE CAPITOLO		00126200	Residui			1.200,00	1.200,00	0,00	0,00
			Residui da gestione attuale	2015		85.238,03	85.238,03	0,00	0,00
			Residui totali			86.438,03	86.438,03	0,00	0,00
		00126400	STRAORDINARIO SULLA REPERIBILITA'		2014	7.000,00	5.021,49	0,00	1.978,51
TOTALE CAPITOLO		00126400	Residui			7.000,00	5.021,49	0,00	1.978,51
			Residui da gestione attuale	2015		7.000,00	0,00	0,00	7.000,00
			Residui totali			14.000,00	5.021,49	0,00	8.978,51
TOTALE INTERVENTO	1030101		Residui			18.420,88	13.486,39	2.877,98	2.056,51
			Residui da gestione attuale	2015		399.284,71	386.524,02	0,00	12.760,69
			Residui totali			417.705,59	400.010,41	2.877,98	14.817,20

BILANCIO CONSUNTIVO 2015 - GESTIONE RESIDUI PASSIVI PER ANNO DI PROVENIENZA

Titolo	Intervento	Capitolo	Descrizione	Impegni per anno di provenienza	Importo ultimo consuntivo	Importo pagato	Insussistenze	Importo da conservare
1	1030102	00000043	INTERVENTI DI SOSTITUZIONE AMMODERNAMENTO POTENZIAMENTO MANUT, SEGNALETICASTRADALE (ART.208 CO. 4° LETT.a C.d.S.	2011	3.200,00	2.536,16	663,84	0,00
				2012	2.145,44	0,00	2.145,44	0,00
				2014	3.125,00	0,00	3.125,00	0,00
TOTALE CAPITOLO		00000043	Residui		8.470,44	2.536,16	5.934,28	0,00
			Residui da gestione attuale	2015	0,00	0,00	0,00	0,00
			Residui totali		8.470,44	2.536,16	5.934,28	0,00
		00000044	ALTRE FINALITA' DI CUI ALL'ART.208, co 4° lett. c) e 5 bis del C.d.S.	2014	250,00	0,00	250,00	0,00
TOTALE CAPITOLO		00000044	Residui		250,00	0,00	250,00	0,00
			Residui da gestione attuale	2015	0,00	0,00	0,00	0,00
			Residui totali		250,00	0,00	250,00	0,00
		00000045	INTERVENTI DI SOSTITUZIONE AMMODERNAMENTO POTENZIAMENTO SERVIZI DI CONTROLLO (ART.208 CO. 4° LETT.b C.d.S.	2012	3.850,00	0,00	3.850,00	0,00
				2013	3.794,50	1.066,28	2.728,22	0,00
				2014	3.125,00	0,00	2.791,50	333,50
TOTALE CAPITOLO		00000045	Residui		10.769,50	1.066,28	9.369,72	333,50
			Residui da gestione attuale	2015	512,40	0,00	0,00	512,40
			Residui totali		11.281,90	1.066,28	9.369,72	845,90
		00126500	SPESE PER VESTIARIO	2013	3.000,00	1.388,36	7,95	1.603,69
				2014	3.000,00	0,00	3.000,00	0,00
TOTALE CAPITOLO		00126500	Residui		6.000,00	1.388,36	3.007,95	1.603,69
			Residui da gestione attuale	2015	3.000,00	0,00	0,00	3.000,00
			Residui totali		9.000,00	1.388,36	3.007,95	4.603,69

BILANCIO CONSUNTIVO 2015 - GESTIONE RESIDUI PASSIVI PER ANNO DI PROVENIENZA

Titolo	Intervento	Capitolo	Descrizione	Impegni per anno di provenienza	Importo ultimo consuntivo	Importo pagato	Insussistenze	Importo da conservare
1	1030102	00126600	SPESE PER L'ACQUISTO DI ATTREZZATURE E STRUMENTI PER I SERVIZI D'ISTITUTO	2013	950,00	0,00	230,96	719,04
				2014	252,03	252,03	0,00	0,00
TOTALE CAPITOLO	00126600	Residui			1.202,03	252,03	230,96	719,04
		Residui da gestione attuale	2015		252,03	0,00	0,00	252,03
		Residui totali			1.454,06	252,03	230,96	971,07
TOTALE INTERVENTO	1030102	Residui			26.691,97	5.242,83	18.792,91	2.656,23
		Residui da gestione attuale	2015		3.764,43	0,00	0,00	3.764,43
		Residui totali			30.456,40	5.242,83	18.792,91	6.420,66
	1030103	00000042	SPESE PER ARMAMENTO ED ESERCITAZIONI DI TIRO	2013	1.800,00	1.637,62	162,38	0,00
TOTALE CAPITOLO	00000042	Residui			1.800,00	1.637,62	162,38	0,00
		Residui da gestione attuale	2015		1.639,58	0,00	0,00	1.639,58
		Residui totali			3.439,58	1.637,62	162,38	1.639,58
		00126402	CANONE PONTE RADIO E C.E.D. M.C.T.C.	2013	249,50	0,00	249,50	0,00
				2014	587,85	207,37	380,48	0,00
TOTALE CAPITOLO	00126402	Residui			837,35	207,37	629,98	0,00
		Residui da gestione attuale	2015		1.562,16	1.466,24	0,00	95,92
		Residui totali			2.399,51	1.673,61	629,98	95,92
		00126703	ATTUAZIONE DI PROGRAMMI DI EDUCAZIONE STRADALE NELLA SCUOLA (ART. 208, co. 4 lett. c C.d.S.	2014	200,00	0,00	200,00	0,00
TOTALE CAPITOLO	00126703	Residui			200,00	0,00	200,00	0,00
		Residui da gestione attuale	2015		0,00	0,00	0,00	0,00
		Residui totali			200,00	0,00	200,00	0,00
		00200220	LAVAGGIO VEICOLI	2014	40,00	40,00	0,00	0,00
TOTALE CAPITOLO	00200220	Residui			40,00	40,00	0,00	0,00
		Residui da gestione attuale	2015		0,00	0,00	0,00	0,00
		Residui totali			40,00	40,00	0,00	0,00
TOTALE INTERVENTO	1030103	Residui			2.877,35	1.884,99	992,36	0,00
		Residui da gestione attuale	2015		3.201,74	1.466,24	0,00	1.735,50
		Residui totali			6.079,09	3.351,23	992,36	1.735,50
	1030104	00000022	FITTI UFFICI DI POLIZIA MUNICIPALE	2014	5.536,00	5.536,00	0,00	0,00

BILANCIO CONSUNTIVO 2015 - GESTIONE RESIDUI PASSIVI PER ANNO DI PROVENIENZA

Titolo	Intervento	Capitolo	Descrizione	Impegni per anno di provenienza	Importo ultimo consuntivo	Importo pagato	Insussistenze	Importo da conservare
TOTALE CAPITOLO		0000022	Residui		5.536,00	5.536,00	0,00	0,00
			Residui da gestione attuale	2015	0,00	0,00	0,00	0,00
			Residui totali		5.536,00	5.536,00	0,00	0,00
1	1030104	00126704	NOLEGGIO AUTOVETTURE	2013	752,89	752,89	0,00	0,00
				2014	8.906,21	8.078,74	0,00	827,47
TOTALE CAPITOLO		00126704	Residui		9.659,10	8.831,63	0,00	827,47
			Residui da gestione attuale	2015	0,00	0,00	0,00	0,00
			Residui totali		9.659,10	8.831,63	0,00	827,47
TOTALE INTERVENTO	1030104		Residui		15.195,10	14.367,63	0,00	827,47
			Residui da gestione attuale	2015	0,00	0,00	0,00	0,00
			Residui totali		15.195,10	14.367,63	0,00	827,47
TOTALE CAPITOLO		00126300	Residui		0,00	0,00	0,00	0,00
			Residui da gestione attuale	2015	24.811,73	24.811,73	0,00	0,00
			Residui totali		24.811,73	24.811,73	0,00	0,00
TOTALE INTERVENTO	1030107		Residui		0,00	0,00	0,00	0,00
			Residui da gestione attuale	2015	24.811,73	24.811,73	0,00	0,00
			Residui totali		24.811,73	24.811,73	0,00	0,00
TOTALE CAPITOLO		00155123	Residui		0,00	0,00	0,00	0,00
			Residui da gestione attuale	2015	3.662,38	3.662,38	0,00	0,00
			Residui totali		3.662,38	3.662,38	0,00	0,00
TOTALE CAPITOLO		00155132	Residui		0,00	0,00	0,00	0,00
			Residui da gestione attuale	2015	8.722,33	8.722,33	0,00	0,00
			Residui totali		8.722,33	8.722,33	0,00	0,00
TOTALE INTERVENTO	1040106		Residui		0,00	0,00	0,00	0,00
			Residui da gestione attuale	2015	12.384,71	12.384,71	0,00	0,00
			Residui totali		12.384,71	12.384,71	0,00	0,00
	1040202	00136602	SPESE DI MANTENIMENTO E DI FUNZIONAMENTO DELLE SCUOLE ELEMENTARI -RISCALDAMENTO	2013	0,00	0,00	0,00	0,00
				2014	7.447,23	7.206,30	93,70	147,23
TOTALE CAPITOLO		00136602	Residui		7.447,23	7.206,30	93,70	147,23
			Residui da gestione attuale	2015	10.897,94	10.000,02	0,00	897,92
			Residui totali		18.345,17	17.206,32	93,70	1.045,15

BILANCIO CONSUNTIVO 2015 - GESTIONE RESIDUI PASSIVI PER ANNO DI PROVENIENZA

Titolo	Intervento	Capitolo	Descrizione	Impegni per anno di provenienza	Importo ultimo consuntivo	Importo pagato	Insussistenze	Importo da conservare
TOTALE INTERVENTO		1040202	Residui		7.447,23	7.206,30	93,70	147,23
			Residui da gestione attuale	2015	10.897,94	10.000,02	0,00	897,92
			Residui totali		18.345,17	17.206,32	93,70	1.045,15
TOTALE CAPITOLO		00000039	Residui		0,00	0,00	0,00	0,00
			Residui da gestione attuale	2015	8.000,00	0,00	0,00	8.000,00
			Residui totali		8.000,00	0,00	0,00	8.000,00
1	1040203	00137705	RIMBORSO SPESE TRASPORTO SCOLASTICO	2014	9.208,15	9.177,45	30,70	0,00
TOTALE CAPITOLO		00137705	Residui		9.208,15	9.177,45	30,70	0,00
			Residui da gestione attuale	2015	0,00	0,00	0,00	0,00
			Residui totali		9.208,15	9.177,45	30,70	0,00
TOTALE INTERVENTO		1040203	Residui		9.208,15	9.177,45	30,70	0,00
			Residui da gestione attuale	2015	8.000,00	0,00	0,00	8.000,00
			Residui totali		17.208,15	9.177,45	30,70	8.000,00
	1040205	00136605	FONDI ALLE ISTITUZIONI SCOLASTICHE	2013	0,00	0,00	0,00	0,00
TOTALE CAPITOLO		00136605	Residui		0,00	0,00	0,00	0,00
			Residui da gestione attuale	2015	0,00	0,00	0,00	0,00
			Residui totali		0,00	0,00	0,00	0,00
TOTALE INTERVENTO		1040205	Residui		0,00	0,00	0,00	0,00
			Residui da gestione attuale	2015	0,00	0,00	0,00	0,00
			Residui totali		0,00	0,00	0,00	0,00
TOTALE CAPITOLO		00155110	Residui		0,00	0,00	0,00	0,00
			Residui da gestione attuale	2015	1.603,99	1.603,99	0,00	0,00
			Residui totali		1.603,99	1.603,99	0,00	0,00
TOTALE CAPITOLO		00155111	Residui		0,00	0,00	0,00	0,00
			Residui da gestione attuale	2015	1.161,00	1.161,00	0,00	0,00
			Residui totali		1.161,00	1.161,00	0,00	0,00
TOTALE CAPITOLO		00155133	Residui		0,00	0,00	0,00	0,00
			Residui da gestione attuale	2015	15.575,28	15.575,28	0,00	0,00
			Residui totali		15.575,28	15.575,28	0,00	0,00
TOTALE INTERVENTO		1040206	Residui		0,00	0,00	0,00	0,00
			Residui da gestione attuale	2015	18.340,27	18.340,27	0,00	0,00
			Residui totali		18.340,27	18.340,27	0,00	0,00

BILANCIO CONSUNTIVO 2015 - GESTIONE RESIDUI PASSIVI PER ANNO DI PROVENIENZA

Titolo	Intervento	Capitolo	Descrizione	Impegni per anno di provenienza	Importo ultimo consuntivo	Importo pagato	Insussistenze	Importo da conservare
1	1040302	00138601	SPESE DI MANTENIMENTO E DI FUNZIONAMENTO DELLE SCUOLE MEDIE STATALI - RISCALDAMENTO	2013	0,00	0,00	0,00	0,00
				2014	2.793,00	2.793,00	0,00	0,00
TOTALE CAPITOLO	00138601	Residui			2.793,00	2.793,00	0,00	0,00
		Residui da gestione attuale	2015		6.381,32	1.072,41	0,00	5.308,91
		Residui totali			9.174,32	3.865,41	0,00	5.308,91
TOTALE INTERVENTO	1040302	Residui			2.793,00	2.793,00	0,00	0,00
		Residui da gestione attuale	2015		6.381,32	1.072,41	0,00	5.308,91
		Residui totali			9.174,32	3.865,41	0,00	5.308,91
	1040303	00000023	UTENZE E CANONI PER TELEFONIA, ENERGIA ELETTRICA E SPESE POSTALI	2014	1.685,85	1.292,03	0,00	393,82
TOTALE CAPITOLO	00000023	Residui			1.685,85	1.292,03	0,00	393,82
		Residui da gestione attuale	2015		0,00	0,00	0,00	0,00
		Residui totali			1.685,85	1.292,03	0,00	393,82
TOTALE INTERVENTO	1040303	Residui			1.685,85	1.292,03	0,00	393,82
		Residui da gestione attuale	2015		0,00	0,00	0,00	0,00
		Residui totali			1.685,85	1.292,03	0,00	393,82
	1040503	00141800	SPESE TRASPORTO SCOLASTICO	2014	50.708,11	44.762,23	761,11	5.184,77
TOTALE CAPITOLO	00141800	Residui			50.708,11	44.762,23	761,11	5.184,77
		Residui da gestione attuale	2015		80.000,00	53.626,83	0,00	26.373,17
		Residui totali			130.708,11	98.389,06	761,11	31.557,94
		00142201	MENSA SCOLASTICA	2013	506,94	506,94	0,00	0,00
				2014	72.000,00	61.164,66	0,01	10.835,33
TOTALE CAPITOLO	00142201	Residui			72.506,94	61.671,60	0,01	10.835,33
		Residui da gestione attuale	2015		79.000,00	14.039,56	0,00	64.960,44
		Residui totali			151.506,94	75.711,16	0,01	75.795,77
TOTALE INTERVENTO	1040503	Residui			123.215,05	106.433,83	761,12	16.020,10
		Residui da gestione attuale	2015		159.000,00	67.666,39	0,00	91.333,61
		Residui totali			282.215,05	174.100,22	761,12	107.353,71
	1040505	00000024	FORNITURA LIBRI DI TESTO	2014	52.675,74	52.675,74	0,00	0,00
TOTALE CAPITOLO	00000024	Residui			52.675,74	52.675,74	0,00	0,00
		Residui da gestione attuale	2015		49.552,60	49.552,60	0,00	0,00

BILANCIO CONSUNTIVO 2015 - GESTIONE RESIDUI PASSIVI PER ANNO DI PROVENIENZA

Titolo	Intervento	Capitolo	Descrizione	Impegni per anno di provenienza	Importo ultimo consuntivo	Importo pagato	Insussistenze	Importo da conservare
			Residui totali		102.228,34	102.228,34	0,00	0,00
1	1040505	00000025	FORNITURA GRATUITA LIBRI AGLI ALUNNI DELLA SCUOLA DELL'OBBLIGO	2012	12.460,00	0,00	0,00	12.460,00
				2013	17.208,28	17.167,17	41,11	0,00
				2014	20.500,00	0,00	0,00	20.500,00
TOTALE CAPITOLO	00000025	Residui			50.168,28	17.167,17	41,11	32.960,00
		Residui da gestione attuale	2015		20.000,00	0,00	0,00	20.000,00
		Residui totali			70.168,28	17.167,17	41,11	52.960,00
		00000026	FORNITURA GRATUITA DI LIBRI AGLI ALUNNI DI DISAGIATA CONDIZIONE ECONOMICA DEGLI ISTITUTI DI ISTRUZIONE SECONDARIA	2012	0,00	0,00	0,00	0,00
TOTALE CAPITOLO	00000026	Residui			0,00	0,00	0,00	0,00
		Residui da gestione attuale	2015		0,00	0,00	0,00	0,00
		Residui totali			0,00	0,00	0,00	0,00
TOTALE INTERVENTO	1040505	Residui			102.844,02	69.842,91	41,11	32.960,00
		Residui da gestione attuale	2015		69.552,60	49.552,60	0,00	20.000,00
		Residui totali			172.396,62	119.395,51	41,11	52.960,00
	1050102	00148000	ACQUISTO LIBRI PER BIBLIOTECHE	2013	0,00	0,00	0,00	0,00
TOTALE CAPITOLO	00148000	Residui			0,00	0,00	0,00	0,00
		Residui da gestione attuale	2015		2.500,00	0,00	0,00	2.500,00
		Residui totali			2.500,00	0,00	0,00	2.500,00
TOTALE INTERVENTO	1050102	Residui			0,00	0,00	0,00	0,00
		Residui da gestione attuale	2015		2.500,00	0,00	0,00	2.500,00
		Residui totali			2.500,00	0,00	0,00	2.500,00
	1050203	00151000	ACQUISIZIONE SERVIZI	2011	0,00	0,00	0,00	0,00
TOTALE CAPITOLO	00151000	Residui			0,00	0,00	0,00	0,00
		Residui da gestione attuale	2015		0,00	0,00	0,00	0,00
		Residui totali			0,00	0,00	0,00	0,00
TOTALE INTERVENTO	1050203	Residui			0,00	0,00	0,00	0,00
		Residui da gestione attuale	2015		0,00	0,00	0,00	0,00
		Residui totali			0,00	0,00	0,00	0,00
	1050205	00151003	TRASFERIMENTI PER ATTIVITA' CULTURALI	2010	0,00	0,00	0,00	0,00

BILANCIO CONSUNTIVO 2015 - GESTIONE RESIDUI PASSIVI PER ANNO DI PROVENIENZA

Titolo	Intervento	Capitolo	Descrizione	Impegni per anno di provenienza	Importo ultimo consuntivo	Importo pagato	Insussistenze	Importo da conservare
			(vincolato per € 50.000,00 al cap di entrata 206400)					
TOTALE CAPITOLO		00151003	Residui		0,00	0,00	0,00	0,00
			Residui da gestione attuale	2015	0,00	0,00	0,00	0,00
			Residui totali		0,00	0,00	0,00	0,00
TOTALE INTERVENTO	1050205		Residui		0,00	0,00	0,00	0,00
			Residui da gestione attuale	2015	0,00	0,00	0,00	0,00
			Residui totali		0,00	0,00	0,00	0,00
TOTALE CAPITOLO		00182601	Residui		0,00	0,00	0,00	0,00
			Residui da gestione attuale	2015	3.000,00	0,00	0,00	3.000,00
			Residui totali		3.000,00	0,00	0,00	3.000,00
TOTALE INTERVENTO	1060203		Residui		0,00	0,00	0,00	0,00
			Residui da gestione attuale	2015	3.000,00	0,00	0,00	3.000,00
			Residui totali		3.000,00	0,00	0,00	3.000,00
TOTALE CAPITOLO		00155102	Residui		0,00	0,00	0,00	0,00
			Residui da gestione attuale	2015	1.212,48	1.212,48	0,00	0,00
			Residui totali		1.212,48	1.212,48	0,00	0,00
TOTALE INTERVENTO	1060206		Residui		0,00	0,00	0,00	0,00
			Residui da gestione attuale	2015	1.212,48	1.212,48	0,00	0,00
			Residui totali		1.212,48	1.212,48	0,00	0,00
	1060305	00184500	SPESE PER MANIFESTAZIONI ESTATE, NATALE, CARNEVALE, FESTIVITA PASQUALE E VARIE	2013	6.000,00	2.000,00	0,00	4.000,00
TOTALE CAPITOLO		00184500	Residui		6.000,00	2.000,00	0,00	4.000,00
			Residui da gestione attuale	2015	9.737,67	3.886,87	0,00	5.850,80
			Residui totali		15.737,67	5.886,87	0,00	9.850,80
		00184501	SPESE PROM. ATTIVITA' SPORTIVE E RALLY	2010	0,00	0,00	0,00	0,00
TOTALE CAPITOLO		00184501	Residui		0,00	0,00	0,00	0,00
			Residui da gestione attuale	2015	0,00	0,00	0,00	0,00
			Residui totali		0,00	0,00	0,00	0,00
TOTALE INTERVENTO	1060305		Residui		6.000,00	2.000,00	0,00	4.000,00
			Residui da gestione attuale	2015	9.737,67	3.886,87	0,00	5.850,80
			Residui totali		15.737,67	5.886,87	0,00	9.850,80
	1070103	00209006	PROGETTO : " ALLA SCOPERTA DI CORLEONE" vinc. cap. entrata 200501	2010	600,00	0,00	600,00	0,00
TOTALE CAPITOLO		00209006	Residui		600,00	0,00	600,00	0,00

BILANCIO CONSUNTIVO 2015 - GESTIONE RESIDUI PASSIVI PER ANNO DI PROVENIENZA

Titolo	Intervento	Capitolo	Descrizione	Impegni per anno di provenienza	Importo ultimo consuntivo	Importo pagato	Insussistenze	Importo da conservare
			Residui da gestione attuale	2015	0,00	0,00	0,00	0,00
			Residui totali		600,00	0,00	600,00	0,00
TOTALE INTERVENTO	1070103		Residui		600,00	0,00	600,00	0,00
			Residui da gestione attuale	2015	0,00	0,00	0,00	0,00
			Residui totali		600,00	0,00	600,00	0,00
TOTALE CAPITOLO	00209009		Residui		0,00	0,00	0,00	0,00
			Residui da gestione attuale	2015	2.000,00	0,00	0,00	2.000,00
			Residui totali		2.000,00	0,00	0,00	2.000,00
TOTALE INTERVENTO	1070203		Residui		0,00	0,00	0,00	0,00
			Residui da gestione attuale	2015	2.000,00	0,00	0,00	2.000,00
			Residui totali		2.000,00	0,00	0,00	2.000,00
1	1070205	02090010	MANIFESTAZIONI TURISTICHE (VINCOLATO AL CAPITOLO DI ENTRATA 200500)	2011	0,00	0,00	0,00	0,00
				2013	16.000,00	0,00	0,00	16.000,00
TOTALE CAPITOLO	02090010		Residui		16.000,00	0,00	0,00	16.000,00
			Residui da gestione attuale	2015	0,00	0,00	0,00	0,00
			Residui totali		16.000,00	0,00	0,00	16.000,00
TOTALE INTERVENTO	1070205		Residui		16.000,00	0,00	0,00	16.000,00
			Residui da gestione attuale	2015	0,00	0,00	0,00	0,00
			Residui totali		16.000,00	0,00	0,00	16.000,00
	1080101	00192100	STIPEND. ED ALTRI ASSEGNI FISSI AL PERSONALE	2013	3.042,90	993,35	180,57	1.868,98
TOTALE CAPITOLO	00192100		Residui		3.042,90	993,35	180,57	1.868,98
			Residui da gestione attuale	2015	431.669,28	431.669,28	0,00	0,00
			Residui totali		434.712,18	432.662,63	180,57	1.868,98
TOTALE CAPITOLO	00192200		Residui		0,00	0,00	0,00	0,00
			Residui da gestione attuale	2015	127.150,63	127.150,63	0,00	0,00
			Residui totali		127.150,63	127.150,63	0,00	0,00
TOTALE INTERVENTO	1080101		Residui		3.042,90	993,35	180,57	1.868,98
			Residui da gestione attuale	2015	558.819,91	558.819,91	0,00	0,00
			Residui totali		561.862,81	559.813,26	180,57	1.868,98
TOTALE CAPITOLO	00192801		Residui		0,00	0,00	0,00	0,00
			Residui da gestione attuale	2015	1.549,40	1.549,40	0,00	0,00

BILANCIO CONSUNTIVO 2015 - GESTIONE RESIDUI PASSIVI PER ANNO DI PROVENIENZA

Titolo	Intervento	Capitolo	Descrizione	Impegni per anno di provenienza	Importo ultimo consuntivo	Importo pagato	Insussistenze	Importo da conservare
			Residui totali		1.549,40	1.549,40	0,00	0,00
TOTALE INTERVENTO	1080102		Residui		0,00	0,00	0,00	0,00
			Residui da gestione attuale	2015	1.549,40	1.549,40	0,00	0,00
			Residui totali		1.549,40	1.549,40	0,00	0,00
1	1080105	00192901	FITTI REALI ADIBITI A PARCHEGGIO	2014	2.750,00	0,00	0,00	2.750,00
TOTALE CAPITOLO	00192901		Residui		2.750,00	0,00	0,00	2.750,00
			Residui da gestione attuale	2015	0,00	0,00	0,00	0,00
			Residui totali		2.750,00	0,00	0,00	2.750,00
TOTALE INTERVENTO	1080105		Residui		2.750,00	0,00	0,00	2.750,00
			Residui da gestione attuale	2015	0,00	0,00	0,00	0,00
			Residui totali		2.750,00	0,00	0,00	2.750,00
TOTALE CAPITOLO	00155103		Residui		0,00	0,00	0,00	0,00
			Residui da gestione attuale	2015	2.089,53	2.089,53	0,00	0,00
			Residui totali		2.089,53	2.089,53	0,00	0,00
TOTALE CAPITOLO	00155108		Residui		0,00	0,00	0,00	0,00
			Residui da gestione attuale	2015	1.896,88	1.896,88	0,00	0,00
			Residui totali		1.896,88	1.896,88	0,00	0,00
TOTALE CAPITOLO	00155126		Residui		0,00	0,00	0,00	0,00
			Residui da gestione attuale	2015	4.017,27	4.017,27	0,00	0,00
			Residui totali		4.017,27	4.017,27	0,00	0,00
TOTALE CAPITOLO	00155129		Residui		0,00	0,00	0,00	0,00
			Residui da gestione attuale	2015	139,00	139,00	0,00	0,00
			Residui totali		139,00	139,00	0,00	0,00
TOTALE CAPITOLO	00155130		Residui		0,00	0,00	0,00	0,00
			Residui da gestione attuale	2015	31.726,33	31.726,33	0,00	0,00
			Residui totali		31.726,33	31.726,33	0,00	0,00
TOTALE CAPITOLO	00155131		Residui		0,00	0,00	0,00	0,00
			Residui da gestione attuale	2015	12.341,23	12.341,23	0,00	0,00
			Residui totali		12.341,23	12.341,23	0,00	0,00
TOTALE INTERVENTO	1080106		Residui		0,00	0,00	0,00	0,00
			Residui da gestione attuale	2015	52.210,24	52.210,24	0,00	0,00
			Residui totali		52.210,24	52.210,24	0,00	0,00

BILANCIO CONSUNTIVO 2015 - GESTIONE RESIDUI PASSIVI PER ANNO DI PROVENIENZA

Titolo	Intervento	Capitolo	Descrizione	Impegni per anno di provenienza	Importo ultimo consuntivo	Importo pagato	Insussistenze	Importo da conservare
TOTALE CAPITOLO		00192300	Residui		0,00	0,00	0,00	0,00
			Residui da gestione attuale	2015	34.815,68	34.815,68	0,00	0,00
			Residui totali		34.815,68	34.815,68	0,00	0,00
TOTALE INTERVENTO		1080107	Residui		0,00	0,00	0,00	0,00
			Residui da gestione attuale	2015	34.815,68	34.815,68	0,00	0,00
			Residui totali		34.815,68	34.815,68	0,00	0,00
1	1080203	00000028	UTENZE E CANONI PER ENERGIA ELETTRICA	2013	78.758,67	15.191,20	108,67	63.458,80
				2014	97.660,80	37.660,80	0,00	60.000,00
TOTALE CAPITOLO		00000028	Residui		176.419,47	52.852,00	108,67	123.458,80
			Residui da gestione attuale	2015	149.879,69	39.027,48	0,00	110.852,21
			Residui totali		326.299,16	91.879,48	108,67	234.311,01
TOTALE INTERVENTO		1080203	Residui		176.419,47	52.852,00	108,67	123.458,80
			Residui da gestione attuale	2015	149.879,69	39.027,48	0,00	110.852,21
			Residui totali		326.299,16	91.879,48	108,67	234.311,01
	1090101	00195100	STIPENDIO UFFICIO URBANISTICA	2012	0,00	0,00	0,00	0,00
				2013	0,00	0,00	0,00	0,00
				2014	125.793,00	107.364,86	18.428,14	0,00
TOTALE CAPITOLO		00195100	Residui		125.793,00	107.364,86	18.428,14	0,00
			Residui da gestione attuale	2015	389.237,74	383.830,12	0,00	5.407,62
			Residui totali		515.030,74	491.194,98	18.428,14	5.407,62
		00195200	ONERI RIFLESSI A CARICO ENTE	2012	0,00	0,00	0,00	0,00
				2013	0,00	0,00	0,00	0,00
				2014	35.800,00	35.800,00	0,00	0,00
TOTALE CAPITOLO		00195200	Residui		35.800,00	35.800,00	0,00	0,00
			Residui da gestione attuale	2015	110.302,76	110.302,76	0,00	0,00
			Residui totali		146.102,76	146.102,76	0,00	0,00
TOTALE INTERVENTO		1090101	Residui		161.593,00	143.164,86	18.428,14	0,00
			Residui da gestione attuale	2015	499.540,50	494.132,88	0,00	5.407,62
			Residui totali		661.133,50	637.297,74	18.428,14	5.407,62
	1090103	00156700	SPESE COMMIS. EDILIZIA E URBANISTICA	2014	2.588,24	2.588,24	0,00	0,00
TOTALE CAPITOLO		00156700	Residui		2.588,24	2.588,24	0,00	0,00
			Residui da gestione attuale	2015	0,00	0,00	0,00	0,00
			Residui totali		2.588,24	2.588,24	0,00	0,00

BILANCIO CONSUNTIVO 2015 - GESTIONE RESIDUI PASSIVI PER ANNO DI PROVENIENZA

Titolo	Intervento	Capitolo	Descrizione	Impegni per anno di provenienza	Importo ultimo consuntivo	Importo pagato	Insussistenze	Importo da conservare
1	1090103	00175015	INTERVENTI DI EMERGENZA NEL SETTORE IGIENICO SANITARIO	2014	1.195,60	0,00	0,00	1.195,60
	TOTALE CAPITOLO	00175015	Residui		1.195,60	0,00	0,00	1.195,60
			Residui da gestione attuale	2015	7.527,40	0,00	0,00	7.527,40
			Residui totali		8.723,00	0,00	0,00	8.723,00
TOTALE INTERVENTO	1090103		Residui		3.783,84	2.588,24	0,00	1.195,60
			Residui da gestione attuale	2015	7.527,40	0,00	0,00	7.527,40
			Residui totali		11.311,24	2.588,24	0,00	8.723,00
	1090105	00153800	TRIBUTI CATASTALI	2014	3.712,10	631,00	3.081,10	0,00
	TOTALE CAPITOLO	00153800	Residui		3.712,10	631,00	3.081,10	0,00
			Residui da gestione attuale	2015	5.000,00	2.508,74	0,00	2.491,26
			Residui totali		8.712,10	3.139,74	3.081,10	2.491,26
TOTALE INTERVENTO	1090105		Residui		3.712,10	631,00	3.081,10	0,00
			Residui da gestione attuale	2015	5.000,00	2.508,74	0,00	2.491,26
			Residui totali		8.712,10	3.139,74	3.081,10	2.491,26
	TOTALE CAPITOLO	00155104	Residui		0,00	0,00	0,00	0,00
			Residui da gestione attuale	2015	4.635,98	4.635,98	0,00	0,00
			Residui totali		4.635,98	4.635,98	0,00	0,00
	TOTALE CAPITOLO	00155106	Residui		0,00	0,00	0,00	0,00
			Residui da gestione attuale	2015	13.623,48	13.623,48	0,00	0,00
			Residui totali		13.623,48	13.623,48	0,00	0,00
TOTALE INTERVENTO	1090106		Residui		0,00	0,00	0,00	0,00
			Residui da gestione attuale	2015	18.259,46	18.259,46	0,00	0,00
			Residui totali		18.259,46	18.259,46	0,00	0,00
	1090107	00195400	IMPOSTA A CARICO ENTE IRAP	2014	10.275,08	10.275,08	0,00	0,00
	TOTALE CAPITOLO	00195400	Residui		10.275,08	10.275,08	0,00	0,00
			Residui da gestione attuale	2015	31.208,45	31.208,45	0,00	0,00
			Residui totali		41.483,53	41.483,53	0,00	0,00
TOTALE INTERVENTO	1090107		Residui		10.275,08	10.275,08	0,00	0,00
			Residui da gestione attuale	2015	31.208,45	31.208,45	0,00	0,00
			Residui totali		41.483,53	41.483,53	0,00	0,00
	1090205	00195800	TRASFERIMENTI ALL' I.A.C.P.- INDENNITA' DI OCCUPAZIONE ALLOGGIO	2007	4.340,10	0,00	0,00	4.340,10

BILANCIO CONSUNTIVO 2015 - GESTIONE RESIDUI PASSIVI PER ANNO DI PROVENIENZA

Titolo	Intervento	Capitolo	Descrizione	Impegni per anno di provenienza	Importo ultimo consuntivo	Importo pagato	Insussistenze	Importo da conservare
				2008	9.268,76	0,00	0,00	9.268,76
				2009	7.114,76	0,00	0,00	7.114,76
				2010	8.684,00	0,00	0,00	8.684,00
				2011	9.360,00	0,00	0,00	9.360,00
				2012	8.716,38	0,00	0,00	8.716,38
				2013	11.232,00	0,00	0,00	11.232,00
TOTALE CAPITOLO	00195800	Residui			58.716,00	0,00	0,00	58.716,00
		Residui da gestione attuale	2015		0,00	0,00	0,00	0,00
		Residui totali			58.716,00	0,00	0,00	58.716,00
TOTALE INTERVENTO	1090205	Residui			58.716,00	0,00	0,00	58.716,00
		Residui da gestione attuale	2015		0,00	0,00	0,00	0,00
		Residui totali			58.716,00	0,00	0,00	58.716,00
TOTALE CAPITOLO	00155000	Residui			0,00	0,00	0,00	0,00
		Residui da gestione attuale	2015		32.795,00	32.795,00	0,00	0,00
		Residui totali			32.795,00	32.795,00	0,00	0,00
TOTALE CAPITOLO	00155002	Residui			0,00	0,00	0,00	0,00
		Residui da gestione attuale	2015		8.480,01	8.480,01	0,00	0,00
		Residui totali			8.480,01	8.480,01	0,00	0,00
	1090206	00155003	INTERESSI SU ANTICIPAZIONE PER PAGAMENTI P.A. POS. 1175	2014	33.174,46	33.174,46	0,00	0,00
TOTALE CAPITOLO	00155003	Residui			33.174,46	33.174,46	0,00	0,00
		Residui da gestione attuale	2015		67.965,14	67.965,14	0,00	0,00
		Residui totali			101.139,60	101.139,60	0,00	0,00
TOTALE CAPITOLO	00155100	Residui			0,00	0,00	0,00	0,00
		Residui da gestione attuale	2015		5.179,81	5.179,81	0,00	0,00
		Residui totali			5.179,81	5.179,81	0,00	0,00
TOTALE CAPITOLO	00155101	Residui			0,00	0,00	0,00	0,00
		Residui da gestione attuale	2015		53.479,68	53.479,68	0,00	0,00
		Residui totali			53.479,68	53.479,68	0,00	0,00

BILANCIO CONSUNTIVO 2015 - GESTIONE RESIDUI PASSIVI PER ANNO DI PROVENIENZA

Titolo	Intervento	Capitolo	Descrizione		Impegni per anno di provenienza	Importo ultimo consuntivo	Importo pagato	Insussistenze	Importo da conservare
TOTALE CAPITOLO		00155134	Residui			0,00	0,00	0,00	0,00
			Residui da gestione attuale	2015		1.383,05	1.383,05	0,00	0,00
			Residui totali			1.383,05	1.383,05	0,00	0,00
TOTALE CAPITOLO		00155135	Residui			0,00	0,00	0,00	0,00
			Residui da gestione attuale	2015		1.352,43	1.352,43	0,00	0,00
			Residui totali			1.352,43	1.352,43	0,00	0,00
TOTALE INTERVENTO	1090206		Residui			33.174,46	33.174,46	0,00	0,00
			Residui da gestione attuale	2015		170.635,12	170.635,12	0,00	0,00
			Residui totali			203.809,58	203.809,58	0,00	0,00
1	1090304	00181606	FITTO PASSIVO ELIPORTO		2014	1.200,00	1.200,00	0,00	0,00
TOTALE CAPITOLO		00181606	Residui			1.200,00	1.200,00	0,00	0,00
			Residui da gestione attuale	2015		1.200,00	0,00	0,00	1.200,00
			Residui totali			2.400,00	1.200,00	0,00	1.200,00
TOTALE INTERVENTO	1090304		Residui			1.200,00	1.200,00	0,00	0,00
			Residui da gestione attuale	2015		1.200,00	0,00	0,00	1.200,00
			Residui totali			2.400,00	1.200,00	0,00	1.200,00
TOTALE CAPITOLO		00155127	Residui			0,00	0,00	0,00	0,00
			Residui da gestione attuale	2015		11.764,23	11.764,23	0,00	0,00
			Residui totali			11.764,23	11.764,23	0,00	0,00
TOTALE INTERVENTO	1090306		Residui			0,00	0,00	0,00	0,00
			Residui da gestione attuale	2015		11.764,23	11.764,23	0,00	0,00
			Residui totali			11.764,23	11.764,23	0,00	0,00
	1090503	00200200	AMBITO TERRITORIALE OTTIMALE		2008	116.986,75	0,00	0,00	116.986,75
					2009	239.290,15	0,00	0,00	239.290,15
					2010	408.657,36	0,00	222,40	408.434,96
					2011	30,00	0,00	30,00	0,00
					2012	10.058,62	6.348,62	3.000,00	710,00
					2013	167.213,94	30.471,08	1.083,07	135.659,79
					2014	460.334,12	213.631,90	4.349,79	242.352,43
TOTALE CAPITOLO		00200200	Residui			1.402.570,94	250.451,60	8.685,26	1.143.434,08
			Residui da gestione attuale	2015		1.257.086,36	555.489,69	0,00	701.596,67
			Residui totali			2.659.657,30	805.941,29	8.685,26	1.845.030,75

BILANCIO CONSUNTIVO 2015 - GESTIONE RESIDUI PASSIVI PER ANNO DI PROVENIENZA

Titolo	Intervento	Capitolo	Descrizione	Impegni per anno di provenienza	Importo ultimo consuntivo	Importo pagato	Insussistenze	Importo da conservare
1	1090503	00200228	CONFERIMENTO RSU ALTRE DISCARICHE	2004	113.684,11	0,00	0,00	113.684,11
				2005	106.561,34	0,00	0,00	106.561,34
TOTALE CAPITOLO	00200228	Residui			220.245,45	0,00	0,00	220.245,45
		Residui da gestione attuale	2015		0,00	0,00	0,00	0,00
		Residui totali			220.245,45	0,00	0,00	220.245,45
TOTALE INTERVENTO	1090503	Residui			1.622.816,39	250.451,60	8.685,26	1.363.679,53
		Residui da gestione attuale	2015		1.257.086,36	555.489,69	0,00	701.596,67
		Residui totali			2.879.902,75	805.941,29	8.685,26	2.065.276,20
TOTALE CAPITOLO	00175005	Residui			0,00	0,00	0,00	0,00
		Residui da gestione attuale	2015		62.882,09	0,00	0,00	62.882,09
		Residui totali			62.882,09	0,00	0,00	62.882,09
	1090505	00200253	AMBITO TERRITORIALE OTTIMALE	2008	37.967,04	0,00	0,00	37.967,04
TOTALE CAPITOLO	00200253	Residui			37.967,04	0,00	0,00	37.967,04
		Residui da gestione attuale	2015		0,00	0,00	0,00	0,00
		Residui totali			37.967,04	0,00	0,00	37.967,04
TOTALE INTERVENTO	1090505	Residui			37.967,04	0,00	0,00	37.967,04
		Residui da gestione attuale	2015		62.882,09	0,00	0,00	62.882,09
		Residui totali			100.849,13	0,00	0,00	100.849,13
TOTALE CAPITOLO	00100801	Residui			0,00	0,00	0,00	0,00
		Residui da gestione attuale	2015		24.650,00	0,00	0,00	24.650,00
		Residui totali			24.650,00	0,00	0,00	24.650,00
TOTALE INTERVENTO	1090603	Residui			0,00	0,00	0,00	0,00
		Residui da gestione attuale	2015		24.650,00	0,00	0,00	24.650,00
		Residui totali			24.650,00	0,00	0,00	24.650,00
	1100401	00175100	STIP. ED ALTRI ASSEGNI FISSI AL PERS.	2013	0,00	0,00	0,00	0,00
				2014	24.978,40	22.278,40	2.700,00	0,00
TOTALE CAPITOLO	00175100	Residui			24.978,40	22.278,40	2.700,00	0,00
		Residui da gestione attuale	2015		431.825,10	422.995,47	0,00	8.829,63
		Residui totali			456.803,50	445.273,87	2.700,00	8.829,63
		00175200	ONERI PREVIDENZIALI ,ASSISTENZIALI ED ASSICURATIVI OBBLIGATORI A CARICO DEL COMUNE	2014	7.726,33	7.726,33	0,00	0,00
TOTALE CAPITOLO	00175200	Residui			7.726,33	7.726,33	0,00	0,00
		Residui da gestione attuale	2015		126.308,52	126.308,52	0,00	0,00

BILANCIO CONSUNTIVO 2015 - GESTIONE RESIDUI PASSIVI PER ANNO DI PROVENIENZA

Titolo	Intervento	Capitolo	Descrizione	Impegni per anno di provenienza	Importo ultimo consuntivo	Importo pagato	Insussistenze	Importo da conservare
			Residui totali		134.034,85	134.034,85	0,00	0,00
TOTALE INTERVENTO	1100401		Residui		32.704,73	30.004,73	2.700,00	0,00
			Residui da gestione attuale	2015	558.133,62	549.303,99	0,00	8.829,63
			Residui totali		590.838,35	579.308,72	2.700,00	8.829,63
1	1100403	00188900	SPESE GEST. SERV. SOCIO-ASSIST. - RICOVERI	2011	8.000,00	0,00	0,00	8.000,00
				2012	0,00	0,00	0,00	0,00
				2013	22.497,43	22.403,69	93,74	0,00
				2014	237.354,20	166.590,62	739,77	70.023,81
TOTALE CAPITOLO	00188900		Residui		267.851,63	188.994,31	833,51	78.023,81
			Residui da gestione attuale	2015	282.755,80	0,00	0,00	282.755,80
			Residui totali		550.607,43	188.994,31	833,51	360.779,61
		00188909	RICOVERO DISABILI MENTALI	2014	98.292,79	97.618,78	0,00	674,01
TOTALE CAPITOLO	00188909		Residui		98.292,79	97.618,78	0,00	674,01
			Residui da gestione attuale	2015	158.500,00	24.104,17	0,00	134.395,83
			Residui totali		256.792,79	121.722,95	0,00	135.069,84
		00188911	PIANO DI AZIONE COESIONE- CIPE 79/2012	2013	493.330,00	0,00	0,00	493.330,00
TOTALE CAPITOLO	00188911		Residui		493.330,00	0,00	0,00	493.330,00
			Residui da gestione attuale	2015	655.068,00	0,00	0,00	655.068,00
			Residui totali		1.148.398,00	0,00	0,00	1.148.398,00
		00189908	ATTIVITA' RICREATIVE	2011	0,00	0,00	0,00	0,00
TOTALE CAPITOLO	00189908		Residui		0,00	0,00	0,00	0,00
			Residui da gestione attuale	2015	0,00	0,00	0,00	0,00
			Residui totali		0,00	0,00	0,00	0,00
TOTALE CAPITOLO	00189909		Residui		0,00	0,00	0,00	0,00
			Residui da gestione attuale	2015	72.761,10	0,00	0,00	72.761,10
			Residui totali		72.761,10	0,00	0,00	72.761,10
		00190010	SERVIZI DI TRASPORTO	2010	3.504,41	0,00	3.504,41	0,00
				2012	18.923,44	0,00	18.923,44	0,00
				2013	0,00	0,00	0,00	0,00
				2014	57.650,00	34.965,57	22.684,43	0,00
TOTALE CAPITOLO	00190010		Residui		80.077,85	34.965,57	45.112,28	0,00
			Residui da gestione attuale	2015	22.684,43	0,00	0,00	22.684,43
			Residui totali		102.762,28	34.965,57	45.112,28	22.684,43

BILANCIO CONSUNTIVO 2015 - GESTIONE RESIDUI PASSIVI PER ANNO DI PROVENIENZA

Titolo	Intervento	Capitolo	Descrizione	Impegni per anno di provenienza	Importo ultimo consuntivo	Importo pagato	Insussistenze	Importo da conservare
1	1100403	00190021	SERVIZI SOCIALI	2010	1.026,84	0,00	0,00	1.026,84
				2013	1.219,90	1.219,90	0,00	0,00
				2014	4.630,00	4.630,00	0,00	0,00
TOTALE CAPITOLO	00190021	Residui			6.876,74	5.849,90	0,00	1.026,84
		Residui da gestione attuale	2015		14.013,94	399,20	0,00	13.614,74
		Residui totali			20.890,68	6.249,10	0,00	14.641,58
		00192001	FITTO UFFICIO COLLOCAMENTO	2014	35.000,00	35.000,00	0,00	0,00
TOTALE CAPITOLO	00192001	Residui			35.000,00	35.000,00	0,00	0,00
		Residui da gestione attuale	2015		35.000,00	17.500,00	0,00	17.500,00
		Residui totali			70.000,00	52.500,00	0,00	17.500,00
TOTALE CAPITOLO	00192021	Residui			0,00	0,00	0,00	0,00
		Residui da gestione attuale	2015		80.000,00	0,00	0,00	80.000,00
		Residui totali			80.000,00	0,00	0,00	80.000,00
		00192033	ATTUAZIONE PIANO DI ZONA - LEGGE 328/2000 (VEDI CAP.02050480 E)	2008	10.795,05	4.067,64	0,00	6.727,41
				2009	1.777,44	0,00	0,00	1.777,44
				2010	21.004,13	0,00	0,00	21.004,13
				2011	17.345,46	889,58	0,00	16.455,88
				2012	2.892,86	0,00	0,00	2.892,86
				2013	220.100,96	13.724,50	0,00	206.376,46
				2014	220.100,96	0,00	0,00	220.100,96
TOTALE CAPITOLO	00192033	Residui			494.016,86	18.681,72	0,00	475.335,14
		Residui da gestione attuale	2015		220.100,96	0,00	0,00	220.100,96
		Residui totali			714.117,82	18.681,72	0,00	695.436,10
		00192034	COOFINANZIAMENTO L. 328/00 ALTRI COMUNI	2005	2.431,10	0,00	0,00	2.431,10
				2006	1.988,72	0,00	0,00	1.988,72
				2009	0,00	0,00	0,00	0,00
				2010	437,49	0,00	0,00	437,49

BILANCIO CONSUNTIVO 2015 - GESTIONE RESIDUI PASSIVI PER ANNO DI PROVENIENZA

Titolo	Intervento	Capitolo	Descrizione	Impegni per anno di provenienza	Importo ultimo consuntivo	Importo pagato	Insussistenze	Importo da conservare
TOTALE CAPITOLO		00192034	Residui		4.857,31	0,00	0,00	4.857,31
			Residui da gestione attuale	2015	0,00	0,00	0,00	0,00
			Residui totali		4.857,31	0,00	0,00	4.857,31
1	1100403	00192036	COMPARTECIPAZIONE BUONO SANITARIO	2014	27.518,94	22.023,26	0,00	5.495,68
TOTALE CAPITOLO		00192036	Residui		27.518,94	22.023,26	0,00	5.495,68
			Residui da gestione attuale	2015	0,00	0,00	0,00	0,00
			Residui totali		27.518,94	22.023,26	0,00	5.495,68
		00200206	AFFIDI FAMILIARI ED ASSICURAZIONI	2013	0,00	0,00	0,00	0,00
				2014	24.000,00	12.167,74	0,00	11.832,26
TOTALE CAPITOLO		00200206	Residui		24.000,00	12.167,74	0,00	11.832,26
			Residui da gestione attuale	2015	20.600,00	5.925,00	0,00	14.675,00
			Residui totali		44.600,00	18.092,74	0,00	26.507,26
TOTALE CAPITOLO		00200208	Residui		0,00	0,00	0,00	0,00
			Residui da gestione attuale	2015	232.536,94	0,00	0,00	232.536,94
			Residui totali		232.536,94	0,00	0,00	232.536,94
TOTALE INTERVENTO	1100403		Residui		1.531.822,12	415.301,28	45.945,79	1.070.575,05
			Residui da gestione attuale	2015	1.794.021,17	47.928,37	0,00	1.746.092,80
			Residui totali		3.325.843,29	463.229,65	45.945,79	2.816.667,85
	1100405	00188100	ASSEGNO ECONOMICO SOGGETTI AFFETTI DA SLA (VINCOLATO CAP. DI ENTRATA 2050498)	2013	800,00	800,00	0,00	0,00
				2014	3.200,00	1.600,00	0,00	1.600,00
TOTALE CAPITOLO		00188100	Residui		4.000,00	2.400,00	0,00	1.600,00
			Residui da gestione attuale	2015	3.200,00	0,00	0,00	3.200,00
			Residui totali		7.200,00	2.400,00	0,00	4.800,00
		00188902	BUONO SOCIO SANITARIO (VINCOLATO CAP. DI ENTRATA 2050510)	2010	6.123,07	0,00	0,00	6.123,07
				2011	6.748,09	0,00	0,00	6.748,09
				2012	117.859,39	2.951,70	0,00	114.907,69
				2013	30.945,95	11.139,90	0,00	19.806,05
				2014	111.192,75	89.213,27	0,00	21.979,48

BILANCIO CONSUNTIVO 2015 - GESTIONE RESIDUI PASSIVI PER ANNO DI PROVENIENZA

Titolo	Intervento	Capitolo	Descrizione	Impegni per anno di provenienza	Importo ultimo consuntivo	Importo pagato	Insussistenze	Importo da conservare
TOTALE CAPITOLO		00188902	Residui		272.869,25	103.304,87	0,00	169.564,38
			Residui da gestione attuale	2015	76.584,10	0,00	0,00	76.584,10
			Residui totali		349.453,35	103.304,87	0,00	246.148,48
1	1100405	00188903	CONTRIBUTO REGIONALE PER LE ABITAZIONI IN LOCAZIONE	2012	0,00	0,00	0,00	0,00
				2014	207,22	0,00	207,22	0,00
TOTALE CAPITOLO		00188903	Residui		207,22	0,00	207,22	0,00
			Residui da gestione attuale	2015	2.340,04	2.132,82	0,00	207,22
			Residui totali		2.547,26	2.132,82	207,22	207,22
		00188912	PROGETTO "HOME CARE PREMIUM"	2013	327.828,79	298.842,12	0,00	28.986,67
				2014	600.000,00	157.675,92	0,00	442.324,08
TOTALE CAPITOLO		00188912	Residui		927.828,79	456.518,04	0,00	471.310,75
			Residui da gestione attuale	2015	500.591,77	0,00	0,00	500.591,77
			Residui totali		1.428.420,56	456.518,04	0,00	971.902,52
		00190024	TRASFERIMENTI PER L'INCLUSIONE SOCIALE DI SOGGETTI IN CONDIZIONE DI SVANTAGGIO (VINC. CAP. 205496)	2010	300.741,53	211.289,03	0,01	89.452,49
TOTALE CAPITOLO		00190024	Residui		300.741,53	211.289,03	0,01	89.452,49
			Residui da gestione attuale	2015	0,00	0,00	0,00	0,00
			Residui totali		300.741,53	211.289,03	0,01	89.452,49
TOTALE CAPITOLO		00192018	Residui		0,00	0,00	0,00	0,00
			Residui da gestione attuale	2015	1.000,00	1.000,00	0,00	0,00
			Residui totali		1.000,00	1.000,00	0,00	0,00
		00192031	COMPARTECIPAZIONE ALLA L. 328/00	2011	323,48	0,00	0,00	323,48
				2012	6.549,38	0,00	0,00	6.549,38
TOTALE CAPITOLO		00192031	Residui		6.872,86	0,00	0,00	6.872,86
			Residui da gestione attuale	2015	0,00	0,00	0,00	0,00
			Residui totali		6.872,86	0,00	0,00	6.872,86
TOTALE INTERVENTO	1100405		Residui		1.512.519,65	773.511,94	207,23	738.800,48
			Residui da gestione attuale	2015	583.715,91	3.132,82	0,00	580.583,09
			Residui totali		2.096.235,56	776.644,76	207,23	1.319.383,57
	1100407	00175300	IMPOSTA A CARICO DELL'ENTE IRAP	2014	1.300,00	1.300,00	0,00	0,00
TOTALE CAPITOLO		00175300	Residui		1.300,00	1.300,00	0,00	0,00

BILANCIO CONSUNTIVO 2015 - GESTIONE RESIDUI PASSIVI PER ANNO DI PROVENIENZA

Titolo	Intervento	Capitolo	Descrizione	Impegni per anno di provenienza	Importo ultimo consuntivo	Importo pagato	Insussistenze	Importo da conservare
			Residui da gestione attuale	2015	32.581,22	32.581,22	0,00	0,00
			Residui totali		33.881,22	33.881,22	0,00	0,00
TOTALE INTERVENTO	1100407		Residui		1.300,00	1.300,00	0,00	0,00
			Residui da gestione attuale	2015	32.581,22	32.581,22	0,00	0,00
			Residui totali		33.881,22	33.881,22	0,00	0,00
1	1100501	00165100	STIPENDI E ASSEGNI FISSI AL PERSONALE	2014	6.315,49	6.315,49	0,00	0,00
TOTALE CAPITOLO	00165100		Residui		6.315,49	6.315,49	0,00	0,00
			Residui da gestione attuale	2015	52.909,97	52.909,97	0,00	0,00
			Residui totali		59.225,46	59.225,46	0,00	0,00
		00165200	ONERI PREVIDENZIALI, ASSISTENZIALI E ASSICURATIVI OBBLIGATORI A CARICO DEL COMUNE	2014	2.759,28	2.759,28	0,00	0,00
TOTALE CAPITOLO	00165200		Residui		2.759,28	2.759,28	0,00	0,00
			Residui da gestione attuale	2015	16.318,30	16.318,30	0,00	0,00
			Residui totali		19.077,58	19.077,58	0,00	0,00
TOTALE CAPITOLO	00165300		Residui		0,00	0,00	0,00	0,00
			Residui da gestione attuale	2015	1.575,00	0,00	0,00	1.575,00
			Residui totali		1.575,00	0,00	0,00	1.575,00
TOTALE INTERVENTO	1100501		Residui		9.074,77	9.074,77	0,00	0,00
			Residui da gestione attuale	2015	70.803,27	69.228,27	0,00	1.575,00
			Residui totali		79.878,04	78.303,04	0,00	1.575,00
TOTALE CAPITOLO	00165201		Residui		0,00	0,00	0,00	0,00
			Residui da gestione attuale	2015	4.223,18	4.223,18	0,00	0,00
			Residui totali		4.223,18	4.223,18	0,00	0,00
TOTALE INTERVENTO	1100507		Residui		0,00	0,00	0,00	0,00
			Residui da gestione attuale	2015	4.223,18	4.223,18	0,00	0,00
			Residui totali		4.223,18	4.223,18	0,00	0,00
	1100508	00200400	RIMBORSO ONERI RETROCESSIONE LOCULI CIMITERIALI	2011	412,88	0,00	0,00	412,88
TOTALE CAPITOLO	00200400		Residui		412,88	0,00	0,00	412,88
			Residui da gestione attuale	2015	1.260,00	0,00	0,00	1.260,00
			Residui totali		1.672,88	0,00	0,00	1.672,88
TOTALE INTERVENTO	1100508		Residui		412,88	0,00	0,00	412,88
			Residui da gestione attuale	2015	1.260,00	0,00	0,00	1.260,00

BILANCIO CONSUNTIVO 2015 - GESTIONE RESIDUI PASSIVI PER ANNO DI PROVENIENZA

Titolo	Intervento	Capitolo	Descrizione	Impegni per anno di provenienza	Importo ultimo consuntivo	Importo pagato	Insussistenze	Importo da conservare
			Residui totali		1.672,88	0,00	0,00	1.672,88
1	1110701	00105001	STIPENDI PERSONALE	2012	5.748,56	0,00	0,00	5.748,56
				2014	2.900,56	2.825,56	0,00	75,00
TOTALE CAPITOLO	00105001	Residui			8.649,12	2.825,56	0,00	5.823,56
		Residui da gestione attuale	2015		36.859,80	36.859,80	0,00	0,00
		Residui totali			45.508,92	39.685,36	0,00	5.823,56
		00105002	ONERI PREVIDENZIALI	2014	1.430,11	1.430,11	0,00	0,00
TOTALE CAPITOLO	00105002	Residui			1.430,11	1.430,11	0,00	0,00
		Residui da gestione attuale	2015		9.483,67	9.483,67	0,00	0,00
		Residui totali			10.913,78	10.913,78	0,00	0,00
TOTALE INTERVENTO	1110701	Residui			10.079,23	4.255,67	0,00	5.823,56
		Residui da gestione attuale	2015		46.343,47	46.343,47	0,00	0,00
		Residui totali			56.422,70	50.599,14	0,00	5.823,56
TOTALE CAPITOLO	00155107	Residui			0,00	0,00	0,00	0,00
		Residui da gestione attuale	2015		439,01	439,01	0,00	0,00
		Residui totali			439,01	439,01	0,00	0,00
TOTALE CAPITOLO	00155109	Residui			0,00	0,00	0,00	0,00
		Residui da gestione attuale	2015		2.914,16	2.914,16	0,00	0,00
		Residui totali			2.914,16	2.914,16	0,00	0,00
TOTALE CAPITOLO	00155112	Residui			0,00	0,00	0,00	0,00
		Residui da gestione attuale	2015		2.550,87	2.550,87	0,00	0,00
		Residui totali			2.550,87	2.550,87	0,00	0,00
TOTALE CAPITOLO	00155113	Residui			0,00	0,00	0,00	0,00
		Residui da gestione attuale	2015		1.814,85	1.814,85	0,00	0,00
		Residui totali			1.814,85	1.814,85	0,00	0,00
TOTALE CAPITOLO	00155114	Residui			0,00	0,00	0,00	0,00
		Residui da gestione attuale	2015		789,61	789,61	0,00	0,00
		Residui totali			789,61	789,61	0,00	0,00
TOTALE CAPITOLO	00155115	Residui			0,00	0,00	0,00	0,00
		Residui da gestione attuale	2015		16.258,53	16.258,53	0,00	0,00
		Residui totali			16.258,53	16.258,53	0,00	0,00
	1110706	00155116	INTERESSI PASSIVI SU MUTUO PER TRASFORMAZIONE IN ROTABILE DELLA REGIA	2014	0,00	0,00	0,00	0,00

BILANCIO CONSUNTIVO 2015 - GESTIONE RESIDUI PASSIVI PER ANNO DI PROVENIENZA

Titolo	Intervento	Capitolo	Descrizione	Impegni per anno di provenienza	Importo ultimo consuntivo	Importo pagato	Insussistenze	Importo da conservare
			TRAZZERA AMENDOLA PRIZZI					
TOTALE CAPITOLO		00155116	Residui		0,00	0,00	0,00	0,00
			Residui da gestione attuale	2015	2.585,19	2.585,19	0,00	0,00
			Residui totali		2.585,19	2.585,19	0,00	0,00
TOTALE CAPITOLO		00155117	Residui		0,00	0,00	0,00	0,00
			Residui da gestione attuale	2015	22.555,70	22.555,70	0,00	0,00
			Residui totali		22.555,70	22.555,70	0,00	0,00
TOTALE INTERVENTO		1110706	Residui		0,00	0,00	0,00	0,00
			Residui da gestione attuale	2015	49.907,92	49.907,92	0,00	0,00
			Residui totali		49.907,92	49.907,92	0,00	0,00
TOTALE CAPITOLO		00105007	Residui		0,00	0,00	0,00	0,00
			Residui da gestione attuale	2015	2.869,58	2.869,58	0,00	0,00
			Residui totali		2.869,58	2.869,58	0,00	0,00
TOTALE INTERVENTO		1110707	Residui		0,00	0,00	0,00	0,00
			Residui da gestione attuale	2015	2.869,58	2.869,58	0,00	0,00
			Residui totali		2.869,58	2.869,58	0,00	0,00
	1120605	00200267	QUOTE ASSOCIATIVE IN SOCIETA' E CONSORZI.	2011	300,00	0,00	0,00	300,00
				2014	9.000,00	9.000,00	0,00	0,00
TOTALE CAPITOLO		00200267	Residui		9.300,00	9.000,00	0,00	300,00
			Residui da gestione attuale	2015	1.900,00	0,00	0,00	1.900,00
			Residui totali		11.200,00	9.000,00	0,00	2.200,00
TOTALE INTERVENTO		1120605	Residui		9.300,00	9.000,00	0,00	300,00
			Residui da gestione attuale	2015	1.900,00	0,00	0,00	1.900,00
			Residui totali		11.200,00	9.000,00	0,00	2.200,00
TOTALE CAPITOLO		00155105	Residui		0,00	0,00	0,00	0,00
			Residui da gestione attuale	2015	27.314,44	27.314,44	0,00	0,00
			Residui totali		27.314,44	27.314,44	0,00	0,00
TOTALE INTERVENTO		1120606	Residui		0,00	0,00	0,00	0,00
			Residui da gestione attuale	2015	27.314,44	27.314,44	0,00	0,00
			Residui totali		27.314,44	27.314,44	0,00	0,00
TOTALE Titolo I - Spese correnti			Residui		7.226.717,71	2.678.357,79	541.581,84	4.006.778,08
			Residui da gestione attuale	2015	10.144.812,40	5.683.901,45	0,00	4.460.910,95
			Residui totali		17.371.530,11	8.362.259,24	541.581,84	8.467.689,03

BILANCIO CONSUNTIVO 2015 - GESTIONE RESIDUI PASSIVI PER ANNO DI PROVENIENZA

Titolo	Intervento	Capitolo	Descrizione	Impegni per anno di provenienza	Importo ultimo consuntivo	Importo pagato	Insussistenze	Importo da conservare
TOTALE CAPITOLO		0000500	Residui		0,00	0,00	0,00	0,00
			Residui da gestione attuale	2015	49.500,00	49.500,00	0,00	0,00
			Residui totali		49.500,00	49.500,00	0,00	0,00
TOTALE INTERVENTO		2010101	Residui		0,00	0,00	0,00	0,00
			Residui da gestione attuale	2015	49.500,00	49.500,00	0,00	0,00
			Residui totali		49.500,00	49.500,00	0,00	0,00
2	2010501	00030601	ACQUISIZIONE RECUPERO EX OSPEDALE DEI BIANCHI	2004	32.380,45	0,00	32.380,45	0,00
				2005	23.920,93	0,00	23.920,93	0,00
TOTALE CAPITOLO		00030601	Residui		56.301,38	0,00	56.301,38	0,00
			Residui da gestione attuale	2015	56.272,90	0,00	0,00	56.272,90
			Residui totali		112.574,28	0,00	56.301,38	56.272,90
		00300100	LAVORI DI ADEGUAMENTO E TRASFORMAZIONE DEGLI IMPIANTI TECNOLOGICI	2008	7.117,27	0,00	7.117,27	0,00
TOTALE CAPITOLO		00300100	Residui		7.117,27	0,00	7.117,27	0,00
			Residui da gestione attuale	2015	0,00	0,00	0,00	0,00
			Residui totali		7.117,27	0,00	7.117,27	0,00
TOTALE CAPITOLO		00300150	Residui		0,00	0,00	0,00	0,00
			Residui da gestione attuale	2015	56.107,02	0,00	0,00	56.107,02
			Residui totali		56.107,02	0,00	0,00	56.107,02
		00305408	ADEGUAMENTO LOCALI EX ANAGRAFE - PATTO ALTO BELICE	2005	13.496,87	0,00	13.496,87	0,00
TOTALE CAPITOLO		00305408	Residui		13.496,87	0,00	13.496,87	0,00
			Residui da gestione attuale	2015	0,00	0,00	0,00	0,00
			Residui totali		13.496,87	0,00	13.496,87	0,00
		00306604	ACQUISTO BENI IMMOBILI	2009	72.175,74	0,00	72.175,74	0,00
				2010	32.896,17	17.269,10	9.584,54	6.042,53
				2011	37.137,83	0,00	15.192,83	21.945,00
				2012	137.219,04	80.940,56	32.865,84	23.412,64
				2013	104.868,22	76.150,28	28.717,94	0,00
				2014	51.833,45	28.520,22	3.708,59	19.604,64
TOTALE CAPITOLO		00306604	Residui		436.130,45	202.880,16	162.245,48	71.004,81
			Residui da gestione attuale	2015	440.349,51	4.814,46	0,00	435.535,05
			Residui totali		876.479,96	207.694,62	162.245,48	506.539,86

BILANCIO CONSUNTIVO 2015 - GESTIONE RESIDUI PASSIVI PER ANNO DI PROVENIENZA

Titolo	Intervento	Capitolo	Descrizione	Impegni per anno di provenienza	Importo ultimo consuntivo	Importo pagato	Insussistenze	Importo da conservare
2	2010501	00306605	LAVORI DI COSTRUZIONE CASERMA DI P.S.	2005	679.106,12	266.626,71	412.479,41	0,00
				2006	553.000,00	0,00	553.000,00	0,00
				2007	530.000,00	0,00	530.000,00	0,00
				2008	417.000,00	0,00	417.000,00	0,00
TOTALE CAPITOLO	00306605	Residui			2.179.106,12	266.626,71	1.912.479,41	0,00
		Residui da gestione attuale	2015		712.479,41	134.530,00	0,00	577.949,41
		Residui totali			2.891.585,53	401.156,71	1.912.479,41	577.949,41
		00306607	ACQUISIZIONE DI BENI E SERVIZI	2009	5.022,14	0,00	5.022,14	0,00
TOTALE CAPITOLO	00306607	Residui			5.022,14	0,00	5.022,14	0,00
		Residui da gestione attuale	2015		1.224,00	0,00	0,00	1.224,00
		Residui totali			6.246,14	0,00	5.022,14	1.224,00
TOTALE INTERVENTO	2010501	Residui			2.697.174,23	469.506,87	2.156.662,55	71.004,81
		Residui da gestione attuale	2015		1.266.432,84	139.344,46	0,00	1.127.088,38
		Residui totali			3.963.607,07	608.851,33	2.156.662,55	1.198.093,19
	2010505	00000200	ACQUISIZIONE BENI MOBILI, MACCHINE ED ATTREZZATURE	2010	360,00	0,00	0,00	360,00
				2012	376,61	0,00	0,00	376,61
				2013	8.787,70	5.400,00	0,00	3.387,70
				2014	20.959,00	20.958,98	0,02	0,00
TOTALE CAPITOLO	00000200	Residui			30.483,31	26.358,98	0,02	4.124,31
		Residui da gestione attuale	2015		3.600,00	0,00	0,00	3.600,00
		Residui totali			34.083,31	26.358,98	0,02	7.724,31
TOTALE INTERVENTO	2010505	Residui			30.483,31	26.358,98	0,02	4.124,31
		Residui da gestione attuale	2015		3.600,00	0,00	0,00	3.600,00
		Residui totali			34.083,31	26.358,98	0,02	7.724,31
	2010606	00305405	SPESE PER INCARICHI PROFESSIONALI VARI	2008	15.866,96	0,00	15.866,96	0,00
				2010	21.479,93	8.700,00	12.779,93	0,00
TOTALE CAPITOLO	00305405	Residui			37.346,89	8.700,00	28.646,89	0,00
		Residui da gestione attuale	2015		28.242,51	4.516,42	0,00	23.726,09
		Residui totali			65.589,40	13.216,42	28.646,89	23.726,09

BILANCIO CONSUNTIVO 2015 - GESTIONE RESIDUI PASSIVI PER ANNO DI PROVENIENZA

Titolo	Intervento	Capitolo	Descrizione	Impegni per anno di provenienza	Importo ultimo consuntivo	Importo pagato	Insussistenze	Importo da conservare
TOTALE INTERVENTO		2010606	Residui		37.346,89	8.700,00	28.646,89	0,00
			Residui da gestione attuale	2015	28.242,51	4.516,42	0,00	23.726,09
			Residui totali		65.589,40	13.216,42	28.646,89	23.726,09
	2	2010801	00358008 RISTRUTTURAZIONE S.AGOSTINO (MUTUO CASSA DEP.E PREST. E MINIST. INFRASTRUTTURE).	2005	49.119,49	0,00	0,00	49.119,49
TOTALE CAPITOLO		00358008	Residui		49.119,49	0,00	0,00	49.119,49
			Residui da gestione attuale	2015	0,00	0,00	0,00	0,00
			Residui totali		49.119,49	0,00	0,00	49.119,49
TOTALE INTERVENTO		2010801	Residui		49.119,49	0,00	0,00	49.119,49
			Residui da gestione attuale	2015	0,00	0,00	0,00	0,00
			Residui totali		49.119,49	0,00	0,00	49.119,49
	2040101	00300200	LAVORI DI COSTRUZIONE DI UN ASILO NIDO COMUNALE	2006	15.252,62	0,00	7.564,11	7.688,51
				2011	12.049,82	11.501,00	548,82	0,00
TOTALE CAPITOLO		00300200	Residui		27.302,44	11.501,00	8.112,93	7.688,51
			Residui da gestione attuale	2015	8.112,93	0,00	0,00	8.112,93
			Residui totali		35.415,37	11.501,00	8.112,93	15.801,44
		00315201	REALIZZAZIONE SCUOLA MATERNA	2010	196.003,82	0,00	196.003,82	0,00
				2011	578.038,62	155,30	577.883,32	0,00
TOTALE CAPITOLO		00315201	Residui		774.042,44	155,30	773.887,14	0,00
			Residui da gestione attuale	2015	274.042,44	0,00	0,00	274.042,44
			Residui totali		1.048.084,88	155,30	773.887,14	274.042,44
		00315202	LAVORI DI COMPLETAMENTO POLO COMPRESORIALE PER L'INFANZIA - C.DA SANTA LUCIA PO FERS 2007/2013	2013	2.768.841,27	0,00	2.768.841,27	0,00
TOTALE CAPITOLO		00315202	Residui		2.768.841,27	0,00	2.768.841,27	0,00
			Residui da gestione attuale	2015	0,00	0,00	0,00	0,00
			Residui totali		2.768.841,27	0,00	2.768.841,27	0,00
		00315205	LAVORI DI MANUTENZIONE DEI PLESSI SCOLASTICI MATERNI SITI IN PIAZZA DANIMARCA	2013	250.000,00	0,00	250.000,00	0,00
TOTALE CAPITOLO		00315205	Residui		250.000,00	0,00	250.000,00	0,00
			Residui da gestione attuale	2015	0,00	0,00	0,00	0,00
			Residui totali		250.000,00	0,00	250.000,00	0,00

BILANCIO CONSUNTIVO 2015 - GESTIONE RESIDUI PASSIVI PER ANNO DI PROVENIENZA

Titolo	Intervento	Capitolo	Descrizione	Impegni per anno di provenienza	Importo ultimo consuntivo	Importo pagato	Insussistenze	Importo da conservare
TOTALE INTERVENTO		2040101	Residui		3.820.186,15	11.656,30	3.800.841,34	7.688,51
			Residui da gestione attuale	2015	282.155,37	0,00	0,00	282.155,37
			Residui totali		4.102.341,52	11.656,30	3.800.841,34	289.843,88
2	2040201	00300370	MANUTENZIONESCULAELEMENTARE (MUTUO CASSA DEPOSITI E PRESTITI)	2003	5.941,25	0,00	5.941,25	0,00
TOTALE CAPITOLO		00300370	Residui		5.941,25	0,00	5.941,25	0,00
			Residui da gestione attuale	2015	5.941,25	0,00	0,00	5.941,25
			Residui totali		11.882,50	0,00	5.941,25	5.941,25
		00315300	RECUPERO ADEGUAMENTO E RISTRUTTURAZIONE EDIFICIO SCOLASTICO SCUOLA ELEMENTARE PLESSO DIREZIONE SANTA MARIA	2010	350.000,00	0,00	350.000,00	0,00
				2011	624.985,90	0,00	624.985,90	0,00
TOTALE CAPITOLO		00315300	Residui		974.985,90	0,00	974.985,90	0,00
			Residui da gestione attuale	2015	350.000,00	71.594,77	0,00	278.405,23
			Residui totali		1.324.985,90	71.594,77	974.985,90	278.405,23
		00334405	MANUTENZIONE STRAORDINARIA E CONSOLIDAMENTO SCUOLA ALCIDE DE GASPARI	2007	23.655,00	0,00	23.655,00	0,00
TOTALE CAPITOLO		00334405	Residui		23.655,00	0,00	23.655,00	0,00
			Residui da gestione attuale	2015	23.655,00	0,00	0,00	23.655,00
			Residui totali		47.310,00	0,00	23.655,00	23.655,00
TOTALE INTERVENTO		2040201	Residui		1.004.582,15	0,00	1.004.582,15	0,00
			Residui da gestione attuale	2015	379.596,25	71.594,77	0,00	308.001,48
			Residui totali		1.384.178,40	71.594,77	1.004.582,15	308.001,48
	2040301	00239907	MANUTENZIONE STRAORDINARIA SCUOLA MEDIA (vincolato cap. entrata 200600)	2009	60.000,00	0,00	60.000,00	0,00
TOTALE CAPITOLO		00239907	Residui		60.000,00	0,00	60.000,00	0,00
			Residui da gestione attuale	2015	0,00	0,00	0,00	0,00
			Residui totali		60.000,00	0,00	60.000,00	0,00
		00239908	INTERVENTI ISTITUTO COMPRENSIVO "G. VASI"	2014	1.000.000,00	0,00	1.000.000,00	0,00
TOTALE CAPITOLO		00239908	Residui		1.000.000,00	0,00	1.000.000,00	0,00

BILANCIO CONSUNTIVO 2015 - GESTIONE RESIDUI PASSIVI PER ANNO DI PROVENIENZA

Titolo	Intervento	Capitolo	Descrizione	Impegni per anno di provenienza	Importo ultimo consuntivo	Importo pagato	Insussistenze	Importo da conservare
			Residui da gestione attuale	2015	700.000,00	0,00	0,00	700.000,00
			Residui totali		1.700.000,00	0,00	1.000.000,00	700.000,00
TOTALE INTERVENTO	2040301		Residui		1.060.000,00	0,00	1.060.000,00	0,00
			Residui da gestione attuale	2015	700.000,00	0,00	0,00	700.000,00
			Residui totali		1.760.000,00	0,00	1.060.000,00	700.000,00
2	2060201	00340900	LAVORI RELATIVI AL PROGETTO " SCENDIAMO IN CAMPO A CORLEONE PER LA LEGALITA'- CAMPO POLIVALENTE COPERTO G. LETIZIA"	2011	511.961,35	0,00	511.961,35	0,00
TOTALE CAPITOLO	00340900		Residui		511.961,35	0,00	511.961,35	0,00
			Residui da gestione attuale	2015	2.564,87	0,00	0,00	2.564,87
			Residui totali		514.526,22	0,00	511.961,35	2.564,87
		00341903	lavori di completamento della palestra comunale	2004	2.158,98	0,00	2.158,98	0,00
TOTALE CAPITOLO	00341903		Residui		2.158,98	0,00	2.158,98	0,00
			Residui da gestione attuale	2015	2.158,98	0,00	0,00	2.158,98
			Residui totali		4.317,96	0,00	2.158,98	2.158,98
TOTALE INTERVENTO	2060201		Residui		514.120,33	0,00	514.120,33	0,00
			Residui da gestione attuale	2015	4.723,85	0,00	0,00	4.723,85
			Residui totali		518.844,18	0,00	514.120,33	4.723,85
	2060301	00341904	sistemazione di un tratto della Regia Trazzera Tavaglia - Rocca di Cicio - Lavanche - Carrubba - Val di Vicari - Imbriaca	2004	7.198,04	0,00	7.198,04	0,00
TOTALE CAPITOLO	00341904		Residui		7.198,04	0,00	7.198,04	0,00
			Residui da gestione attuale	2015	7.198,04	0,00	0,00	7.198,04
			Residui totali		14.396,08	0,00	7.198,04	7.198,04
TOTALE INTERVENTO	2060301		Residui		7.198,04	0,00	7.198,04	0,00
			Residui da gestione attuale	2015	7.198,04	0,00	0,00	7.198,04
			Residui totali		14.396,08	0,00	7.198,04	7.198,04
	2080101	00295004	MANUT. STRAOR. STRADE C.LI INTERNE	2006	9.187,20	0,00	9.187,20	0,00
				2014	3.074,40	3.074,40	0,00	0,00
TOTALE CAPITOLO	00295004		Residui		12.261,60	3.074,40	9.187,20	0,00
			Residui da gestione attuale	2015	19.187,20	0,00	0,00	19.187,20
			Residui totali		31.448,80	3.074,40	9.187,20	19.187,20
TOTALE CAPITOLO	00295006		Residui		0,00	0,00	0,00	0,00
			Residui da gestione attuale	2015	10.000,00	0,00	0,00	10.000,00

BILANCIO CONSUNTIVO 2015 - GESTIONE RESIDUI PASSIVI PER ANNO DI PROVENIENZA

Titolo	Intervento	Capitolo	Descrizione	Impegni per anno di provenienza	Importo ultimo consuntivo	Importo pagato	Insussistenze	Importo da conservare
			Residui totali		10.000,00	0,00	0,00	10.000,00
2	2080101	00347705	REALIZZAZIONE DI UNA STRADA DI PENETRAZIONE AGRICOLA NEL TERRITORIO DI CORLEONE (vincolato cap 320000)	2010	40.000,00	0,00	40.000,00	0,00
				2013	55.000,00	0,00	55.000,00	0,00
TOTALE CAPITOLO		00347705	Residui		95.000,00	0,00	95.000,00	0,00
			Residui da gestione attuale	2015	95.000,00	0,00	0,00	95.000,00
			Residui totali		190.000,00	0,00	95.000,00	95.000,00
		00347800	MANUTENZIONE STRAORDINARIA ABBEVERatoi	2013	209.801,83	160.719,19	49.082,64	0,00
TOTALE CAPITOLO		00347800	Residui		209.801,83	160.719,19	49.082,64	0,00
			Residui da gestione attuale	2015	25.950,06	0,00	0,00	25.950,06
			Residui totali		235.751,89	160.719,19	49.082,64	25.950,06
		00348802	LAVORI DI "STRADA DI COLLEGAMENTO TRA LA VIA SAN GIACOMO E LOCALITA' SAN MARCO IN ZONA SANT'OLIVA"	2010	14.209,18	9.420,74	4.788,44	0,00
TOTALE CAPITOLO		00348802	Residui		14.209,18	9.420,74	4.788,44	0,00
			Residui da gestione attuale	2015	4.788,44	0,00	0,00	4.788,44
			Residui totali		18.997,62	9.420,74	4.788,44	4.788,44
TOTALE INTERVENTO	2080101		Residui		331.272,61	173.214,33	158.058,28	0,00
			Residui da gestione attuale	2015	154.925,70	0,00	0,00	154.925,70
			Residui totali		486.198,31	173.214,33	158.058,28	154.925,70
	2080103	00126601	SPESE PER LA SEGNALETICA STRADALE	2009	2.530,00	0,00	2.530,00	0,00
TOTALE CAPITOLO		00126601	Residui		2.530,00	0,00	2.530,00	0,00
			Residui da gestione attuale	2015	2.530,00	0,00	0,00	2.530,00
			Residui totali		5.060,00	0,00	2.530,00	2.530,00
TOTALE INTERVENTO	2080103		Residui		2.530,00	0,00	2.530,00	0,00
			Residui da gestione attuale	2015	2.530,00	0,00	0,00	2.530,00
			Residui totali		5.060,00	0,00	2.530,00	2.530,00
	2090101	00300222	LAVORI DI ADATTAMENTO ALLE ESIGENZE PORTATORI DI HANDICAP DI N.96 ALLOGGI IN C.DA SAN MARCO	2007	9.975,00	0,00	9.975,00	0,00
TOTALE CAPITOLO		00300222	Residui		9.975,00	0,00	9.975,00	0,00

BILANCIO CONSUNTIVO 2015 - GESTIONE RESIDUI PASSIVI PER ANNO DI PROVENIENZA

Titolo	Intervento	Capitolo	Descrizione	Impegni per anno di provenienza	Importo ultimo consuntivo	Importo pagato	Insussistenze	Importo da conservare
			Residui da gestione attuale	2015	0,00	0,00	0,00	0,00
			Residui totali		9.975,00	0,00	9.975,00	0,00
2	2090101	00300307	LAVORI RELATIVI AL PROGETTO "SVILUPPO E RINNOVAMENTO DEI VILLAGGI- FICUZZA"	2011	520.528,69	302.582,63	217.946,06	0,00
TOTALE CAPITOLO	00300307		Residui		520.528,69	302.582,63	217.946,06	0,00
			Residui da gestione attuale	2015	217.946,06	0,00	0,00	217.946,06
			Residui totali		738.474,75	302.582,63	217.946,06	217.946,06
		00300318	CANTIERI DI LAVORO	2009	153,62	0,00	153,62	0,00
TOTALE CAPITOLO	00300318		Residui		153,62	0,00	153,62	0,00
			Residui da gestione attuale	2015	0,00	0,00	0,00	0,00
			Residui totali		153,62	0,00	153,62	0,00
		00300607	RIQUALIFICAZIONE URBANA IN VIA BENTIVEGNA DA PIAZZA FALCONE EBORSELLINO A PIAZZA GARIBALDI	2010	1.526.772,90	0,00	1.526.772,90	0,00
TOTALE CAPITOLO	00300607		Residui		1.526.772,90	0,00	1.526.772,90	0,00
			Residui da gestione attuale	2015	0,00	0,00	0,00	0,00
			Residui totali		1.526.772,90	0,00	1.526.772,90	0,00
		00323601	INTERVENTI DI RESTAURO EX MOSCHEA ARABA	2008	266.784,51	166.606,63	100.177,88	0,00
TOTALE CAPITOLO	00323601		Residui		266.784,51	166.606,63	100.177,88	0,00
			Residui da gestione attuale	2015	100.176,58	0,00	0,00	100.176,58
			Residui totali		366.961,09	166.606,63	100.177,88	100.176,58
		00323603	RICOSTRUZIONE EDILIZIA PRIVATA DANNEGGIATA DAL SISMA DEL 1968	2013	146.113,04	63.249,07	0,00	82.863,97
TOTALE CAPITOLO	00323603		Residui		146.113,04	63.249,07	0,00	82.863,97
			Residui da gestione attuale	2015	0,00	0,00	0,00	0,00
			Residui totali		146.113,04	63.249,07	0,00	82.863,97
		00325501	LAVORI DI RIQUALIFICAZIONE URBANA SPAZI ADIACENTI MUSEO ETNOGRAFICO E REALIZZAZIONE ANFITEATRO	2014	1.134.585,93	0,00	1.134.585,93	0,00
TOTALE CAPITOLO	00325501		Residui		1.134.585,93	0,00	1.134.585,93	0,00
			Residui da gestione attuale	2015	0,00	0,00	0,00	0,00
			Residui totali		1.134.585,93	0,00	1.134.585,93	0,00
		04031080	M.I.S.E. DA MATERIALI CONTENENTE AMIANTO DELL'AREA EX ICLA SPA SITA IN C.DA PONTE ARANCI	2011	2.049.573,13	0,00	2.049.573,13	0,00

BILANCIO CONSUNTIVO 2015 - GESTIONE RESIDUI PASSIVI PER ANNO DI PROVENIENZA

Titolo	Intervento	Capitolo	Descrizione	Impegni per anno di provenienza	Importo ultimo consuntivo	Importo pagato	Insussistenze	Importo da conservare
TOTALE CAPITOLO		04031080	Residui		2.049.573,13	0,00	2.049.573,13	0,00
			Residui da gestione attuale	2015	2.051.638,51	0,00	0,00	2.051.638,51
			Residui totali		4.101.211,64	0,00	2.049.573,13	2.051.638,51
TOTALE INTERVENTO	2090101		Residui		5.654.486,82	532.438,33	5.039.184,52	82.863,97
			Residui da gestione attuale	2015	2.369.761,15	0,00	0,00	2.369.761,15
			Residui totali		8.024.247,97	532.438,33	5.039.184,52	2.452.625,12
2	2090107	00401701	FINANZ. OPERE URBAN. PRIMARIA TERREMOTO	2014	525.000,00	0,00	525.000,00	0,00
TOTALE CAPITOLO		00401701	Residui		525.000,00	0,00	525.000,00	0,00
			Residui da gestione attuale	2015	0,00	0,00	0,00	0,00
			Residui totali		525.000,00	0,00	525.000,00	0,00
TOTALE INTERVENTO	2090107		Residui		525.000,00	0,00	525.000,00	0,00
			Residui da gestione attuale	2015	0,00	0,00	0,00	0,00
			Residui totali		525.000,00	0,00	525.000,00	0,00
	2090201	00300216	MANUTENZIONE STRAORDINARIA DI N.80 ALLOGGI POPOLARI	2007	27.760,68	0,00	27.760,68	0,00
TOTALE CAPITOLO		00300216	Residui		27.760,68	0,00	27.760,68	0,00
			Residui da gestione attuale	2015	27.760,68	0,00	0,00	27.760,68
			Residui totali		55.521,36	0,00	27.760,68	27.760,68
		00300221	FINANZIAMENTO PER I LAVORI DI ADATTAMENTO ALLE ESIGENZE PORTATORI DI HANDICAP DI N.80 ALLOGGI IN C.DA SAN MARCO	2007	10.240,56	0,00	10.240,56	0,00
TOTALE CAPITOLO		00300221	Residui		10.240,56	0,00	10.240,56	0,00
			Residui da gestione attuale	2015	10.240,56	0,00	0,00	10.240,56
			Residui totali		20.481,12	0,00	10.240,56	10.240,56
		00332602	LAVORI DI SISTEMAZIONE ESTERNA ALLOGGI POPOLARI SAN MARCO LOTTI H-I	2013	148.536,96	62.037,59	86.499,37	0,00
TOTALE CAPITOLO		00332602	Residui		148.536,96	62.037,59	86.499,37	0,00
			Residui da gestione attuale	2015	86.499,37	0,00	0,00	86.499,37
			Residui totali		235.036,33	62.037,59	86.499,37	86.499,37
		00332603	MANUT. STRAORD. DI N. 96 ALLOGGI POPOLARI	2007	50.905,14	0,00	50.905,14	0,00
TOTALE CAPITOLO		00332603	Residui		50.905,14	0,00	50.905,14	0,00
			Residui da gestione attuale	2015	50.905,14	0,00	0,00	50.905,14
			Residui totali		101.810,28	0,00	50.905,14	50.905,14

BILANCIO CONSUNTIVO 2015 - GESTIONE RESIDUI PASSIVI PER ANNO DI PROVENIENZA

Titolo	Intervento	Capitolo	Descrizione	Impegni per anno di provenienza	Importo ultimo consuntivo	Importo pagato	Insussistenze	Importo da conservare	
TOTALE INTERVENTO		2090201	Residui		237.443,34	62.037,59	175.405,75	0,00	
			Residui da gestione attuale	2015	175.405,75	0,00	0,00	175.405,75	
			Residui totali		412.849,09	62.037,59	175.405,75	175.405,75	
	2	2090207	00339906	CONTRIBUTI A PRIV. PER RICOSTR. TERR. 68	2007	96.573,22	19.199,44	0,00	77.373,78
					2009	365.821,73	34.665,27	105.919,07	225.237,39
TOTALE CAPITOLO		00339906	Residui		462.394,95	53.864,71	105.919,07	302.611,17	
			Residui da gestione attuale	2015	0,00	0,00	0,00	0,00	
			Residui totali		462.394,95	53.864,71	105.919,07	302.611,17	
TOTALE INTERVENTO		2090207	Residui		462.394,95	53.864,71	105.919,07	302.611,17	
			Residui da gestione attuale	2015	0,00	0,00	0,00	0,00	
			Residui totali		462.394,95	53.864,71	105.919,07	302.611,17	
	2090301	00300219	INTERVENTI DI RICOSTRUZIONE E RIPARAZIONE EDILIZIA PRIVATA E OPERE URBANIZZAZIONE CONNESSE	2005	31.293,09	0,00	0,00	31.293,09	
TOTALE CAPITOLO		00300219	Residui		31.293,09	0,00	0,00	31.293,09	
			Residui da gestione attuale	2015	0,00	0,00	0,00	0,00	
			Residui totali		31.293,09	0,00	0,00	31.293,09	
		00300606	REALIZZAZIONE DI UNA ELISUPERFICE	2011	399.188,00	0,00	399.188,00	0,00	
TOTALE CAPITOLO		00300606	Residui		399.188,00	0,00	399.188,00	0,00	
			Residui da gestione attuale	2015	0,00	0,00	0,00	0,00	
			Residui totali		399.188,00	0,00	399.188,00	0,00	
		00400323	CENTRO FUNZIONALE DI PROTEZIONE CIVILE	2007	525.422,00	0,00	525.422,00	0,00	
				2008	11.617,92	0,00	11.617,92	0,00	
TOTALE CAPITOLO		00400323	Residui		537.039,92	0,00	537.039,92	0,00	
			Residui da gestione attuale	2015	11.617,92	0,00	0,00	11.617,92	
			Residui totali		548.657,84	0,00	537.039,92	11.617,92	
TOTALE INTERVENTO		2090301	Residui		967.521,01	0,00	936.227,92	31.293,09	
			Residui da gestione attuale	2015	11.617,92	0,00	0,00	11.617,92	
			Residui totali		979.138,93	0,00	936.227,92	42.911,01	
	2090306	00400324	INCARICO PER LE VERIFICHE TECNICHE E/O ADEGUAMENTO SISMICO - COMUNE (SEDE ISTITUZIONALE)	2007	17.220,00	0,00	17.220,00	0,00	
TOTALE CAPITOLO		00400324	Residui		17.220,00	0,00	17.220,00	0,00	
			Residui da gestione attuale	2015	0,00	0,00	0,00	0,00	
			Residui totali		17.220,00	0,00	17.220,00	0,00	

BILANCIO CONSUNTIVO 2015 - GESTIONE RESIDUI PASSIVI PER ANNO DI PROVENIENZA

Titolo	Intervento	Capitolo	Descrizione	Impegni per anno di provenienza	Importo ultimo consuntivo	Importo pagato	Insussistenze	Importo da conservare
2	2090306	00400325	INCARICO PER LE VERIFICHE TECNICHE E/O ADEGUAMENTO SISMICO - COMUNE (UFFICI PUBBLIC)	2007	16.200,00	0,00	16.200,00	0,00
TOTALE CAPITOLO		00400325	Residui		16.200,00	0,00	16.200,00	0,00
			Residui da gestione attuale	2015	0,00	0,00	0,00	0,00
			Residui totali		16.200,00	0,00	16.200,00	0,00
		00400326	INCARICO PER LE VERIFICHE TECNICHE E/O ADEGUAMENTO SISMICO - EDIFICIO SCOLASTICO VIA F. MORVILLO	2007	15.172,00	0,00	15.172,00	0,00
TOTALE CAPITOLO		00400326	Residui		15.172,00	0,00	15.172,00	0,00
			Residui da gestione attuale	2015	0,00	0,00	0,00	0,00
			Residui totali		15.172,00	0,00	15.172,00	0,00
TOTALE INTERVENTO	2090306		Residui		48.592,00	0,00	48.592,00	0,00
			Residui da gestione attuale	2015	0,00	0,00	0,00	0,00
			Residui totali		48.592,00	0,00	48.592,00	0,00
	2090401	00333901	RIFACIMENTO RETE FOGNARIA VIA G. VERDI- ASSUNZIONE MUTUO POS. N. 4066704/02 (CAP.403615 ENTRATA)	2004	7.312,14	0,00	7.312,14	0,00
TOTALE CAPITOLO		00333901	Residui		7.312,14	0,00	7.312,14	0,00
			Residui da gestione attuale	2015	7.312,14	0,00	0,00	7.312,14
			Residui totali		14.624,28	0,00	7.312,14	7.312,14
		00341907	COSTRUZIONE RETE IDRICA	2004	522.410,78	0,00	522.410,78	0,00
TOTALE CAPITOLO		00341907	Residui		522.410,78	0,00	522.410,78	0,00
			Residui da gestione attuale	2015	0,00	0,00	0,00	0,00
			Residui totali		522.410,78	0,00	522.410,78	0,00
		00341909	ADDUZIONE:RIPRISTINO OPERE VETUSTE E/O IN CATTIVO STATO PIANO OPERATIVO TRIENNALE 2004/07	2004	228.227,95	0,00	227.830,10	397,85
TOTALE CAPITOLO		00341909	Residui		228.227,95	0,00	227.830,10	397,85
			Residui da gestione attuale	2015	0,00	0,00	0,00	0,00
			Residui totali		228.227,95	0,00	227.830,10	397,85
		00341910	RIPRISTINO SERBATOI VETUSTI E/O IN CATTIVO STATO DI CONSERVAZIONE PIANO OPERATIVO TRIENNALE 2004/07	2004	56.616,69	0,00	56.616,69	0,00
TOTALE CAPITOLO		00341910	Residui		56.616,69	0,00	56.616,69	0,00

BILANCIO CONSUNTIVO 2015 - GESTIONE RESIDUI PASSIVI PER ANNO DI PROVENIENZA

Titolo	Intervento	Capitolo	Descrizione	Impegni per anno di provenienza	Importo ultimo consuntivo	Importo pagato	Insussistenze	Importo da conservare
			Residui da gestione attuale	2015	0,00	0,00	0,00	0,00
			Residui totali		56.616,69	0,00	56.616,69	0,00
TOTALE INTERVENTO	2090401		Residui		814.567,56	0,00	814.169,71	397,85
			Residui da gestione attuale	2015	7.312,14	0,00	0,00	7.312,14
			Residui totali		821.879,70	0,00	814.169,71	7.709,99
2	2090501	00306606	LAVORI DI RISTRUTTURAZIONE OSPEDALI DEI BIANCHI	2006	12.986,50	0,00	12.986,50	0,00
				2007	44.000,00	0,00	44.000,00	0,00
				2008	85.000,00	0,00	85.000,00	0,00
TOTALE CAPITOLO	00306606		Residui		141.986,50	0,00	141.986,50	0,00
			Residui da gestione attuale	2015	12.986,50	0,00	0,00	12.986,50
			Residui totali		154.973,00	0,00	141.986,50	12.986,50
		00336202	ATTUAZIONE PIANO DI CARATTERIZZAZIONE DISCARICA IN C.DA PONTE ARANCI	2006	158.555,75	0,00	158.555,75	0,00
TOTALE CAPITOLO	00336202		Residui		158.555,75	0,00	158.555,75	0,00
			Residui da gestione attuale	2015	158.555,75	0,00	0,00	158.555,75
			Residui totali		317.111,50	0,00	158.555,75	158.555,75
		04031070	M.I.S.E. DELLA DISCARICA PER R.S.U SITA IN C.DA PONTE ARANCI NEL COMUNE DI CORLEONE	2009	167.034,50	0,00	162.702,46	4.332,04
TOTALE CAPITOLO	04031070		Residui		167.034,50	0,00	162.702,46	4.332,04
			Residui da gestione attuale	2015	162.554,46	0,00	0,00	162.554,46
			Residui totali		329.588,96	0,00	162.702,46	166.886,50
TOTALE INTERVENTO	2090501		Residui		467.576,75	0,00	463.244,71	4.332,04
			Residui da gestione attuale	2015	334.096,71	0,00	0,00	334.096,71
			Residui totali		801.673,46	0,00	463.244,71	338.428,75
	2090601	00300321	RECUPERO AMBIENTALE TORRENTE CORLEONE	2011	23.240,12	1.095,92	22.144,20	0,00
TOTALE CAPITOLO	00300321		Residui		23.240,12	1.095,92	22.144,20	0,00
			Residui da gestione attuale	2015	22.144,20	0,00	0,00	22.144,20
			Residui totali		45.384,32	1.095,92	22.144,20	22.144,20
		00305407	PROTEZIONE, CONSOLIDAMENTO VERSANTI CENTRI ABITATI POR SICILIA	2005	1.366.736,20	0,00	1.366.736,20	0,00

BILANCIO CONSUNTIVO 2015 - GESTIONE RESIDUI PASSIVI PER ANNO DI PROVENIENZA

Titolo	Intervento	Capitolo	Descrizione	Impegni per anno di provenienza	Importo ultimo consuntivo	Importo pagato	Insussistenze	Importo da conservare
TOTALE CAPITOLO		00305407	Residui		1.366.736,20	0,00	1.366.736,20	0,00
			Residui da gestione attuale	2015	0,00	0,00	0,00	0,00
			Residui totali		1.366.736,20	0,00	1.366.736,20	0,00
2	2090601	00339901	INTERVENTI DI RIQUALIFICAZIONE AMBIENTALE AREE SIC E ZPS LIMITROFE A CASTELLO SOPRANO PO FESR 2007-2013	2013	140.039,00	0,00	140.039,00	0,00
TOTALE CAPITOLO		00339901	Residui		140.039,00	0,00	140.039,00	0,00
			Residui da gestione attuale	2015	0,00	0,00	0,00	0,00
			Residui totali		140.039,00	0,00	140.039,00	0,00
		00340000	"MESSA IN SICUREZZA DEL COSTONE ROCCIOSO IN C.DA SAN GIOVANNI"	2011	1.576.595,18	0,00	1.576.595,18	0,00
TOTALE CAPITOLO		00340000	Residui		1.576.595,18	0,00	1.576.595,18	0,00
			Residui da gestione attuale	2015	0,00	0,00	0,00	0,00
			Residui totali		1.576.595,18	0,00	1.576.595,18	0,00
TOTALE INTERVENTO	2090601		Residui		3.106.610,50	1.095,92	3.105.514,58	0,00
			Residui da gestione attuale	2015	22.144,20	0,00	0,00	22.144,20
			Residui totali		3.128.754,70	1.095,92	3.105.514,58	22.144,20
	2090604	00300320	INTERVENTI IN MATERIA IGIENICO-SANITARIO	2014	58.032,96	58.032,96	0,00	0,00
TOTALE CAPITOLO		00300320	Residui		58.032,96	58.032,96	0,00	0,00
			Residui da gestione attuale	2015	0,00	0,00	0,00	0,00
			Residui totali		58.032,96	58.032,96	0,00	0,00
TOTALE INTERVENTO	2090604		Residui		58.032,96	58.032,96	0,00	0,00
			Residui da gestione attuale	2015	0,00	0,00	0,00	0,00
			Residui totali		58.032,96	58.032,96	0,00	0,00
	2100405	00000900	INTERVENTO DI INTEGRAZIONE E DI ADEGUAMENTO DELLA RETE DEI SERVIZI SOCIO-SANITARI DEL DISTRETTO D40	2012	102.470,01	95.667,22	0,00	6.802,79
TOTALE CAPITOLO		00000900	Residui		102.470,01	95.667,22	0,00	6.802,79
			Residui da gestione attuale	2015	0,00	0,00	0,00	0,00
			Residui totali		102.470,01	95.667,22	0,00	6.802,79
TOTALE INTERVENTO	2100405		Residui		102.470,01	95.667,22	0,00	6.802,79
			Residui da gestione attuale	2015	0,00	0,00	0,00	0,00
			Residui totali		102.470,01	95.667,22	0,00	6.802,79
	2100501	00300319	LAVORI PER LA REALIZZAZIONE DI UN PRONTO SOCCORSO SOCIALE	2014	350.000,00	0,00	350.000,00	0,00

BILANCIO CONSUNTIVO 2015 - GESTIONE RESIDUI PASSIVI PER ANNO DI PROVENIENZA

Titolo	Intervento	Capitolo	Descrizione	Impegni per anno di provenienza	Importo ultimo consuntivo	Importo pagato	Insussistenze	Importo da conservare
TOTALE CAPITOLO		00300319	Residui		350.000,00	0,00	350.000,00	0,00
			Residui da gestione attuale	2015	350.000,00	225.838,31	0,00	124.161,69
			Residui totali		700.000,00	225.838,31	350.000,00	124.161,69
TOTALE INTERVENTO	2100501		Residui		350.000,00	0,00	350.000,00	0,00
			Residui da gestione attuale	2015	350.000,00	225.838,31	0,00	124.161,69
			Residui totali		700.000,00	225.838,31	350.000,00	124.161,69
	2100505	00000100	ACQUISIZIONE BENI MOBILI MACCHINE ED ATTREZZATURE	2008	2.006,54	2.006,54	0,00	0,00
TOTALE CAPITOLO		00000100	Residui		2.006,54	2.006,54	0,00	0,00
			Residui da gestione attuale	2015	0,00	0,00	0,00	0,00
			Residui totali		2.006,54	2.006,54	0,00	0,00
TOTALE INTERVENTO	2100505		Residui		2.006,54	2.006,54	0,00	0,00
			Residui da gestione attuale	2015	0,00	0,00	0,00	0,00
			Residui totali		2.006,54	2.006,54	0,00	0,00
	2110601	00354803	1^ STRALCIO AREA ARTIGIANALE (VED. 4036/04)	2001	67.042,83	0,00	0,00	67.042,83
TOTALE CAPITOLO		00354803	Residui		67.042,83	0,00	0,00	67.042,83
			Residui da gestione attuale	2015	0,00	0,00	0,00	0,00
			Residui totali		67.042,83	0,00	0,00	67.042,83
TOTALE INTERVENTO	2110601		Residui		67.042,83	0,00	0,00	67.042,83
			Residui da gestione attuale	2015	0,00	0,00	0,00	0,00
			Residui totali		67.042,83	0,00	0,00	67.042,83
	2110701	00305409	COMPLETAMENTO DI UNA STRUTTURA PER LA VENDITA DI PRODOTTI AGRICOLI E ZOOTECNICI	2005	143.318,15	0,00	143.318,15	0,00
TOTALE CAPITOLO		00305409	Residui		143.318,15	0,00	143.318,15	0,00
			Residui da gestione attuale	2015	0,00	0,00	0,00	0,00
			Residui totali		143.318,15	0,00	143.318,15	0,00
		00358014	LAVORI DI MIGLIORAMENTO, SISTEMAZIONE, E TRASFORMAZIONE DI STRADE ESTERNE	2005	77.929,54	0,00	77.929,54	0,00
TOTALE CAPITOLO		00358014	Residui		77.929,54	0,00	77.929,54	0,00
			Residui da gestione attuale	2015	52.203,13	0,00	0,00	52.203,13
			Residui totali		130.132,67	0,00	77.929,54	52.203,13
		00358019	REALIZZAZIONE STRUTTURA PER PRODOTTI AGRICOLI/ZOOTECNICI (CAP.4040/000 E)	2004	70.962,87	0,00	70.962,87	0,00
TOTALE CAPITOLO		00358019	Residui		70.962,87	0,00	70.962,87	0,00

BILANCIO CONSUNTIVO 2015 - GESTIONE RESIDUI PASSIVI PER ANNO DI PROVENIENZA

Titolo	Intervento	Capitolo	Descrizione	Impegni per anno di provenienza	Importo ultimo consuntivo	Importo pagato	Insussistenze	Importo da conservare
			Residui da gestione attuale	2015	0,00	0,00	0,00	0,00
			Residui totali		70.962,87	0,00	70.962,87	0,00
TOTALE INTERVENTO	2110701		Residui		292.210,56	0,00	292.210,56	0,00
			Residui da gestione attuale	2015	52.203,13	0,00	0,00	52.203,13
			Residui totali		344.413,69	0,00	292.210,56	52.203,13
2	2110708	0000400	PARTECIPAZIONE AZIONARIA	2008	250,00	0,00	0,00	250,00
TOTALE CAPITOLO	0000400		Residui		250,00	0,00	0,00	250,00
			Residui da gestione attuale	2015	0,00	0,00	0,00	0,00
			Residui totali		250,00	0,00	0,00	250,00
TOTALE INTERVENTO	2110708		Residui		250,00	0,00	0,00	250,00
			Residui da gestione attuale	2015	0,00	0,00	0,00	0,00
			Residui totali		250,00	0,00	0,00	250,00
	2120601	00354000	OPERE DI URBANIZZAZIONE PRIMARIA AREE INSEDIAMENTI PRODUTTIVI	2005	344.539,75	0,00	344.539,75	0,00
TOTALE CAPITOLO	00354000		Residui		344.539,75	0,00	344.539,75	0,00
			Residui da gestione attuale	2015	84.417,60	71.001,14	0,00	13.416,46
			Residui totali		428.957,35	71.001,14	344.539,75	13.416,46
TOTALE INTERVENTO	2120601		Residui		344.539,75	0,00	344.539,75	0,00
			Residui da gestione attuale	2015	84.417,60	71.001,14	0,00	13.416,46
			Residui totali		428.957,35	71.001,14	344.539,75	13.416,46
TOTALE Titolo II - Spese in conto capitale			Residui		23.054.758,78	1.494.579,75	20.932.648,17	627.530,86
			Residui da gestione attuale	2015	6.285.863,16	561.795,10	0,00	5.724.068,06
			Residui totali		29.340.621,94	2.056.374,85	20.932.648,17	6.351.598,92
3	3010301	00300101	RIMBORSO PER ANTICIPAZIONI DI TESORERIA	2014	660.991,22	660.991,22	0,00	0,00
TOTALE CAPITOLO	00300101		Residui		660.991,22	660.991,22	0,00	0,00
			Residui da gestione attuale	2015	10.492.410,64	8.055.281,74	0,00	2.437.128,90
			Residui totali		11.153.401,86	8.716.272,96	0,00	2.437.128,90
TOTALE INTERVENTO	3010301		Residui		660.991,22	660.991,22	0,00	0,00
			Residui da gestione attuale	2015	10.492.410,64	8.055.281,74	0,00	2.437.128,90
			Residui totali		11.153.401,86	8.716.272,96	0,00	2.437.128,90
TOTALE CAPITOLO	00401500		Residui		0,00	0,00	0,00	0,00
			Residui da gestione attuale	2015	25.785,62	25.785,62	0,00	0,00
			Residui totali		25.785,62	25.785,62	0,00	0,00

BILANCIO CONSUNTIVO 2015 - GESTIONE RESIDUI PASSIVI PER ANNO DI PROVENIENZA

Titolo	Intervento	Capitolo	Descrizione		Impegni per anno di provenienza	Importo ultimo consuntivo	Importo pagato	Insussistenze	Importo da conservare
TOTALE CAPITOLO		00401600	Residui			0,00	0,00	0,00	0,00
			Residui da gestione attuale	2015		35.737,96	35.737,96	0,00	0,00
			Residui totali			35.737,96	35.737,96	0,00	0,00
TOTALE CAPITOLO		00401601	Residui			0,00	0,00	0,00	0,00
			Residui da gestione attuale	2015		108.952,32	108.952,32	0,00	0,00
			Residui totali			108.952,32	108.952,32	0,00	0,00
TOTALE CAPITOLO		00401700	Residui			0,00	0,00	0,00	0,00
			Residui da gestione attuale	2015		2.470,12	2.470,12	0,00	0,00
			Residui totali			2.470,12	2.470,12	0,00	0,00
TOTALE CAPITOLO		00401900	Residui			0,00	0,00	0,00	0,00
			Residui da gestione attuale	2015		2.211,76	2.211,76	0,00	0,00
			Residui totali			2.211,76	2.211,76	0,00	0,00
TOTALE CAPITOLO		00401910	Residui			0,00	0,00	0,00	0,00
			Residui da gestione attuale	2015		2.365,26	2.365,26	0,00	0,00
			Residui totali			2.365,26	2.365,26	0,00	0,00
TOTALE CAPITOLO		00401920	Residui			0,00	0,00	0,00	0,00
			Residui da gestione attuale	2015		41.094,17	41.094,17	0,00	0,00
			Residui totali			41.094,17	41.094,17	0,00	0,00
TOTALE CAPITOLO		00401921	Residui			0,00	0,00	0,00	0,00
			Residui da gestione attuale	2015		3.267,75	3.267,75	0,00	0,00
			Residui totali			3.267,75	3.267,75	0,00	0,00
TOTALE CAPITOLO		00402000	Residui			0,00	0,00	0,00	0,00
			Residui da gestione attuale	2015		4.202,97	4.202,97	0,00	0,00
			Residui totali			4.202,97	4.202,97	0,00	0,00
TOTALE CAPITOLO		00402100	Residui			0,00	0,00	0,00	0,00
			Residui da gestione attuale	2015		10.614,42	10.614,42	0,00	0,00
			Residui totali			10.614,42	10.614,42	0,00	0,00
TOTALE CAPITOLO		00402200	Residui			0,00	0,00	0,00	0,00
			Residui da gestione attuale	2015		55.646,74	55.646,74	0,00	0,00
			Residui totali			55.646,74	55.646,74	0,00	0,00
TOTALE CAPITOLO		00402300	Residui			0,00	0,00	0,00	0,00
			Residui da gestione attuale	2015		23.934,42	23.934,42	0,00	0,00
			Residui totali			23.934,42	23.934,42	0,00	0,00

BILANCIO CONSUNTIVO 2015 - GESTIONE RESIDUI PASSIVI PER ANNO DI PROVENIENZA

Titolo	Intervento	Capitolo	Descrizione		Impegni per anno di provenienza	Importo ultimo consuntivo	Importo pagato	Insussistenze	Importo da conservare
TOTALE CAPITOLO		00402400	Residui			0,00	0,00	0,00	0,00
			Residui da gestione attuale	2015		5.956,75	5.956,75	0,00	0,00
			Residui totali			5.956,75	5.956,75	0,00	0,00
TOTALE CAPITOLO		00402500	Residui			0,00	0,00	0,00	0,00
			Residui da gestione attuale	2015		2.800,58	2.800,58	0,00	0,00
			Residui totali			2.800,58	2.800,58	0,00	0,00
TOTALE CAPITOLO		00402600	Residui			0,00	0,00	0,00	0,00
			Residui da gestione attuale	2015		8.797,18	8.797,18	0,00	0,00
			Residui totali			8.797,18	8.797,18	0,00	0,00
TOTALE CAPITOLO		00402700	Residui			0,00	0,00	0,00	0,00
			Residui da gestione attuale	2015		3.766,11	3.766,11	0,00	0,00
			Residui totali			3.766,11	3.766,11	0,00	0,00
TOTALE CAPITOLO		00402800	Residui			0,00	0,00	0,00	0,00
			Residui da gestione attuale	2015		5.408,19	5.408,19	0,00	0,00
			Residui totali			5.408,19	5.408,19	0,00	0,00
TOTALE CAPITOLO		00402900	Residui			0,00	0,00	0,00	0,00
			Residui da gestione attuale	2015		10.849,33	10.849,33	0,00	0,00
			Residui totali			10.849,33	10.849,33	0,00	0,00
TOTALE CAPITOLO		00403000	Residui			0,00	0,00	0,00	0,00
			Residui da gestione attuale	2015		9.469,31	9.469,31	0,00	0,00
			Residui totali			9.469,31	9.469,31	0,00	0,00
TOTALE CAPITOLO		00403100	Residui			0,00	0,00	0,00	0,00
			Residui da gestione attuale	2015		9.181,21	9.181,21	0,00	0,00
			Residui totali			9.181,21	9.181,21	0,00	0,00
TOTALE CAPITOLO		00403200	Residui			0,00	0,00	0,00	0,00
			Residui da gestione attuale	2015		15.127,04	15.127,04	0,00	0,00
			Residui totali			15.127,04	15.127,04	0,00	0,00
TOTALE CAPITOLO		00403400	Residui			0,00	0,00	0,00	0,00
			Residui da gestione attuale	2015		10.952,42	10.952,42	0,00	0,00
			Residui totali			10.952,42	10.952,42	0,00	0,00
3	3010303	00403401	RIMBORSO QUOTE DI CAPITALE SU MUTUO PER ANTICIPAZIONE DI LIQUIDITA' CASSA DD.PP	2013		1.982.547,99	22.210,57	1.960.337,42	0,00
				2014		1.569.141,74	63.134,91	1.506.006,83	0,00

BILANCIO CONSUNTIVO 2015 - GESTIONE RESIDUI PASSIVI PER ANNO DI PROVENIENZA

Titolo	Intervento	Capitolo	Descrizione	Impegni per anno di provenienza	Importo ultimo consuntivo	Importo pagato	Insussistenze	Importo da conservare
			PER ANTICIPAZIONE DI LIQUIDITA' CASSA DD.PP					
TOTALE CAPITOLO		00403401	Residui		3.551.689,73	85.345,48	3.466.344,25	0,00
			Residui da gestione attuale	2015	0,00	0,00	0,00	0,00
			Residui totali		3.551.689,73	85.345,48	3.466.344,25	0,00
TOTALE CAPITOLO		00403500	Residui		0,00	0,00	0,00	0,00
			Residui da gestione attuale	2015	14.793,76	14.793,76	0,00	0,00
			Residui totali		14.793,76	14.793,76	0,00	0,00
TOTALE CAPITOLO		00403800	Residui		0,00	0,00	0,00	0,00
			Residui da gestione attuale	2015	4.292,68	4.292,68	0,00	0,00
			Residui totali		4.292,68	4.292,68	0,00	0,00
TOTALE CAPITOLO		00404000	Residui		0,00	0,00	0,00	0,00
			Residui da gestione attuale	2015	6.512,07	6.512,07	0,00	0,00
			Residui totali		6.512,07	6.512,07	0,00	0,00
TOTALE CAPITOLO		00404100	Residui		0,00	0,00	0,00	0,00
			Residui da gestione attuale	2015	5.003,77	5.003,77	0,00	0,00
			Residui totali		5.003,77	5.003,77	0,00	0,00
TOTALE CAPITOLO		00404200	Residui		0,00	0,00	0,00	0,00
			Residui da gestione attuale	2015	14.653,13	14.653,13	0,00	0,00
			Residui totali		14.653,13	14.653,13	0,00	0,00
TOTALE CAPITOLO		00404300	Residui		0,00	0,00	0,00	0,00
			Residui da gestione attuale	2015	12.445,08	12.445,08	0,00	0,00
			Residui totali		12.445,08	12.445,08	0,00	0,00
TOTALE CAPITOLO		00404400	Residui		0,00	0,00	0,00	0,00
			Residui da gestione attuale	2015	10.201,42	10.201,42	0,00	0,00
			Residui totali		10.201,42	10.201,42	0,00	0,00
TOTALE CAPITOLO		00404500	Residui		0,00	0,00	0,00	0,00
			Residui da gestione attuale	2015	15.184,83	15.184,83	0,00	0,00
			Residui totali		15.184,83	15.184,83	0,00	0,00
TOTALE CAPITOLO		00404600	Residui		0,00	0,00	0,00	0,00
			Residui da gestione attuale	2015	5.497,53	5.497,53	0,00	0,00
			Residui totali		5.497,53	5.497,53	0,00	0,00
TOTALE CAPITOLO		00404700	Residui		0,00	0,00	0,00	0,00
			Residui da gestione attuale	2015	3.885,65	3.885,65	0,00	0,00
			Residui totali		3.885,65	3.885,65	0,00	0,00

BILANCIO CONSUNTIVO 2015 - GESTIONE RESIDUI PASSIVI PER ANNO DI PROVENIENZA

Titolo	Intervento	Capitolo	Descrizione		Impegni per anno di provenienza	Importo ultimo consuntivo	Importo pagato	Insussistenze	Importo da conservare
TOTALE CAPITOLO	00404800		Residui			0,00	0,00	0,00	0,00
			Residui da gestione attuale	2015		6.938,52	6.938,52	0,00	0,00
			Residui totali			6.938,52	6.938,52	0,00	0,00
TOTALE CAPITOLO	00484900		Residui			0,00	0,00	0,00	0,00
			Residui da gestione attuale	2015		15.443,71	15.443,71	0,00	0,00
			Residui totali			15.443,71	15.443,71	0,00	0,00
TOTALE CAPITOLO	00485000		Residui			0,00	0,00	0,00	0,00
			Residui da gestione attuale	2015		15.101,95	15.101,95	0,00	0,00
			Residui totali			15.101,95	15.101,95	0,00	0,00
TOTALE INTERVENTO	3010303		Residui			3.551.689,73	85.345,48	3.466.344,25	0,00
			Residui da gestione attuale	2015		528.545,73	528.545,73	0,00	0,00
			Residui totali			4.080.235,46	613.891,21	3.466.344,25	0,00
TOTALE Titolo III -Spese per rimborso di prestiti			Residui			4.212.680,95	746.336,70	3.466.344,25	0,00
			Residui da gestione attuale	2015		11.020.956,37	8.583.827,47	0,00	2.437.128,90
			Residui totali			15.233.637,32	9.330.164,17	3.466.344,25	2.437.128,90
TOTALE CAPITOLO	00500101		Residui			0,00	0,00	0,00	0,00
			Residui da gestione attuale	2015		305.359,45	305.359,45	0,00	0,00
			Residui totali			305.359,45	305.359,45	0,00	0,00
TOTALE CAPITOLO	00500102		Residui			0,00	0,00	0,00	0,00
			Residui da gestione attuale	2015		22.119,77	22.119,77	0,00	0,00
			Residui totali			22.119,77	22.119,77	0,00	0,00
TOTALE INTERVENTO	4000001		Residui			0,00	0,00	0,00	0,00
			Residui da gestione attuale	2015		327.479,22	327.479,22	0,00	0,00
			Residui totali			327.479,22	327.479,22	0,00	0,00
TOTALE CAPITOLO	00500201		Residui			0,00	0,00	0,00	0,00
			Residui da gestione attuale	2015		308.293,89	308.293,89	0,00	0,00
			Residui totali			308.293,89	308.293,89	0,00	0,00
4	4000002	00500202	VERSAM. RITEN. ERARIALI PER LAVORO AUTON.	2014		2.108,21	1.967,21	138,00	3,00
TOTALE CAPITOLO	00500202		Residui			2.108,21	1.967,21	138,00	3,00
			Residui da gestione attuale	2015		29.079,01	29.079,01	0,00	0,00
			Residui totali			31.187,22	31.046,22	138,00	3,00

BILANCIO CONSUNTIVO 2015 - GESTIONE RESIDUI PASSIVI PER ANNO DI PROVENIENZA

Titolo	Intervento	Capitolo	Descrizione	Impegni per anno di provenienza	Importo ultimo consuntivo	Importo pagato	Insussistenze	Importo da conservare
TOTALE INTERVENTO	4000002		Residui		2.108,21	1.967,21	138,00	3,00
			Residui da gestione attuale	2015	337.372,90	337.372,90	0,00	0,00
			Residui totali		339.481,11	339.340,11	138,00	3,00
TOTALE CAPITOLO	00500301		Residui		0,00	0,00	0,00	0,00
			Residui da gestione attuale	2015	6.855,74	6.855,74	0,00	0,00
			Residui totali		6.855,74	6.855,74	0,00	0,00
4	4000003	00500302	VERSAM. ALTRE RITEN. AL PERS. PER CONTO TERZI - CESSIONE DI STIPENDIO	2014	4.917,00	0,00	0,00	4.917,00
TOTALE CAPITOLO	00500302		Residui		4.917,00	0,00	0,00	4.917,00
			Residui da gestione attuale	2015	84.366,75	79.002,75	0,00	5.364,00
			Residui totali		89.283,75	79.002,75	0,00	10.281,00
TOTALE INTERVENTO	4000003		Residui		4.917,00	0,00	0,00	4.917,00
			Residui da gestione attuale	2015	91.222,49	85.858,49	0,00	5.364,00
			Residui totali		96.139,49	85.858,49	0,00	10.281,00
	4000004	00500400	RESTITUZIONE DEPOSITI CAUZIONALI	2004	3.789,31	0,00	0,00	3.789,31
				2005	5.878,81	0,00	0,00	5.878,81
				2006	10.801,87	0,00	0,00	10.801,87
				2007	9.871,50	0,00	0,00	9.871,50
				2008	12.839,62	0,00	0,00	12.839,62
				2009	832,29	0,00	0,00	832,29
				2010	591,00	0,00	0,00	591,00
				2011	4.244,35	0,00	0,00	4.244,35
				2012	677,00	0,00	0,00	677,00
				2013	589,50	0,00	0,00	589,50
				2014	12.146,91	8.310,00	0,00	3.836,91
TOTALE CAPITOLO	00500400		Residui		62.262,16	8.310,00	0,00	53.952,16
			Residui da gestione attuale	2015	14.117,39	4.030,80	0,00	10.086,59
			Residui totali		76.379,55	12.340,80	0,00	64.038,75
TOTALE INTERVENTO	4000004		Residui		62.262,16	8.310,00	0,00	53.952,16
			Residui da gestione attuale	2015	14.117,39	4.030,80	0,00	10.086,59
			Residui totali		76.379,55	12.340,80	0,00	64.038,75
	4000005	00500500	SERVIZI PER CONTO TERZI	2003	206.404,96	20.328,94	8,13	186.067,89
				2004	115.863,60	0,00	0,03	115.863,57

BILANCIO CONSUNTIVO 2015 - GESTIONE RESIDUI PASSIVI PER ANNO DI PROVENIENZA

Titolo	Intervento	Capitolo	Descrizione	Impegni per anno di provenienza	Importo ultimo consuntivo	Importo pagato	Insussistenze	Importo da conservare
4	4000005	00500500	SERVIZI PER CONTO TERZI	2006	20.903,68	0,00	0,00	20.903,68
				2010	250,04	0,00	0,04	250,00
				2012	3.370,99	0,00	0,00	3.370,99
				2013	342,47	0,00	0,00	342,47
				2014	267.057,37	266.426,25	3,92	627,20
TOTALE CAPITOLO	00500500	Residui			614.193,11	286.755,19	12,12	327.425,80
		Residui da gestione attuale	2015		103.712,72	75.036,58	0,00	28.676,14
		Residui totali			717.905,83	361.791,77	12,12	356.101,94
		00500900	SPESE ELEZIONI - POLITICHE - REGIONALI - - PROV.LI -	2013	0,00	0,00	0,00	0,00
				2014	862,03	855,18	6,85	0,00
TOTALE CAPITOLO	00500900	Residui			862,03	855,18	6,85	0,00
		Residui da gestione attuale	2015		0,00	0,00	0,00	0,00
		Residui totali			862,03	855,18	6,85	0,00
		00501100	GESTIONE FONDI PER CANTIERE LAVORO	2014	45.931,44	34.804,74	0,00	11.126,70
TOTALE CAPITOLO	00501100	Residui			45.931,44	34.804,74	0,00	11.126,70
		Residui da gestione attuale	2015		0,00	0,00	0,00	0,00
		Residui totali			45.931,44	34.804,74	0,00	11.126,70
		00501400	PAGAMENTO CONTRIB. A PRIV. ART.13BIS L.R 120/87	1994	79.984,52	0,00	0,00	79.984,52
				1996	205.560,24	3.587,50	0,50	201.972,24
				1999	50.469,50	0,00	0,00	50.469,50
				2001	16.215,00	0,00	0,00	16.215,00
				2006	25.336,62	5.947,73	0,00	19.388,89
TOTALE CAPITOLO	00501400	Residui			377.565,88	9.535,23	0,50	368.030,15
		Residui da gestione attuale	2015		0,00	0,00	0,00	0,00
		Residui totali			377.565,88	9.535,23	0,50	368.030,15
TOTALE CAPITOLO	00501800	Residui			0,00	0,00	0,00	0,00
		Residui da gestione attuale	2015		274.967,33	271.786,34	0,00	3.180,99
		Residui totali			274.967,33	271.786,34	0,00	3.180,99

BILANCIO CONSUNTIVO 2015 - GESTIONE RESIDUI PASSIVI PER ANNO DI PROVENIENZA

Titolo	Intervento	Capitolo	Descrizione		Impegni per anno di provenienza	Importo ultimo consuntivo	Importo pagato	Insussistenze	Importo da conservare
TOTALE INTERVENTO	4000005		Residui			1.038.552,46	331.950,34	19,47	706.582,65
			Residui da gestione attuale	2015		378.680,05	346.822,92	0,00	31.857,13
			Residui totali			1.417.232,51	678.773,26	19,47	738.439,78
TOTALE CAPITOLO	00500600		Residui			0,00	0,00	0,00	0,00
			Residui da gestione attuale	2015		38.000,00	38.000,00	0,00	0,00
			Residui totali			38.000,00	38.000,00	0,00	0,00
TOTALE INTERVENTO	4000006		Residui			0,00	0,00	0,00	0,00
			Residui da gestione attuale	2015		38.000,00	38.000,00	0,00	0,00
			Residui totali			38.000,00	38.000,00	0,00	0,00
TOTALE CAPITOLO	00500702		Residui			0,00	0,00	0,00	0,00
			Residui da gestione attuale	2015		2.771.284,36	2.771.284,36	0,00	0,00
			Residui totali			2.771.284,36	2.771.284,36	0,00	0,00
TOTALE CAPITOLO	00500703		Residui			0,00	0,00	0,00	0,00
			Residui da gestione attuale	2015		4.644.245,00	4.644.245,00	0,00	0,00
			Residui totali			4.644.245,00	4.644.245,00	0,00	0,00
TOTALE INTERVENTO	4000007		Residui			0,00	0,00	0,00	0,00
			Residui da gestione attuale	2015		7.415.529,36	7.415.529,36	0,00	0,00
			Residui totali			7.415.529,36	7.415.529,36	0,00	0,00
TOTALE Titolo IV - Spese per servizi per conto di terzi			Residui			1.107.839,83	342.227,55	157,47	765.454,81
			Residui da gestione attuale	2015		8.602.401,41	8.555.093,69	0,00	47.307,72
			Residui totali			9.710.241,24	8.897.321,24	157,47	812.762,53
TOTALE GENERALE PARTE SPESA						71.656.030,61	28.646.119,50	24.940.731,73	18.069.179,38

ACCERTAMENTI FINANZIARI DI COMPETENZA	RISCONTI PASSIVI		RATEI ATTIVI		ALTRE RETTIFICHE DEL RISULTATO FINANZIARIO	AL CONTO ECONOMICO		NOTE	AL CONTO DEL PATRIMONIO		
	INIZIALI (+)	FINALI (-)	INIZIALI (-)	FINALI (+)		Rif.CE	Rif.CP		ATTIVO	Rif.CP	PASSIVO
10.492.410,64										C IV	10.492.410,64
538.097,43										C 11 C 12 C 13	538.097,43
11.030.508,07								(6)		B II	
8.602.401,41							4.008.083,56	(7)			
36.369.965,01							401.189,69	(8)			
								(9)		A 11	
										B I	

TITOLO V ENTRATE DA ACCENSIONE PRESTITI
 1) Anticipazioni di cassa (Tit. V-cat. 1)
 2) Finanziamenti a breve termine (Tit. V-cat. 2)
 3) Assunzione di mutui e prestiti (Tit. V-cat. 3)
 4) Emissione prestiti obbligazionari (Tit. V-cat. 4)

Totale Entrate Accensione prestiti
TITOLO VI SERVIZI PER CONTO TERZI
 Servizi per conto terzi

TOTALE GENERALE DELL'ENTRATA
 - Insussistenze del passivo
 - Sopravvenienze attive
 - Incrementi di immobilizzazioni per lavori interni (costi capitalizzati)
 - Variazioni nelle rimanenze di prodotti in corso di lavorazioni ecc. - iniziali
 - Variazioni nelle rimanenze di prodotti in corso di lavorazioni ecc. - finali

NOTE

- (1) Tra le altre rettifiche del risultato finanziario va considerata l'IVA a debito, compresa negli accertamenti finanziari del titolo III "Entrate extratributarie", per attività in regime d'impresa; l'armonizzare dell'IVA per fatture da emettere va riportato nel passivo del conto del patrimonio alla voce "Debiti per IVA" (C III), costituendo un debito verso l'erario a fronte del credito accertato al lordo d'IVA.
- (2) Quando viene realizzata una plusvalenza (ad esempio per un proveno da alienazione maggiore del valore netto risultante dal conto del patrimonio), il valore relativo è portato in aumento nel conto economico (E24); quando viene realizzata una minusvalenza il valore relativo è portato in diminuzione nel conto economico (E26).
- (3) Quando viene alienato un bene il valore risultante dal conto del patrimonio va indicato in detrazione.
- (4) Va indicato il totale dei trasferimenti di capitali da Stato, regioni, province, comuni, aziende speciali, partecipate ed altre;
- (5) Proventi accertati per concessioni di edificare, per la quota finalizzata a spese correnti;
- (6) Va indicata la somma rimasta da riscuotere da terzi in conto competenza finanziaria;
- (7) Trattasi di minori debiti (minori residui passivi del conto del bilancio).
- (8) Trattasi di maggiori crediti (maggiori residui attivi del conto del bilancio).
- (9) I costi capitalizzati sono costituiti da quella parte di costi (sostenuti tra le spese "correnti" del titolo I^a), per la produzione, in economia dei valori da porre, dal punto di vista economico a carico di più esercizi; esempi di costi capitalizzati sono costituiti da manutenzioni straordinarie effettuate da personale dell'ente, dalla produzione diretta di software applicativo; a fine esercizio è necessario rilevare queste entità, contabilizzate nell'attivo patrimoniale; con il sistema dell'ammortamento i costi stessi saranno imputati agli esercizi in cui le utilità prodotte verranno realizzate.

PROSPETTO DI CONCILIAZIONE (SPESE) ANNO 2015

IMPEGNI FINANZIARI DI COMPETENZA	RISCONTIATTIVI		RATEI PASSIVI		ALTRE RETTIFICHE DEL RISULTATO FINANZIARIO	AL CONTO ECONOMICO		AL CONTO DEL PATRIMONIO		
	INIZIALI (+)	FINALI (-)	INIZIALI (-)	FINALI (+)		Rif.CE	ATTIVO	Rif.CP	PASSIVO	
4.364.995,00						B9	4.364.995,00			
110.347,65						B10	31.891,95			
4.175.491,35			78.455,70			B12	4.175.491,35			
1.200,00						B13	1.200,00			
763.308,27						B14	763.308,27			
62.882,09						B14	62.882,09			
24.000,00						B14	24.000,00			
673.934,92						C19	673.934,92			
382.846,94						D21	382.846,94			
240.473,98						B15	240.473,98			
106.149,21						E28	106.149,21			
10.144.812,40			78.455,70						C II	D I
6.251.490,65										
1.807.228,02										
6.007.954,56										
2.530,00									A	
2.530,00										
58.032,96										
3.600,00										
124.032,74										
14.527,10										
28.242,51										
13.216,42										
23.726,09										
53.864,71										
302.611,17										E
250,00										
										A III

TITOLO I SPESE CORRENTI

- 1) Personale
- 2) Acquisti di beni di consumo e/o materie prime
- 3) Prestazioni di servizi
- 4) Utilizzo di beni di terzi
- 5) Trasferimenti di cui:
 - Stato
 - regione
 - province e città metropolitane
 - comuni ed unioni di comuni
 - comunità montane
 - aziende speciali e partecipate
 - altre
- 6) Interessi passivi e oneri finanziari diversi
- 7) Imposte e tasse
- 8) Oneri straordinari della gestione corrente

Totale Spese Correnti

TITOLO II SPESE DI CONTO CAPITALE

- 1) Acquisione di beni immobili di cui
 - a) Pagamenti eseguiti
 - b) Somme rimaste da pagare
- 2) Espropri e servizi onerosi di cui
 - a) Pagamenti eseguiti
 - b) Somme rimaste da pagare
- 3) Acquisto di beni specifici per realizzazioni in economia di cui
 - a) Pagamenti eseguiti
 - b) Somme rimaste da pagare
- 4) Utilizzo di beni di terzi per realizzazioni di cui
 - a) Pagamenti eseguiti
 - b) Somme rimaste da pagare
- 5) Acquisione di beni mobili, macchine ed attrezzature tecnico scientifiche di cui
 - a) Pagamenti eseguiti
 - b) Somme rimaste da pagare
- 6) Incarichi professionali esterni di cui
 - a) Pagamenti eseguiti
 - b) Somme rimaste da pagare
- 7) Trasferimenti di capitali di cui
 - a) Pagamenti eseguiti
 - b) Somme rimaste da pagare
- 8) Partecipazioni azionarie di cui
 - a) Pagamenti eseguiti
 - b) Somme rimaste da pagare
- 9) Conferimenti di capitali di cui
 - a) Pagamenti eseguiti
 - b) Somme rimaste da pagare
- 10) Concessioni di crediti e anticipazioni di cui

IMPEGNI FINANZIARI DI COMPETENZA	RISCONTI ATTIVI		RATEI PASSIVI		ALTRE RETTIFICHE DEL RISULTATO FINANZIARIO	AL CONTO ECONOMICO		AL CONTO DEL PATRIMONIO			
	INIZIALI (+)	FINALI (-)	INIZIALI (-)	FINALI (+)		RIF.CE	RIF.CP	ATTIVO	RIF.CP	PASSIVO	
6.285.863,16									B II		
2.056.374,85											
6.351.598,92											
10.492.410,64											10.492.410,64
528.545,73											528.545,73
11.020.956,37											
8.602.401,41						B11			B I		
36.054.033,34											
							1.826.874,26		A	1.826.874,26	
							95.236,00		A III		
							2.245.091,96				

- a) Pagamenti eseguiti
 - b) Somme rimaste da pagare
- Totale spese in conto capitale di cui
- a) Pagamenti Eseguiti
 - b) Somme Rimaste da pagare

TITOLO III RIMBORSO DI PRESTITI

- 1) rimborso di anticipazioni di cassa
- 2) rimborso di finanziamenti a breve termine
- 3) rimborso di quota capitale di mutui e prestiti
- 4) rimborso di prestiti obbligazionari
- 5) rimborso di quota capitale di debiti pluriennali

Totale Rimborso di prestiti

TITOLO IV SERVIZI PER CONTO TERZI
Servizi per conto Terzi

TOTALE GENERALE DELLA SPESA

- Variazioni nelle rimanenze di materie prime e/o beni di consumo - iniziali
- Variazioni nelle rimanenze di materie prime e/o beni di consumo - finali
- Quote di ammortamento dell'esercizio
- Accantonamento per svalutazione crediti
- Insussistenze dell'attivo

NOTE


- (1) Tra le altre rettifiche del risultato finanziario va considerata l'IVA a debito, compresa negli impegni finanziari del titolo I "Spese correnti", per attività in regime d'impresa; l'ammontare dell'IVA per fatture da ricevere o registrate in sospensione d'IVA, va riportato nell'attivo del conto del patrimonio alla voce "Crediti per IVA" (B II 4), costituendo un credito verso l'erario a fronte del debito accertato al lordo d'IVA per spese di funzionamento.
- (2) L'importo corrispondente ai pagamenti in conto competenza del Titolo II "Spese in conto capitale" va riferito in aumento alla specifica "IMMOBILIZZAZIONE" dell'attivo; analogamente va operato per i pagamenti in conto residui.
- (3) L'importo corrisponde alle somme rimaste da pagare in conto competenza del Titolo II "Spese in conto capitale" vale a dire che le somme da conservare nel conto finanziario della competenza, a residuo, vanno nell'attivo residue in aumento al conto d'ordine "Opere da realizzare" e nel passivo riferite in aumento del conto d'ordine "Impegni per opere da realizzare". I pagamenti disposti per spese del titolo II "Spese in conto capitale", in conto residui esercizi precedenti, vanno riferiti in diminuzione nell'attivo e nel passivo ai suddetti conti d'ordine.
- (4) L'importo impegnato dell'intervento "concessioni di crediti ed anticipazioni" va riferito in aumento alla voce dell'attivo A III 2 "Crediti verso partecipate", ove la concessione di crediti ed anticipazioni riguarda aziende speciali, controllate e collegate; va riferito in aumento alla voce B II dell'Attivo "Crediti" negli altri casi.
- (5) Va indicata la somma rimasta da pagare a terzi in conto competenza finanziaria.
- (6) L'ammortamento dell'esercizio (7S) va portato ad incremento del Fondo d'ammortamento e quindi in diminuzione del corrispondente valore dell'attivo (A).
- (7) L'importo accantonato per svalutazione crediti, che non può costituire impegno nel conto del bilancio, va riferito nel conto del patrimonio in diminuzione dell'attivo alla voce "Immobilizzazioni finanziarie - crediti di dubbia esigibilità", nel caso di accertata effettiva inesigibilità di importi dell'attivo del Conto del patrimonio "Immobilizzazioni finanziarie - crediti di dubbia esigibilità" è possibile utilizzare l'accantonamento per "Fondo svalutazione crediti" con le modalità previste dal Regolamento di contabilità dell'Ente.
- (8) Minori crediti (minori residui attivi del conto del bilancio).

Luogo

Il Segretario

Il legale rappresentante dell'ente

Il responsabile del servizio finanziario



**BILANCIO CONSUNTIVO 2015 : CONTO ECONOMICO DELLE PROVINCE, DEI COMUNI,
DELLE COMUNITA' MONTANE, DELLE UNIONI DI COMUNI E DELLE CITA' METROPOLITANE**

CONTO ECONOMICO

	IMPORTI PARZIALI	IMPORTI TOTALI	IMPORTI COMPLESSIVI
A) PROVENTI DELLA GESTIONE			
1) Proventi tributari	6.005.368,44		
2) Proventi da trasferimenti	4.575.924,54		
3) Proventi da servizi pubblici	121.772,01		
4) Proventi da gestione patrimoniale	339.461,19		
5) Proventi diversi	217.332,62		
6) Proventi da concessioni di edificare	0,00		
7) Incrementi di immobilizzazioni per lavori interni	0,00		
8) Variazioni nelle rimanenze di prodotti in corso di lavorazione, etc. (+/-)	0,00		
Totale proventi della gestione (A)		11.259.858,80	
B) COSTI DELLA GESTIONE			
9) Personale	4.364.995,00		
10) Acquisto di materie prime e/o beni di consumo	31.891,95		
11) Variazioni nelle rimanenze di materie prime e/o beni di consumo (+/-)	0,00		
12) Prestazioni di servizi	4.175.491,35		
13) Godimento beni di terzi	1.200,00		
14) Trasferimenti	760.817,01		
15) Imposte e tasse	240.473,98		
16) Quote di ammortamento d'esercizio	1.826.874,26		
Totale costi di gestione (B)		11.401.743,55	
RISULTATO DELLA GESTIONE (A-B)		-141.884,75	
C) PROVENTI E ONERI DA AZIENDE SPECIALI PARTECIPATE			
17) Utili	0,00		
18) Interessi su capitale di dotazione	0,00		
19) Trasferimenti ad aziende speciali e partecipate	0,00		
Totale (C) (17+18-19)		0,00	
RISULTATO DELLA GESTIONE OPERATIVA (A-B+/-C)			-141.884,75
D) PROVENTI ED ONERI FINANZIARI			
20) Interessi attivi	0,00		
21) Interessi passivi :			
- su mutui e prestiti			
- su obbligazioni			
- su anticipazioni			
- per altre cause	382.846,94		
Totale (D) (20-21)		-382.846,94	-382.846,94
E) PROVENTI ED ONERI STRAORDINARI			
Proventi			
22) Insussistenze del passivo	4.008.083,56		
23) Sopravvenienze attive	401.189,69		
24) Plusvalenze patrimoniali	0,00		
Totale Proventi (e.1) (22+23+24)		4.409.273,25	
Oneri			
25) Insussistenze dell'attivo	2.245.091,96		
26) Minusvalenze patrimoniali	0,00		
27) Accantonamento per svalutazione crediti	95.236,00		
28) Oneri straordinari	106.149,21		
Totale Oneri (e.2) (25+26+27+28)		2.446.477,17	
Totale (E) (e.1-e.2)		1.962.796,08	
RISULTATO ECONOMICO DELL'ESERCIZIO (A-B+/-C+/-D+/-E)			1.438.064,39

Il Segretario

Il legale rappresentante l'ente

Il responsabile del servizio finanziario

Comune di Corleone (PA)

RELAZIONE
TECNICA

DELLA

GESTIONE
FINANZIARIA

2 0 1 5

Premessa

Come ogni anno, al termine dell'esercizio finanziario e nel rispetto delle vigenti disposizioni normative, questa Giunta ha redatto la presente relazione, con la quale esporre le proprie valutazioni di efficacia sull'azione condotta nel corso dell'esercizio appena trascorso, e per evidenziare i risultati conseguiti in termini finanziari, economico-patrimoniali oltre che programmatici, secondo quanto approvato nella Relazione Previsionale e Programmatica ad inizio anno.

Come è noto, il "rendiconto della gestione" rappresenta il momento conclusivo del processo di programmazione e controllo previsto dal legislatore, nel quale:

- con il bilancio di previsione si fornisce una rappresentazione preventiva delle attività pianificate dall'amministrazione, esplicitando in termini contabili e descrittivi le linee della propria azione di governo attraverso l'individuazione degli obiettivi e dei programmi;
- con il consuntivo e con i documenti di cui si compone (conto del Bilancio, Conto economico e Conto del patrimonio), si procede alla misurazione ex post dei risultati conseguiti permettendo, in tal modo, la valutazione dell'operato della Giunta e dei dirigenti.

Il semplice documento contabile del rendiconto non sarebbe sufficiente, di per sé, a illustrare l'andamento della gestione, a fornire informazioni sull'andamento economico, patrimoniale e finanziario dell'ente e nel contempo a rappresentare l'efficacia e l'efficienza dell'azione amministrativa. Proprio per soddisfare le esigenze dei diversi portatori di interesse, cittadini, consiglieri, amministratori, dipendenti, finanziatori, organi di controllo e altri enti pubblici, è previsto che al rendiconto sia allegata la relazione sulla gestione, documento illustrativo dei fatti gestionali e quelli di rilievo verificatisi dopo la chiusura dell'esercizio, e che contiene ogni eventuale informazione utile ad una migliore comprensione dei dati contabili.

Ai sensi dell'art. 231 del D. Lgs. n. 267/2000, la relazione deve essere predisposta secondo le modalità previste dall'articolo 11, comma 6, del decreto legislativo 23 giugno 2011, n. 118, in particolare la relazione deve illustrare:

- a. i criteri di valutazione utilizzati;
- b. le principali voci del conto del bilancio;
- c. le principali variazioni alle previsioni finanziarie intervenute in corso d'anno, comprendendo l'utilizzazione dei fondi di riserva e gli utilizzi delle quote vincolate e accantonate del risultato di amministrazione al 1° gennaio dell'esercizio precedente, distinguendo i vincoli derivanti dalla legge e dai principi contabili, dai trasferimenti, da mutui e altri finanziamenti, vincoli formalmente attribuiti dall'ente;
- d. l'elenco analitico delle quote vincolate e accantonate del risultato di amministrazione al 31 dicembre dell'esercizio precedente, distinguendo i vincoli derivanti dalla legge e dai principi contabili, dai trasferimenti, da mutui e altri finanziamenti, vincoli formalmente attribuiti dall'ente;
- e. le ragioni della persistenza dei residui con anzianità superiore ai cinque anni e di maggiore consistenza, nonché sulla fondatezza degli stessi, compresi i crediti di cui al comma 4, lettera n);
- f. l'elenco delle movimentazioni effettuate nel corso dell'esercizio sui capitoli di entrata e di spesa riguardanti l'anticipazione, evidenziando l'utilizzo medio e l'utilizzo massimo dell'anticipazione nel corso dell'anno, nel caso in cui il conto del bilancio, in deroga al principio generale dell'integrità, espone il saldo al 31 dicembre dell'anticipazione attivata al netto dei relativi rimborsi;
- g. l'elencazione dei diritti reali di godimento e la loro illustrazione;
- h. l'elenco dei propri enti e organismi strumentali, con la precisazione che i relativi rendiconti o bilanci di esercizio sono consultabili nel proprio sito internet;
- i. l'elenco delle partecipazioni dirette possedute con l'indicazione della relativa quota

percentuale;

j. gli esiti della verifica dei crediti e debiti reciproci con i propri enti strumentali e le società controllate e partecipate. La predetta informativa, asseverata dai rispettivi organi di revisione, evidenzia analiticamente eventuali discordanze e ne fornisce la motivazione; in tal caso l'ente assume senza indugio, e comunque non oltre il termine dell'esercizio finanziario in corso, i provvedimenti necessari ai fini della riconciliazione delle partite debitorie e creditorie;

k. gli oneri e gli impegni sostenuti, derivanti da contratti relativi a strumenti finanziari derivati o da contratti di finanziamento che includono una componente derivata;

l. l'elenco delle garanzie principali o sussidiarie prestate dall'ente a favore di enti e di altri soggetti ai sensi delle leggi vigenti, con l'indicazione delle eventuali richieste di escussione nei confronti dell'ente e del rischio di applicazione dell'articolo 3, comma 17 della legge 24 dicembre 2003, n. 350;

m. l'elenco descrittivo dei beni appartenenti al patrimonio immobiliare dell'ente alla data di chiusura dell'esercizio cui il conto si riferisce, con l'indicazione delle rispettive destinazioni e degli eventuali proventi da essi prodotti;

n. gli elementi richiesti dall'articolo 2427 e dagli altri articoli del codice civile, nonché da altre norme di legge e dai documenti sui principi contabili applicabili;

o. altre informazioni riguardanti i risultati della gestione, richieste dalla legge o necessarie per l'interpretazione del rendiconto.

1 LA GESTIONE FINANZIARIA (Conto del Bilancio)

1.1 IL RISULTATO DELLA GESTIONE FINANZIARIA

L'aspetto finanziario dei risultati di gestione è analizzato nel conto del bilancio che perviene alla determinazione del risultato di amministrazione.

L'anno oggetto di rendicontazione, il 2015, è stato caratterizzato dall'entrata in vigore della riforma della contabilità attuata con il D.Lgs. n. 118/2011, come successivamente integrato e modificato dal D.Lgs. n. 126/2014. La riforma, che interessa i bilanci delle regioni e degli enti locali, intende attuare la cosiddetta "armonizzazione contabile" attraverso l'applicazione di comuni schemi di bilancio, l'adozione di un unico piano dei conti integrato, la classificazione della spesa in missioni e programmi, la redazione di un bilancio consolidato con i propri enti ed organismi strumentali e l'adozione di regole contabili uniformi, arrivando, in tal modo ad avere bilanci omogenei che garantiscano il consolidamento e la trasparenza dei conti pubblici secondo le direttive dell'Unione Europea.

La nuova disciplina contabile si caratterizza per un'introduzione graduale delle nuove norme e dei nuovi istituti contabili. Nel 2015 gli enti hanno adottato gli schemi di bilancio e di rendiconto vigenti nel 2014, che conservano valore a tutti gli effetti giuridici, anche con riguardo alla funzione autorizzatoria. I nuovi schemi previsti dal D.Lgs. n. 118/2011 affiancano quelli previsti dal D.P.R. 194/96, con una funzione meramente conoscitiva.

Conseguentemente, l'attuale rendiconto della gestione è redatto sugli schemi previgenti ma tutta la gestione del 2015 ha visto l'applicazione delle regole contabili uniformi dettate dal D.Lgs. n. 118/2011 e dai suoi principi applicati. In particolare gli enti, esonerati per tutto il 2015 dall'adozione del piano dei conti integrato, dai nuovi schemi di bilancio, dalla redazione del bilancio consolidato e dall'applicazione della contabilità economico-patrimoniale, hanno cominciato ad applicare i principi contabili generali (allegato 1 del D. Lgs. n. 118/2011) e il principio contabile applicato concernente la contabilità finanziaria (allegato 4/2 del D. Lgs. n. 118/2011).

Questo ha determinato l'introduzione nel 2015, come prima voce dell'entrata degli schemi di bilancio autorizzatori annuali e pluriennali l'inserimento del fondo pluriennale vincolato come definito dall'articolo 3, comma 4, del D. Lgs. n. 118/2011, mentre in spesa il fondo pluriennale è incluso nei singoli stanziamenti del bilancio annuale e pluriennale.

Si è proceduto, quindi, ad utilizzare la voce di conto Avanzo di Amministrazione per rappresentare contabilmente sui vecchi schemi l'importo del fondo pluriennale vincolato iscritto in entrata mentre in spesa il fondo pluriennale vincolato è quota parte del correlato intervento di spesa.

Il risultato di amministrazione che scaturisce dalla gestione 2015 risente, pertanto dell'applicazione dei nuovi principi contabili ed, in particolare, si evidenzia che questo deve essere inteso al netto del fondo pluriennale vincolato essendo il fondo pluriennale vincolato un saldo finanziario che è costituito da entrate già accertate destinate al finanziamento di obbligazioni passive dell'ente già impegnate ma esigibili in esercizi successivi.

Premesso quanto sopra e passando all'analisi dei risultati complessivi dell'azione di governo, rileviamo che, nel nostro ente, l'esercizio si chiude con un risultato finanziario dell'amministrazione riportato nella tabella seguente:

IL RISULTATO COMPLESSIVO DELLA GESTIONE	GESTIONE		
	RESIDUI	COMPETENZA	TOTALE
Fondo di cassa al 1° gennaio	402.132,04		402.132,04
Riscossioni	5.049.556,94	23.982.814,08	29.032.371,02
Pagamenti	5.261.501,79	23.384.617,71	28.646.119,50
Fondo di cassa al 31 dicembre	190.187,19	598.196,37	788.383,56
Pagamenti per azioni esecutive non regolarizzate al 31 dicembre			0,00
DIFFERENZA			788.383,56
Residui attivi	9.554.532,49	12.387.150,93	21.941.683,42
Residui passivi	5.399.763,75	12.669.415,63	18.069.179,38
Fondo Pluriennale Vincolato per spese correnti			250,00
Fondo Pluriennale Vincolato per spese in c/capitale			1.596.589,65
AVANZO (+) DISAVANZO (-)	4.344.955,93	315.931,67	3.064.047,95

Il Conto del Bilancio si conclude con la dimostrazione del risultato contabile di Amministrazione in termini di Avanzo, Pareggio o Disavanzo.

In linea generale si può affermare che un risultato positivo (avanzo di amministrazione) costituisce un indice positivo per la gestione ed evidenzia, al termine dell'esercizio, la capacità dell'ente di coprire le spese correnti e quelle d'investimento con un adeguato flusso di entrate. Ma al tempo stesso può indicare che l'azione dell'ente ha portato ad incamerare entrate maggiori di quanto possa effettivamente occorrere per il buon andamento della gestione.

Al contrario, un risultato negativo (disavanzo di amministrazione) indica una scarsa capacità di previsione nell'andamento delle entrate che inevitabilmente conduce, al termine dell'esercizio, ad un valore complessivo delle spese che non trova integralmente copertura da parte delle entrate.

1.1.1 La scomposizione del risultato d'amministrazione

Al fine di approfondire l'analisi dell'avanzo della gestione, si può procedere alla scomposizione del valore complessivo, attraverso:

- la distinzione delle varie componenti previste dall'art. 187 del D.Lgs. n. 267/2000,
- l'analisi degli addendi provenienti dalla gestione residui e da quella di competenza.

Nel primo caso, si arriva alla determinazione di un avanzo disponibile, così come riscontrabile dal nuovo principio contabile applicato concernente la contabilità finanziaria, nel quale la suddivisione dell'avanzo è articolata nel seguente modo:

Fondi ACCANTONATI	4.469.246,28
Fondi VINCOLATI	4.316.185,28
Fondi DESTINATI	
Fondi LIBERI	
TOTALE	8.785.431,56

Se al risultato di amministrazione positivo, al 31/12/2015 di euro 3.064.047,95 sottraiamo il totale dei fondi vincolati ed accantonati pari ad euro 8.786.431,56 otteniamo un disavanzo di amministrazione di euro 5.721.383,61. Tale disavanzo è diminuito rispetto all'anno precedente di euro 197.289,09 e tale importo corrisponde alla quota annuale di disavanzo di amministrazione risultante dalla delibera Commissariale di Consiglio Comunale n. 2 del 25/01/2017 con la quale è stato ripianato in anni 30 il disavanzo di amministrazione derivante dal riaccertamento straordinario dei residui deliberato dalla Commissione Straordinaria con atto di Giunta Municipale n. 9 del 25/01/2017.

Anche se gli enti sono costretti a rendicontare la gestione 2015 con l'utilizzo del modello fornito dal DPR n. 194/96, hanno comunque ricostituito la scomposizione del risultato di amministrazione in base alle nuove disposizioni dell'art. 187 del TUEL già in sede di riaccertamento straordinario, con la rideterminazione del risultato di amministrazione all'1.1.2015.

Partendo dalla consistenza iniziale al primo gennaio 2015, l'importo dei fondi accantonati, vincolati e destinati è avvenuto, in ottemperanza al principio della programmazione, allegato 4/1 del D. Lgs. n. 118/2011 attraverso la compilazione di elenchi analitici.

Vengono, pertanto, di seguito, riportati i prospetti relativi alla quantificazione dei suddetti fondi, specificando che:

- 1) le quote vincolate si riferiscono ad entrate non spese destinate alla realizzazione di una specifica finalità/progettualità:
- 2) i fondi destinati agli investimenti sono costituiti dalle entrate in c/capitale senza vincoli di specifica destinazione non spese:
- 3) i fondi accantonati comprendono gli accantonamenti per passività potenziali e il fondo crediti di dubbia esigibilità.

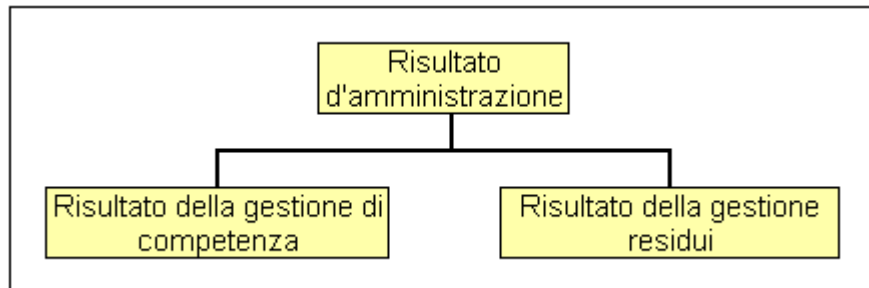
Elenco analitico delle risorse accantonate rappresentate nel prospetto del risultato di amministrazione

Capitolo di spesa - Descrizione	Risorse accantonate al 1/1/2015 (a)	Utilizzo accantonamenti nell'esercizio 2015 (2) (b)	Accantonamenti stanziati nell'esercizio 2015 (c)	Risorse accantonate al 31/12/ 2015 (d)=(a)-(b)+(c)
ACCANTONAMENTO FONDO CREDITI DI DUBBIA E DIFFICILE ESAZIONE	4.189.268,52	0,00	95.236,00	4.284.504,52
AVANZO VINCOLATO DESTINATO AL RIMBORSO ANTICIPAZIONE CASSA D.L. 66/2014	3.475.130,95	0,00	538.097,43	4.013.228,38
ACCANTONAMENTO PER INDENNITA' FINE MANDATO	10.620,00	0,00	1.000,00	11.620,00
ACCANTONAMENTO PER CONTENZIOSO	0,00	0,00	173.121,76	173.121,76
AVANZO VINCOLATO DESTINATO AD INVESTIMENTI	0,00	0,00	302.956,90	302.956,90
Totale	7.675.019,47	0,00	1.110.412,09	8.785.431,56

L'accantonamento al fondo crediti di dubbia e difficile esazione è stato calcolato aggiungendo al fondo determinato con i riaccertamenti straordinari dei residui (Commissione Straordinaria G.M. 9/2017) pari ad euro 4.189.268,52, il fondo crediti di dubbia esigibilità stanziato nel bilancio di previsione 2015 ed ammontante ad euro 95.236,00.

Passando all'analisi degli addendi del risultato di amministrazione derivante dalla gestione, si evince che il risultato complessivo può essere scomposto analizzando separatamente:

- a) il risultato della gestione di competenza;
- b) il risultato della gestione dei residui, comprensivo del fondo cassa iniziale.



In tal modo la somma algebrica dei due dati permette di ottenere il valore complessivo ma, nello stesso tempo, l'analisi disaggregata fornisce informazioni a quanti a vario titolo si avvicinano ad una lettura più approfondita del Conto consuntivo dell'ente locale.

Il risultato complessivo può derivare da differenti combinazioni delle due gestioni: in altre parole, come evidenziato nel precedente grafico, l'avanzo può derivare sia dalla somma di due risultati parziali positivi, sia da un saldo passivo di una delle due gestioni in grado di compensare valori negativi dell'altra.

A loro volta, ciascuno di essi può essere scomposto ed analizzato quale combinazione di risultanze di cassa (che misurano operazioni amministrativamente concluse) da altre che, attraverso i residui, dimostrano con diverso grado di incertezza, la propria idoneità a generare in futuro movimenti monetari.

1.1.2 La gestione di competenza

Con il termine "gestione di competenza" si fa riferimento a quella parte della gestione ottenuta considerando solo le operazioni finanziarie relative all'esercizio in corso, senza, cioè, esaminare quelle generate da fatti accaduti negli anni precedenti e non ancora conclusi. Essa, infatti, evidenzia il risultato ottenuto quale differenza tra gli accertamenti e gli impegni dell'esercizio, a loro volta articolabili in una gestione di cassa ed in una dei residui, con risultati parziali che concorrono alla determinazione del risultato totale.

Questi valori, se positivi, mettono in evidenza la capacità dell'ente di acquisire ricchezza e destinarla a favore della collettività amministrata. Allo stesso modo risultati negativi portano a concludere che l'ente ha dato vita ad una quantità di spese superiori alle risorse raccolte che, se non adeguatamente compensate dalla gestione residui, determinano un risultato finanziario negativo.

Il risultato di questa gestione, di norma, evidenzia la capacità da parte dell'ente di prevedere dei flussi di entrata e di spesa, sia nella fase di impegno/accertamento che in quella di pagamento/riscossione, tali da consentire il principio di pareggio finanziario non solo in fase previsionale ma anche durante l'intero anno.

Non a caso l'art. 193 del D.Lgs. n. 267 del 18 agosto 2000 impone il rispetto, durante la gestione e nelle variazioni di bilancio, del pareggio finanziario e di tutti gli equilibri stabiliti in bilancio per la copertura delle spese correnti e per il finanziamento degli investimenti, secondo le norme contabili previste dal decreto legislativo.

Al termine dell'esercizio, pertanto, una attenta gestione dovrebbe dar luogo ad un risultato, di pareggio o positivo, in grado di dimostrare la capacità dell'ente di conseguire un adeguato flusso di risorse (accertamento di entrate) tale da assicurare la copertura finanziaria degli impegni di spesa assunti.

In generale potremmo ritenere che un risultato della gestione di competenza positivo (avanzo) evidenzia una equilibrata e corretta gestione, mentre un valore negativo trova generalmente la sua giustificazione nel verificarsi di eventi imprevedibili che hanno modificato le iniziali previsioni attese.

Bisogna, però, aggiungere che il dato risultante da questa analisi deve essere considerato congiuntamente all'avanzo applicato che può compensare eventuali apparenti scompensi tra entrate accertate e spese impegnate.

In altri termini, risultati della gestione di competenza negativi potrebbero essere stati coperti dall'utilizzo di risorse disponibili, quali l'avanzo di amministrazione dell'anno precedente. Non sempre detta soluzione è sintomatica di squilibri di bilancio, in quanto essa potrebbe essere stata dettata da precise scelte politiche che hanno portato ad una politica del risparmio negli anni precedenti da destinare poi alle maggiori spese dell'anno in cui l'avanzo viene ad essere destinato.

Con riferimento alla gestione di competenza del nostro ente, ci troviamo di fronte ad una situazione contabile di competenza quale quella riportata nella tabella seguente:

IL RISULTATO DELLA GESTIONE DI COMPETENZA	Importi
Accertamenti di competenza	36.369.965,01
Impegni di competenza	36.054.033,34
Quota di FPV iscritta in entrata all'1/1	2.591.504,43
Impegni confluiti nel FPV al 31/12	1.596.839,65
AVANZO (+) DISAVANZO (-)	1.310.596,45
Disavanzo di amministrazione applicato	111.436,20
Avanzo di amministrazione applicato	0,00
Saldo della gestione di competenza	1.199.160,25

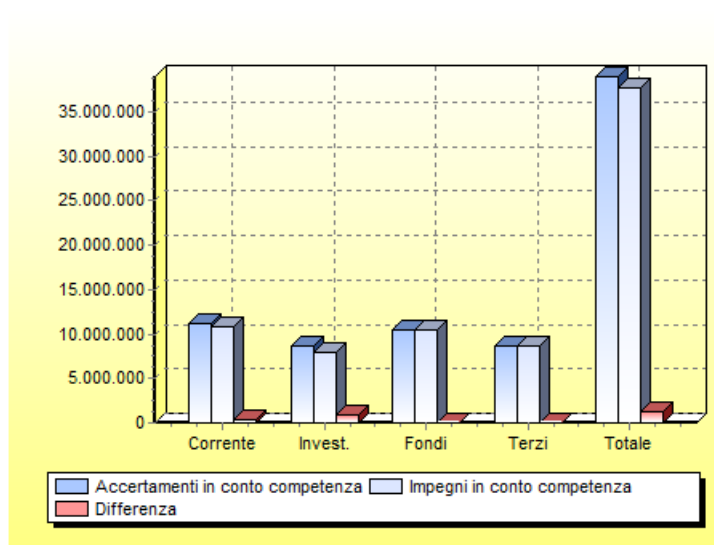
Si precisa che in sede di approvazione del Bilancio di Previsione 2015 era stato previsto un disavanzo di amministrazione di euro 111.436,20 derivante dalla delibera di G.M. n. 160 del 12/10/2015.

L'avanzo di gestione di competenza è riuscito a coprire la maggiore quota di disavanzo di amministrazione ricalcolato con delibera Commissariale di G.M. n. 9 del 25/01/2017.

Il valore "segnalatico" del risultato della gestione di competenza assume un significato maggiore se lo stesso viene disaggregato ed analizzato, secondo una classificazione ormai fatta propria dalla dottrina e dal legislatore, in quattro principali componenti ciascuna delle quali evidenzia un particolare aspetto della gestione. Questa suddivisione, con riferimento ai dati del nostro ente, trova adeguata specificazione nella tabella che segue:

IL RENDICONTO FINANZIARIO DI COMPETENZA 2015 E LE SUE COMPONENTI	ACCERTAMENTI IN CONTO COMPETENZA	IMPEGNI IN CONTO COMPETENZA	DIFFERENZA
Bilancio corrente	11.143.150,25	10.785.044,33	358.105,92
Bilancio investimenti	8.723.507,14	7.882.452,81	841.054,33
Bilancio per movimento fondi	10.492.410,64	10.492.410,64	0,00
Bilancio di terzi	8.602.401,41	8.602.401,41	0,00
TOTALE	38.961.469,44	37.762.309,19	1.199.160,25

Il grafico facilita la comprensione degli effetti che ciascuna di queste componenti produce sul valore complessivo.



Occorre sinteticamente far presente che:

- a) il **Bilancio corrente** è deputato ad evidenziare le entrate e le spese finalizzate ad assicurare l'ordinaria gestione dell'ente, oltre al sostenimento di quelle spese che non presentano effetti sugli esercizi successivi;
- b) il **Bilancio investimenti** è volto a descrivere le somme destinate alla realizzazione di infrastrutture o all'acquisizione di beni mobili che trovano utilizzo per più esercizi nell'ente e che incrementano o decrementano il patrimonio del Comune;
- c) il **Bilancio per movimenti di fondi** è finalizzato a presentare quelle poste compensative di entrata e di spesa che hanno riflessi solo sugli aspetti finanziari della gestione senza influenzare quelli economici;
- d) il **Bilancio della gestione per conto di terzi** sintetizza posizioni anch'esse compensative e correlate di entrate e di uscite estranee al patrimonio dell'ente.

Ulteriori scomposizioni relative a ciascuna delle componenti sopra riportate possono essere effettuate al fine di analizzare come le principali voci di entrata e di spesa influenzino l'equilibrio di ognuna di esse.

1.1.2.1 L'equilibrio del Bilancio corrente

Il bilancio corrente trova una sua implicita definizione nell'articolo 162, comma 6, del D.Lgs. n. 267/2000 che così recita:

" ... le previsioni di competenza relative alle spese correnti sommate alle previsioni di competenza relative alle quote di capitale delle rate di ammortamento dei mutui e dei prestiti obbligazionari non possono essere complessivamente superiori alle previsioni di competenza dei primi tre titoli dell'entrata e non possono avere altra forma di finanziamento, salvo le eccezioni previste per legge."

Ne consegue che anche in sede di rendicontazione appare indispensabile riscontrare se detto vincolo iniziale abbia trovato poi concreta attuazione al termine dell'esercizio confrontando tra loro, non più previsioni di entrata e di spesa, ma accertamenti ed impegni della gestione di competenza.

In generale, potremmo sostenere che il bilancio corrente misura la quantità di entrate destinate all'ordinaria gestione dell'ente, cioè da utilizzare per il pagamento del personale, delle spese d'ufficio, dei beni di consumo, per i fitti e per tutte quelle uscite che non trovano utilizzo solo nell'anno in corso nel processo erogativo.

Nel nostro ente, al termine dell'esercizio, è possibile riscontrare una situazione contabile quale quella riportata nella tabella.

EQUILIBRIO DEL BILANCIO CORRENTE		PARZIALI	TOTALI
Avanzo applicato alle spese correnti	(+)	0,00	
Fondo Pluriennale Vincolato	(+)	0,00	
Entrate tributarie (Titolo I)	(+)	6.005.368,44	
Entrate da trasferimenti correnti dello Stato, ecc. (Titolo II)	(+)	4.450.058,06	
Entrate extratributarie (Titolo III)	(+)	678.565,82	
Contributi agli investimenti direttamente destinati al rimborso prestiti da amministrazione pubbliche	(-)	0,00	
Entrate del Titolo IV e V che finanziano le spese correnti	(+)	0,00	
Entrate correnti (Titoli I, II, III) che finanziano gli investimenti	(-)	0,00	
TOTALE ACCERTAMENTI ENTRATE CORRENTI (=)			11.133.992,32
Disavanzo applicato alle spese correnti	(+)	0,00	
Spesa corrente (Titolo I)	(+)	10.144.812,40	
Fondo pluriennale vincolato di spesa	(+)	0,00	
Spesa per trasferimenti in conto capitale diversi dai contributi agli investimenti	(-)	0,00	
Spesa per rimborso prestiti (Titolo III interventi 3, 4, 5)	(+)	528.545,73	
TOTALE IMPEGNI DI SPESA CORRENTE (=)			10.673.358,13
DIFFERENZA DI PARTE CORRENTE			460.634,19

Si precisa che in sede di approvazione del Bilancio di Previsione 2015 era stato previsto un disavanzo di amministrazione di euro 111.436,20 derivante dalla delibera di G.M. n. 160 del 12/10/2015.

L'avanzo di gestione di competenza è riuscito a coprire la maggiore quota di disavanzo di amministrazione ricalcolato con delibera Commissariale di G.M. n. 9 del 25/01/2017.

1.1.2.2 L'equilibrio del Bilancio investimenti

Se il bilancio corrente misura la differenza tra le entrate e le spese di breve termine, il bilancio investimenti analizza il sistema di relazioni tra fonti ed impieghi relative a quelle che partecipano per più esercizi nei processi di produzione e di erogazione dei servizi dell'ente.

In particolare, le spese che l'ente sostiene per gli investimenti sono quelle finalizzate alla realizzazione ed acquisto di impianti, opere e beni non destinati all'uso corrente. Tali spese permettono di assicurare le infrastrutture necessarie per l'esercizio delle sue funzioni istituzionali, per l'attuazione dei servizi pubblici e per promuovere e consolidare lo sviluppo sociale ed economico della popolazione.

Contabilmente le spese di investimento sono inserite nel bilancio al titolo II della spesa e, per la maggior parte, trovano specificazione nel Programma triennale dei lavori pubblici.

L'Ente può provvedere al finanziamento delle spese di investimento, ai sensi dell'art. 199 del D.Lgs. n. 267/00, mediante:

- l'utilizzo di entrate correnti destinate per legge agli investimenti;
- avanzo di parte corrente del bilancio costituito da eccedenze di entrate correnti rispetto alle spese correnti aumentate delle quote capitali di ammortamento dei prestiti;
- entrate derivanti dall'alienazione di beni e diritti patrimoniali, riscossioni di crediti, proventi da concessioni edilizie e relative sanzioni
- la contrazione di mutui passivi;
- l'utilizzo di entrate derivanti da trasferimenti in conto capitale dello Stato o delle Regioni o di altri enti del settore pubblico allargato;
- l'utilizzo dell'avanzo di amministrazione nelle forme disciplinate dall'art. 187 del TUEL.

Si ritiene opportuno precisare che il ricorso al credito è senza alcun dubbio la principale forma di copertura delle spese d'investimento che si ripercuote sul bilancio gestionale dell'Ente per l'intera durata del periodo di ammortamento del finanziamento. Ne deriva che la copertura delle quote di interesse deve essere finanziata o con una riduzione delle spese correnti oppure con un incremento delle entrate correnti.

L'equilibrio parziale del bilancio investimenti può essere determinato confrontando le entrate per investimenti esposte nei titoli IV e V (con l'esclusione delle somme, quali gli oneri di urbanizzazione, che sono già state esposte nel Bilancio corrente) con le spese del titolo II da cui sottrarre l'intervento "concessioni di crediti" che, come vedremo, dovrà essere ricompreso nel successivo equilibrio di bilancio.

Tenendo conto del vincolo legislativo previsto dal bilancio corrente, l'equilibrio è rispettato in fase di redazione del bilancio di previsione confrontando i dati attesi e di rendicontazione, gli accertamenti e gli impegni nel caso in cui si verifica la seguente relazione:

Entrate titoli IV + V **minori o uguali alle** Spese titolo II

In particolare, nella tabella si evidenzia qual è l'apporto di ciascuna risorsa di entrata alla copertura della spesa per investimenti.

L'eventuale differenza negativa deve trovare copertura o attraverso un risultato positivo dell'equilibrio corrente (avanzo economico) oppure attraverso l'utilizzo dell'avanzo di amministrazione che dovrà essere stato specificatamente vincolato alla realizzazione di investimenti.

Nel nostro ente, al termine dell'esercizio, è possibile riscontrare una situazione contabile quale quella riportata nella tabella sottostante:

EQUILIBRIO DEL BILANCIO INVESTIMENTI		PARZIALI	TOTALI
Avanzo applicato per il finanziamento delle spese in c/capitale	(+)	0,00	
Fondo Pluriennale Vincolato per le spese in conto capitale	(+)	0,00	
Entrate da trasferimenti di capitale, ecc. (Titolo IV)	(+)	5.603.063,21	
Entrate da accensioni di prestiti (Titolo V categorie 3 e 4)	(+)	538.097,43	
Entrate correnti (Titolo I, II, III) che finanziano gli investimenti	(+)	0,00	
Entrate per investimenti destinate al finanz. della spesa corrente	(-)	0,00	
Riscossione di crediti (Titolo IV categoria 6)	(-)	0,00	
TOTALE ENTRATE PER INVESTIMENTI (=)			6.141.160,64
Spesa in c/capitale (Titolo II)	(+)	6.285.863,16	
Trasferimenti in conto capitale diversi dai contributi agli investimenti	(-)	0,00	
Fondo Pluriennale Vincolato per spese in conto capitale	(+)	0,00	
Concessione di crediti (Titolo II intervento 10)	(-)	0,00	
TOTALE SPESA PER INVESTIMENTI (=)			6.285.863,16
DIFFERENZA DI PARTE INVESTIMENTI			-144.702,52

Il disavanzo di parte investimenti deriva dall'applicazione del FPV che al 01/01/2015 ammonta ad euro 2.582.346,50 mentre al 31/12/2015 ammonta ad euro 1.596.589,65 con una differenza positiva di euro 985.756,85. Pertanto se al risultato negativo di euro 144.702,52 aggiungiamo il risultato positivi del FPV di euro 985.756,85 otteniamo un avanzo della gestione in conto capitale di euro 841.054,33 che si scompone nel modo seguente:

- euro 538.097,43 avanzo vincolato per la restituzione dell'anticipazione di cassa;
- euro 302.956,90 avanzo vincolato per investimenti.

1.1.2.3 L'equilibrio del Bilancio movimento fondi

Il bilancio dell'ente, oltre alla sezione "corrente" ed a quella "per investimenti", si compone di altre voci che evidenziano partite compensative che non incidono sulle spese di consumo nè tanto meno sul patrimonio dell'ente.

Nel caso in cui queste vedano quale soggetto attivo l'ente locale avremo il cosiddetto "Bilancio per movimento di fondi". Dallo stesso termine si comprende che quest'ultimo pone in correlazione tutti quei flussi finanziari di entrata e di uscita diretti ad assicurare un adeguato livello di liquidità all'ente senza influenzare le due precedenti gestioni.

Ancora più specificatamente sono da considerare appartenenti a detta sezione di bilancio tutte le permutazioni finanziarie previste nell'anno. In particolare, sono da ricomprendere in esso:

- a) le anticipazioni di cassa e i relativi rimborsi;

- b) i finanziamenti a breve termine e le uscite per la loro restituzione;
- c) le concessioni e le riscossioni di crediti.

L'equilibrio del Bilancio movimento fondi è rispettato nel caso in cui si verifica la seguente relazione:

$$\text{Entrate} = \text{Spese}$$

In particolare, nella tabella si evidenzia qual è l'apporto di ciascuna entrata e spesa al conseguimento della suddetta eguaglianza.
Nel nostro ente, al termine dell'esercizio, è possibile riscontrare una situazione contabile quale quella riportata nella tabella che segue:

EQUILIBRIO DEL BILANCIO MOVIMENTO FONDI		PARZIALI	TOTALI
Anticipazioni di cassa (Titolo V categoria 1)	(+)	10.492.410,64	
Finanziamento a breve termine (Titolo V categoria 2)	(+)	0,00	
Riscossione di crediti (Titolo IV categoria 6)	(+)	0,00	
TOTALE ENTRATE PER MOVIMENTO FONDI (=)			10.492.410,64
Rimborso anticipazioni di cassa (Titolo III intervento 1)	(+)	10.492.410,64	
Rimborso finanziamento a breve termine (Titolo III intervento 2)	(+)	0,00	
Concessioni di crediti (Titolo II intervento 10)	(+)	0,00	
TOTALE SPESE MOVIMENTO FONDI (=)			10.492.410,64
DIFFERENZA DEL BILANCIO MOVIMENTO FONDI			0,00

1.1.2.4 L'equilibrio del Bilancio di terzi

Il Bilancio dei servizi in conto terzi o delle partite di giro, infine, comprende tutte quelle operazioni poste in essere dall'ente in nome e per conto di altri soggetti.

Le entrate e le spese per servizi per conto di terzi nel bilancio sono collocate rispettivamente al titolo VI ed al titolo IV ed hanno un effetto figurativo perché l'Ente è, al tempo stesso, creditore e debitore.

Sulla base di quanto disposto dall'art. 168 del D.Lgs. n. 267/2000 nelle entrate e nelle spese per i servizi per conto terzi si possono far rientrare i movimenti finanziari relativi alle seguenti fattispecie: le ritenute d'imposta sui redditi, le somme destinate al servizio economato oltre ai depositi contrattuali.

Le correlazioni delle voci di entrata e di spesa (previsioni nel bilancio di previsione, accertamenti ed impegni in sede consuntiva) presuppongono un equilibrio che pertanto risulta rispettato se si verifica la seguente relazione:

$$\text{Titolo VI Entrate} = \text{Titolo IV Spese}$$

In particolare, nella tabella si evidenzia qual è stato l'apporto di ciascuna entrata e spesa al conseguimento della suddetta eguaglianza.

EQUILIBRIO DEL BILANCIO DI TERZI	PARZIALI	TOTALI
Entrate da servizi per conto di terzi (Titolo VI)	8.602.401,41	
TOTALE ENTRATA DEL BILANCIO DI TERZI		8.602.401,41
Spese per servizi per conto di terzi (Titolo IV)	8.602.401,41	
TOTALE SPESA DEL BILANCIO DI TERZI		8.602.401,41
DIFFERENZA DEL BILANCIO DI TERZI		<u>0,00</u>

1.1.3 La gestione dei residui

Accanto alla gestione di competenza non può essere sottovalutato, nella determinazione del risultato complessivo, il ruolo della gestione residui.

Tale gestione, a differenza di quella di competenza, misura l'andamento e lo smaltimento dei residui relativi agli esercizi precedenti ed è rivolta principalmente al riscontro dell'avvenuto riaccertamento degli stessi, verificando se sussistono ancora le condizioni per un loro mantenimento nel rendiconto quali voci di credito o di debito.

Il T.U.E.L., all'articolo 228, comma 3, dispone che *"Prima dell'inserimento nel Conto del bilancio dei residui attivi e passivi l'ente locale provvede all'operazione di riaccertamento degli stessi, consistente nella revisione delle ragioni del mantenimento in tutto od in parte dei residui e della corretta imputazione in bilancio, secondo le modalità di cui all'articolo 3, comma 4, del decreto legislativo 23 giugno 2011, n. 118, e successive modificazioni."*

Le nuove regole contabili impongono il mantenimento in bilancio dei soli residui che sono esigibili alla data di chiusura dell'esercizio finanziario.

I residui che, pur derivando da una obbligazione giuridica perfezionata non sono ancora scaduti, devono essere cancellati e re imputati negli esercizi finanziari in cui scadranno."

In linea generale, l'eliminazione di residui attivi produce una diminuzione del risultato di questa gestione, mentre una riduzione di quelli passivi, per il venir meno dei presupposti giuridici, produce effetti positivi.

Proprio per ottenere la trasparenza dei dati contabili, e quindi debiti e crediti effettivi, la Giunta ha chiesto ai propri responsabili di servizio una attenta analisi dei presupposti per la loro sussistenza, giungendo al termine di detta attività ad evidenziare un ammontare complessivo dei residui attivi e passivi riportati nella tabella seguente:

IL RISULTATO DELLA GESTIONE RESIDUI	Importi
Fondo di cassa al 1° gennaio	402.132,04
Riscossioni	5.049.556,94
Pagamenti	5.261.501,79
Fondo di cassa al 31 dicembre	190.187,19
Pagamenti per azioni esecutive non regolarizzate al 31 dicembre	
DIFFERENZA	
Residui attivi	9.554.532,49
Residui passivi	5.399.763,75
TOTALE	4.344.955,93

Generalmente una corretta attività di impegno di spesa e di accertamento delle entrate non dovrebbe dar luogo a sostanziali modifiche nei valori dei residui negli anni successivi se si escludono eventi eccezionali e, comunque, non prevedibili.

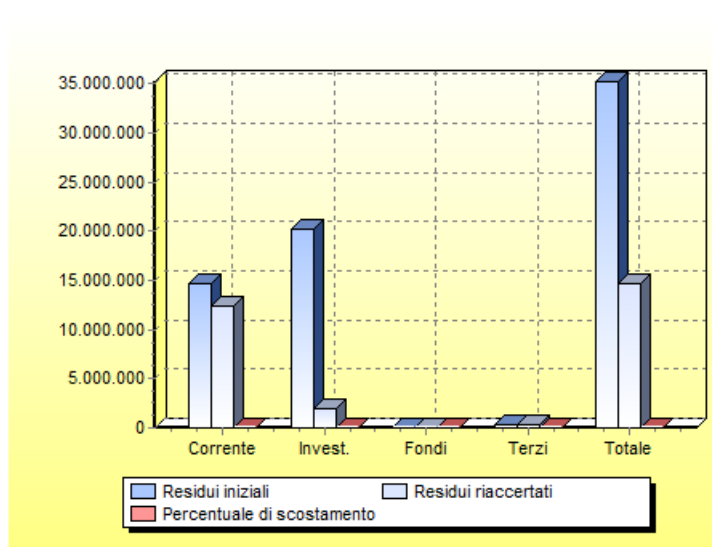
I residui attivi possono subire un incremento (accertamenti non contabilizzati) o un decremento (accertamenti nulli) in grado di influenzare positivamente o negativamente il risultato complessivo della gestione.

I residui passivi, invece, non possono subire un incremento rispetto al valore riportato dall'anno precedente, mentre potrebbero essere ridotti venendo meno il rapporto giuridico che ne è alla base. In tal caso si verrebbe a migliorare il risultato finanziario.

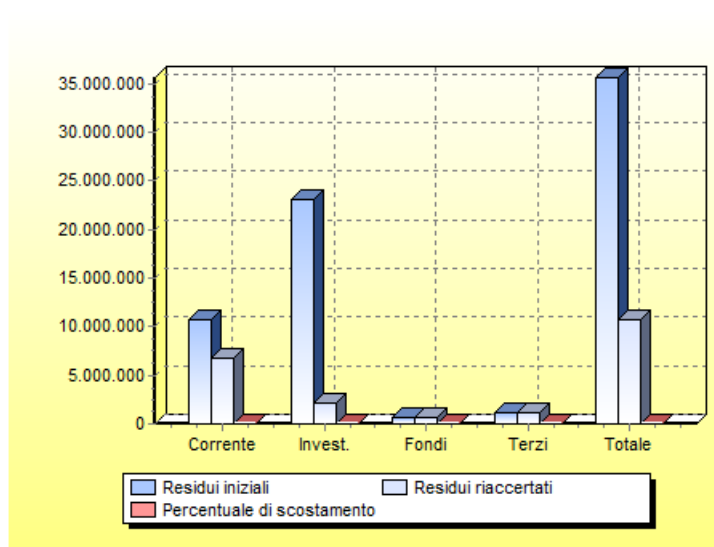
Pertanto si può concludere che l'avanzo o il disavanzo di amministrazione può essere influenzato dalla gestione residui a seguito del sopraggiungere di nuovi crediti (residui attivi) e del venir meno di debiti (residui passivi) o di crediti (residui attivi).

Volendo approfondire ulteriormente l'analisi di questa gestione, possiamo distinguere i residui dividendoli secondo l'appartenenza alle varie componenti di bilancio e confrontando i valori riportati dagli anni precedenti (residui iniziali) con quelli impegnati/accertati.

SCOMPOSIZIONE ED ANALISI DELLA GESTIONE DEI RESIDUI ATTIVI	RESIDUI INIZIALI	RESIDUI RIACCERTATI	PERCENTUALE DI SCOSTAMENTO
Bilancio corrente	14.692.876,63	12.447.784,67	-15,28
Bilancio investimenti	20.231.489,29	1.878.454,50	-90,72
Bilancio movimento fondi	0,00	0,00	0,00
Bilancio di terzi	277.850,26	277.850,26	0,00
TOTALE	35.202.216,18	14.604.089,43	-58,51



SCOMPOSIZIONE ED ANALISI DELLA GESTIONE DEI RESIDUI PASSIVI	RESIDUI INIZIALI	RESIDUI RIACCERTATI	PERCENTUALE DI SCOSTAMENTO
Bilancio corrente	10.778.407,44	6.770.481,35	-37,18
Bilancio investimenti	23.054.758,78	2.122.110,61	-90,80
Bilancio movimento fondi	660.991,22	660.991,22	0,00
Bilancio di terzi	1.107.839,83	1.107.682,36	-0,01
TOTALE	35.601.997,27	10.661.265,54	-70,05



1.1.4 La gestione di cassa

Un discorso ulteriore deve essere effettuato analizzando la gestione di cassa, il cui monitoraggio sta assumendo un'importanza strategica nel panorama dei controlli degli enti locali. Infatti, nel regime di Tesoreria Unica, le norme riguardanti i trasferimenti erariali ed i vincoli imposti dal Patto di stabilità richiedono una attenta ed oculata gestione delle movimentazioni di cassa al fine di non incorrere in possibili deficit monetari che porterebbero ad onerose anticipazioni di tesoreria.

La verifica dell'entità degli incassi e dei pagamenti e l'analisi sulla capacità di smaltimento dei residui forniscono interessanti valutazioni sull'andamento complessivo dei flussi assicurando anche il rispetto degli equilibri prospettici.

Il risultato di questa gestione coincide con il fondo di cassa di fine esercizio o con l'anticipazione di tesoreria nel caso in cui il risultato fosse negativo.

I valori risultanti dal Conto del bilancio sono allineati con il Conto del tesoriere rimesso nei termini di legge e parificato da questa amministrazione.

IL RISULTATO DELLA GESTIONE DI CASSA	GESTIONE		
	RESIDUI	COMPETENZA	TOTALE
Fondo di cassa al 1° gennaio	402.132,04		402.132,04
Riscossioni	5.049.556,94	23.982.814,08	29.032.371,02
Pagamenti	5.261.501,79	23.384.617,71	28.646.119,50
Fondo di cassa al 31 dicembre	190.187,19	598.196,37	788.383,56
Pagamenti per azioni esecutive non regolarizzate al 31 dicembre			0,00
DIFFERENZA			788.383,56

La voce "Pagamenti per azioni esecutive non regolarizzate al 31 dicembre" evidenzia eventuali pignoramenti effettuati presso la Tesoreria Unica e che, al termine dell'anno, non hanno trovato ancora una regolarizzazione nelle scritture contabili dell'ente.

Dalla tabella si evince che il risultato complessivo, al pari di quanto visto per la gestione complessiva, può essere scomposto in due parti: una prima riferita alla gestione di competenza ed una seconda a quella dei residui.

L'analisi dei risultati di competenza dimostra la capacità dell'ente di trasformare, in tempi brevi, accertamenti ed impegni in flussi finanziari di entrata e di uscita e, nello stesso tempo, di verificare se l'ente è in grado di produrre un flusso continuo di risorse monetarie tale da soddisfare le esigenze di pagamento riducendo il ricorso ad anticipazioni di tesoreria o a dilazioni di pagamento con addebito degli interessi passivi.

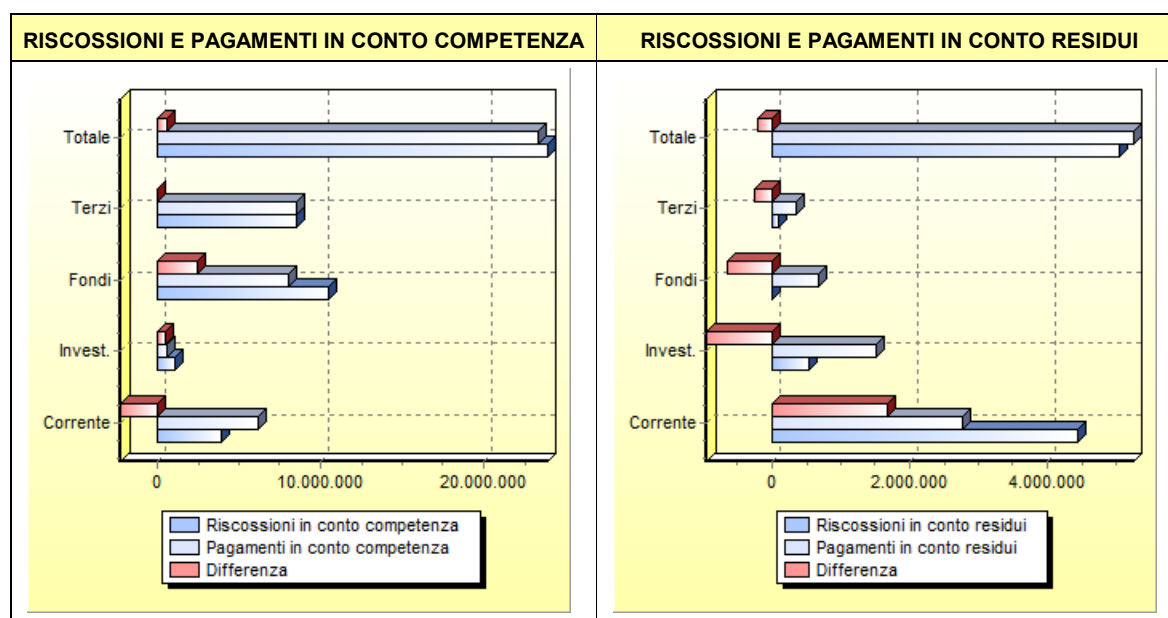
In un'analisi disaggregata, inoltre, il risultato complessivo può essere analizzato attraverso le componenti fondamentali del bilancio cercando di evidenziare quale di esse partecipa più attivamente al conseguimento del risultato.

I dati riferibili alla gestione di competenza del 2015 sono sintetizzati nella seguente tabella:

RISCOSSIONI E PAGAMENTI IN CONTO COMPETENZA	RISCOSSIONI C/COMPETENZA	PAGAMENTI C/COMPETENZA	DIFFERENZA
Bilancio corrente	3.916.866,52	6.212.447,18	-2.295.580,66
Bilancio investimenti	1.012.659,36	561.795,10	450.864,26
Bilancio movimento fondi	10.492.410,64	8.055.281,74	2.437.128,90
Bilancio di terzi	8.560.877,56	8.555.093,69	5.783,87
TOTALE	23.982.814,08	23.384.617,71	598.196,37

Un discorso del tutto analogo può essere effettuato per la gestione residui, dove occorre rilevare che un risultato positivo del flusso di cassa, compensando anche eventuali deficienze di quella di competenza, può generare effetti positivi sulla gestione monetaria complessiva.

RISCOSSIONI E PAGAMENTI IN CONTO RESIDUI	RISCOSSIONI C/RESIDUI	PAGAMENTI C/RESIDUI	DIFFERENZA
Bilancio corrente	4.444.192,36	2.763.703,27	1.680.489,09
Bilancio investimenti	527.344,93	1.494.579,75	-967.234,82
Bilancio movimento fondi	0,00	660.991,22	-660.991,22
Bilancio di terzi	78.019,65	342.227,55	-264.207,90
TOTALE	5.049.556,94	5.261.501,79	-211.944,85



Durante l'esercizio finanziario l'ente può fare ricorso all'utilizzo di entrate a destinazione vincolata per il pagamento delle spese correnti e, se questo non si rilevasse sufficiente a far fronte a momentanee difficoltà finanziarie, può ricorrere all'anticipazione di tesoreria entro il limite massimo dei tre dodicesimi delle entrate accertate nel penultimo anno precedente, afferenti ai primi tre titoli di entrata del bilancio.

Il nostro ente ha fatto ricorso durante l'anno all'anticipazione di tesoreria.

1.2 LA VERIFICA DEL RISPETTO DEGLI OBIETTIVI DEL PATTO DI STABILITA' 2015

La normativa del patto di stabilità così come dettata dalla L. 183/2011 e aggiornata dalle leggi di stabilità che si sono succedute, è stata completamente revisionata sulla base dell'accordo del 19 febbraio 2015 raggiunto nella Conferenza Stato-Città ed Autonomie Locali interamente trasfuso nel decreto L. 78/2015.

La revisione dei criteri e della definizione degli obiettivi finanziari si è resa necessaria in considerazione dell'avvio della nuova contabilità pubblica e delle diverse regole che impattano sui bilanci degli enti con l'introduzione del Fondo Crediti di Dubbia Esigibilità (di seguito denominato FCDE) e del Fondo Pluriennale vincolato.



L'impianto di calcolo è stato sostanzialmente confermato: gli enti nel corso del 2015 hanno continuato a determinare il saldo in termini di competenza mista, ovvero considerando la competenza (accertamenti ed impegni) per le entrate e le spese correnti e la cassa (riscossioni e pagamenti) per le entrate e le spese in conto capitale. Quello che sostanzialmente è mutato è la determinazione del saldo obiettivo che è stato individuato per ogni singolo ente in sede di accordo tra autonomie locali e governo considerando le stringenti manovre di finanza pubblica degli ultimi anni e l'avvio a regime dell'armonizzazione contabile degli enti territoriali. Conseguentemente il saldo obiettivo individuato a priori per ogni comune tiene conto:

- della riduzione della spesa corrente registrata da ogni ente nel periodo 2009-2013;
- del miglioramento della capacità di riscossione delle entrate proprie, calcolata attraverso l'indice di riscossione per gli anni 2008-2013.

Sostanzialmente il nuovo obiettivo di patto tiene quindi conto dalla stretta finanziaria derivante dall'introduzione dell'FCDE.

In attuazione di quanto appena espresso, l'obiettivo individuato per ogni comune con le modalità sopra espresse è stato ridotto di un importo pari all'accantonamento, stanziato nel bilancio di previsione di ciascun anno di riferimento, al Fondo crediti di dubbia esigibilità.

A queste novità si affianca quella introdotta dal comma 490 della legge di stabilità 2015 (L. 190/2014) che ha determinato l'inclusione, a partire dal 2015 nel computo del saldo di competenza mista rilevante ai fini della valutazione del rispetto del Patto di stabilità, anche degli stanziamenti di competenza del Fondo crediti di dubbia esigibilità, che sono stati effettuati in base al nuovo principio della contabilità finanziaria rafforzata, applicato dalla generalità delle autonomie locali dal 1° gennaio 2015.

Alla luce delle sopra richiamate modifiche, l'obiettivo di patto per il Comune è stato così individuato (valori in migliaia di euro):

	Importo
Saldo obiettivo patto di stabilità interno così come determinato dall'allegato 1 del D.L. 78/2015	882
Accantonamento annuale al FCDE	95
SALDO OBIETTIVO AL NETTO DEL FCDE	787
Attribuzione spazi finanziari ai sensi del comma 2 dell'art. 1 del D. L. 78/2015.	84
SALDO OBIETTIVO RIDETERMINATO AI SENSI DEL COMMA 2 DELL'ART. 1 DEL d.L. 78/2015	703
Patto Nazionale "Orizzontale"	
Patto Regionale "Verticale"	227
Patto Regionale "Verticale Incentivato"	
Patto Regionale "Orizzontale"	
SALDO OBIETTIVO RIDETERMINATO PATTI DI SOLIDARIETÀ	476
Importo della riduzione dell'obiettivo (art. 1, co. 122, L. n. 220/2010)	
Variazione dell'obiettivo per gestioni associate sovracomunali (co. 6bis art. 31 L. 183/2011).	
SALDO OBIETTIVO FINALE 2015	476

Al termine dell'esercizio le risultanze contabili, così come riportate nel rendiconto della gestione, sono quelle riportate nella tabella che segue:

Saldo OBIETTIVO 2015	476
Saldo Effettivo 2015	503
Differenza	27

Come si evidenzia dalla tabella, "l'obiettivo di competenza mista" è stato raggiunto.

Infatti, dalla tabella si vede che, a fronte di un valore-obiettivo di 476 il risultato conseguito nel 2015 è stato di € 503.

1.3 ANALISI DELL'ENTRATA

Conclusa l'analisi del risultato finanziario complessivo e di quelli parziali, cercheremo di approfondire i contenuti delle singole parti del Conto del bilancio analizzando separatamente l'Entrata e la Spesa.

L'Ente locale, per sua natura, è caratterizzato dall'esigenza di massimizzare la soddisfazione degli utenti-cittadini attraverso l'erogazione di servizi che trovano la copertura finanziaria in una precedente attività di acquisizione delle risorse.

L'attività di ricerca delle fonti di finanziamento, sia per la copertura della spesa corrente che di quella d'investimento, costituisce il primo momento dell'attività di programmazione.

Da essa e dall'ammontare delle risorse che sono state preventivate, distinte a loro volta per natura e caratteristiche, conseguono le successive previsioni di spesa.

Per questa ragione, l'analisi si sviluppa prendendo in considerazione dapprima le entrate, cercando di evidenziare le modalità in cui le stesse finanziano la spesa al fine di perseguire gli obiettivi definiti.

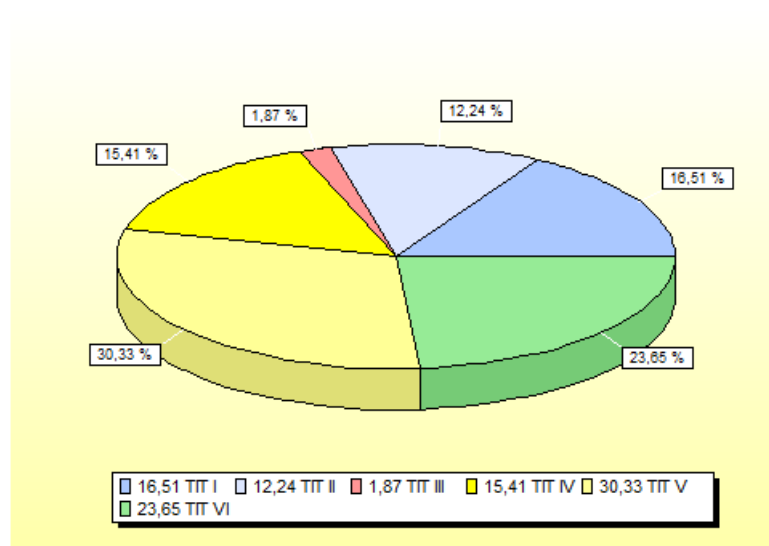
In particolare, l'analisi della parte Entrata che segue parte da una ricognizione sui titoli per poi passare ad approfondire i contenuti di ciascuno di essi, attraverso una disarticolazione degli importi complessivi nelle "categorie".

1.3.1 Analisi delle entrate per titoli

L'intera manovra di acquisizione delle risorse, posta in essere da questa amministrazione nel corso dell'anno 2015, è sintetizzata nell'analisi per titoli riportata nella tabella sottostante. Dalla sua lettura si comprende come i valori complessivi siano stati determinati e, di conseguenza, quali scelte l'amministrazione abbia posto in essere nell'anno.

Nella tabella, oltre agli importi, è riportato il valore in percentuale che indica la quota di partecipazione di ciascun titolo alla determinazione del volume complessivo delle entrate.

IL RENDICONTO FINANZIARIO 2015: LE ENTRATE ACCERTATE	Importi 2015	%
Entrate tributarie (Titolo I)	6.005.368,44	16,51
Entrate per trasferimenti correnti (Titolo II)	4.450.058,06	12,24
Entrate extratributarie (Titolo III)	678.565,82	1,87
Entrate da alienazioni, trasferimenti di capitale e riscossione crediti (Titolo IV)	5.603.063,21	15,41
Entrate da accensione prestiti (Titolo V)	11.030.508,07	30,33
Entrate da servizi per conto di terzi (Titolo VI)	8.602.401,41	23,65
TOTALE ENTRATE	36.369.965,01	100,00

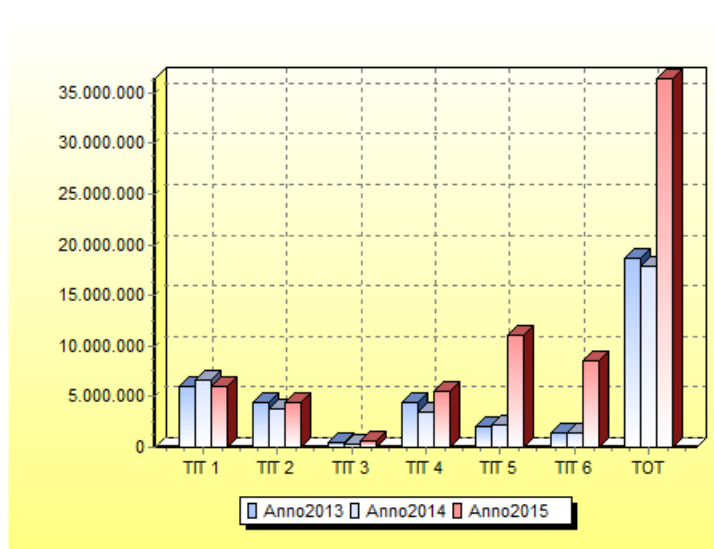


La prima classificazione delle entrate è quella che prevede la divisione in "titoli", i quali richiamano la "natura" e "la fonte di provenienza" delle entrate. In particolare:

- a) il "Titolo I" comprende le entrate aventi natura tributaria per le quali l'ente ha una certa discrezionalità impositiva attraverso appositi regolamenti, nel rispetto della normativa quadro vigente;
- b) il "Titolo II" vede iscritte le entrate provenienti da trasferimenti dallo Stato e da altri enti del settore pubblico allargato. Esse sono finalizzate alla gestione corrente e, cioè, ad assicurare l'ordinaria e giornaliera attività dell'ente;
- c) il "Titolo III" sintetizza tutte le entrate di natura extratributaria, per la maggior parte costituite da proventi di natura patrimoniale propria o derivanti dall'erogazione di servizi pubblici;
- d) il "Titolo IV" è costituito da entrate derivanti da alienazione di beni e da trasferimenti dello Stato o di altri enti del settore pubblico allargato diretti a finanziare le spese d'investimento;
- e) il "Titolo V" propone le entrate ottenute da soggetti terzi sotto forma di indebitamento a breve, medio e lungo termine;
- f) il "Titolo VI" comprende le entrate derivanti da operazioni e/o servizi erogati per conto di terzi.

Ulteriori spunti di riflessione, in particolare per comprendere se alcuni scostamenti rispetto al trend medio siano connessi con accadimenti di natura straordinaria, possono poi essere ottenuti confrontando le risultanze dell'anno 2015 con quelle del biennio precedente (2013 e 2014). Nel nostro ente detto confronto evidenzia:

IL RENDICONTO FINANZIARIO 2013/2015: LE ENTRATE ACCERTATE	ANNO 2013	ANNO 2014	ANNO 2015
Entrate tributarie (Titolo I)	5.953.391,58	6.662.592,80	6.005.368,44
Entrate per trasferimenti correnti (Titolo II)	4.362.928,02	3.789.998,24	4.450.058,06
Entrate extratributarie (Titolo III)	461.896,09	241.236,75	678.565,82
Entrate da alienazioni, trasferimenti di capitale e riscossione crediti (Titolo IV)	4.491.468,91	3.516.885,03	5.603.063,21
Entrate da accensione prestiti (Titolo V)	2.037.656,18	2.230.132,97	11.030.508,07
Entrate da servizi per conto di terzi (Titolo VI)	1.346.097,60	1.349.638,89	8.602.401,41
TOTALE ENTRATE	18.653.438,38	17.790.484,68	36.369.965,01



1.3.2 Analisi dei titoli di entrata

L'analisi condotta finora sulle entrate ha riguardato esclusivamente i "titoli" e, cioè, le aggregazioni di massimo livello che, quantunque forniscano una prima indicazione sulle fonti dell'entrata e sulla loro natura, non sono sufficienti per una valutazione complessiva della politica di raccolta delle fonti di finanziamento per la quale è più interessante verificare come i singoli titoli siano composti.

A tal fine si propone una lettura di ciascuno di essi per "categorie", cioè secondo una articolazione prevista dallo stesso legislatore.

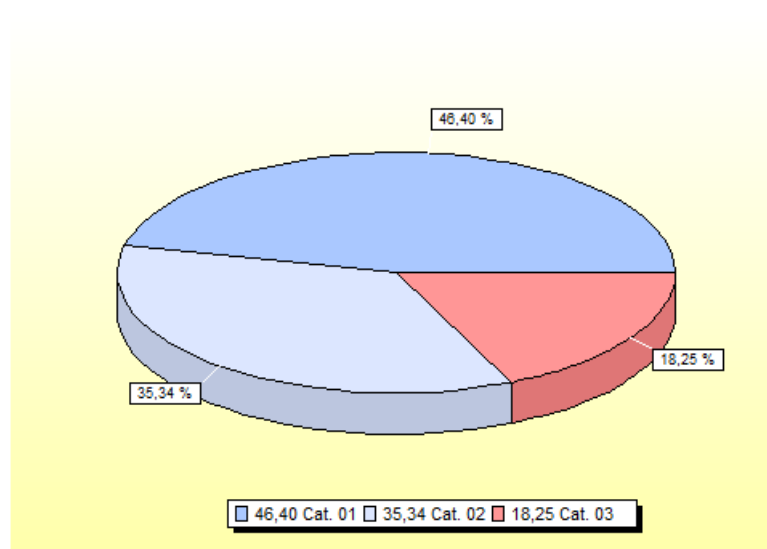
1.3.2.1 Le Entrate tributarie

Le entrate tributarie rappresentano una voce particolarmente importante nell'intera politica di reperimento delle risorse posta in essere da questa amministrazione, consapevole dei riflessi che una eccessiva pressione fiscale possa determinare sulla crescita del tessuto economico del territorio amministrato.

Allo stesso tempo occorre tener presente che il progressivo processo di riduzione delle entrate da contributi da parte dello Stato impone alla Giunta di non poter ridurre in modo eccessivo le aliquote e le tariffe.

Nelle tabella sottostante viene presentata la composizione del titolo I dell'entrata con riferimento agli accertamenti risultanti dal rendiconto 2015:

IL RENDICONTO FINANZIARIO 2015: LE ENTRATE TRIBUTARIE ACCERTATE	Importi 2015	%
Imposte (categoria 1)	2.786.706,53	46,40
Tasse (categoria 2)	2.122.565,36	35,34
Tributi speciali (categoria 3)	1.096.096,55	18,25
TOTALE ENTRATE TITOLO I	6.005.368,44	100,00



Per rendere ancor più completo il panorama di informazioni, nella tabella che segue si propone il confronto di ciascuna categoria con gli accertamenti del 2013 e del 2014.

IL RENDICONTO FINANZIARIO 2013/2015: LE ENTRATE TRIBUTARIE ACCERTATE	ANNO 2013	ANNO 2014	ANNO 2015
Imposte (categoria 1)	3.065.465,98	4.180.763,84	2.786.706,53
Tasse (categoria 2)	1.813.122,07	1.778.871,57	2.122.565,36
Tributi speciali (categoria 3)	1.074.803,53	702.957,39	1.096.096,55
TOTALE ENTRATE TITOLO I	5.953.391,58	6.662.592,80	6.005.368,44

Si tiene a precisare come, con l'approvazione dei decreti attuativi del federalismo fiscale e, in particolare, con le disposizioni contenute nel D.Lgs. n. 23/2011, il panorama delle entrate tributarie dei comuni ha subito una sostanziale modifica sia in termini quantitativi che qualitativi. Detta riflessione è importante anche al fine di comprendere le differenze di stanziamento e di accertamento presenti nelle varie categorie di entrate rispetto ad anni precedenti riportate nella tabella soprastante.

Le entrate tributarie sono suddivise dal legislatore in tre principali "categorie" che misurano le diverse forme di contribuzione dei cittadini alla gestione dell'ente.

La categoria 01 "Imposte" raggruppa tutte quelle forme di prelievo coattivo effettuate direttamente dall'ente nei limiti della propria capacità impositiva, senza alcuna controprestazione da parte dell'amministrazione. La normativa relativa a tale voce risulta in continua evoluzione. Attualmente in essa trovano allocazione:

- l'imposta municipale propria (IMU);
- l'imposta sulla pubblicità;
- l'addizionale comunale sull'imposta relativa al reddito delle persone fisiche nel caso in cui l'ente si avvalga della facoltà di istituire il tributo;

La categoria 02 "Tasse" ripropone i corrispettivi versati dai cittadini contribuenti a fronte di specifici servizi o controprestazioni dell'ente anche se in alcuni casi non direttamente richiesti.

Anche per questa voce di bilancio è da segnalare come la materia sia attualmente in evoluzione con una parziale trasformazione del sistema di acquisizione delle risorse verso il sistema tariffario.

La categoria 03 "Tributi speciali" costituisce una voce residuale in cui sono iscritte tutte quelle forme impositive dell'ente non direttamente ricomprese nelle precedenti.

Si segnala come, dall'anno 2011, detta categoria si sia arricchita di una voce importante quale, appunto, il "Fondo sperimentale di Riequilibrio", introdotto dal D.Lgs. n. 23/2011 e dai decreti ministeriali attuativi in sostituzione dei trasferimenti erariali.

Nel corso dell'anno 2013, poi, detto fondo è stato sostituito dal Fondo di Solidarietà che, comunque, ha mantenuto la stessa allocazione in bilancio.

1.3.2.2 Le Entrate da contributi e trasferimenti dello Stato, della Regione e di altri enti pubblici

Abbiamo già segnalato nei paragrafi precedenti come il titolo II evidenzia tutte le forme contributive, poste in essere dagli enti del settore pubblico allargato e dell'Unione Europea nei confronti dell'ente, finalizzate ad assicurare la gestione corrente e l'erogazione dei servizi di propria competenza.

Con l'abolizione del sistema tributario precedente la riforma fiscale dei primi anni settanta, gli enti locali hanno visto derivare gran parte delle proprie entrate dal sistema centrale che, nel procedere alla raccolta complessiva, disponeva la loro redistribuzione su base locale, secondo diverse modalità susseguitesi negli anni, ma con riferimento sempre a specifici indici tesi ad eliminare elementi sperequativi tra zone simili presenti nel territorio nazionale.

Il ritorno in questi ultimi anni ad un modello di "federalismo fiscale" che vede le realtà locali direttamente investite di un potere impositivo all'interno di una regolamentazione primaria da parte dello Stato, ha determinato un progressivo ma inesorabile processo inverso rispetto a quello sopra descritto, cioè un ritorno alla imposizione locale con contestuale riduzione dei trasferimenti centrali.

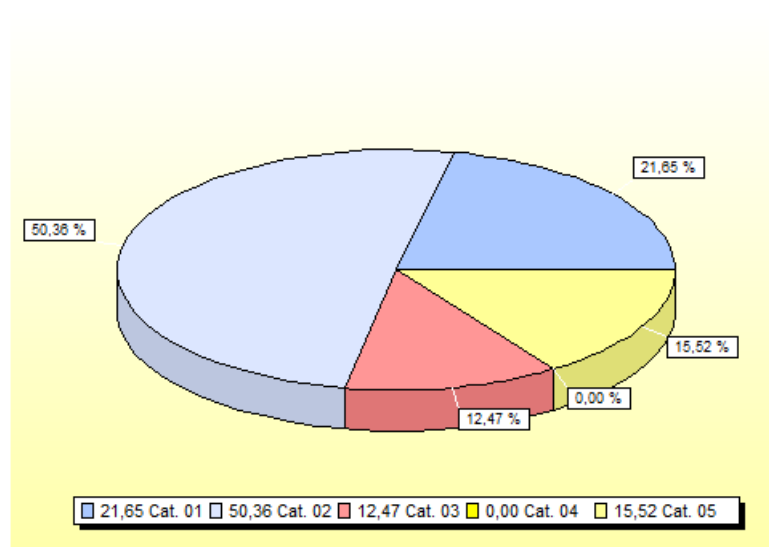
Detto andamento ha assunto caratteri ancor più evidenti a seguito dell'approvazione del D.Lgs. n. 23/2011 e dei correlati decreti ministeriali attuativi, i trasferimenti erariali sono stati soppressi e sostituiti dal Fondo sperimentale di riequilibrio (sostituito nel 2013 dal Fondo di solidarietà).

Tenendo conto delle premesse fatte ed in attesa di nuovi indirizzi politici in grado di dare definitiva certezza al sistema dei trasferimenti, il titolo II delle entrate è classificato secondo categorie che misurano la contribuzione da parte dello Stato e di altri enti del settore pubblico allargato, ed in particolare della Regione e della Provincia, all'ordinaria gestione dell'ente.

IL RENDICONTO FINANZIARIO 2015: LE ENTRATE ACCERTATE PER TRASFERIMENTI CORRENTI	Importi 2015	%
Contributi e trasferimenti correnti dallo Stato (Categoria 1)	963.253,12	21,65
Contributi e trasferimenti correnti dalla regione (Categoria 2)	2.240.838,51	50,36
Contributi dalla regione per funzioni delegate (Categoria 3)	555.142,38	12,47
Contributi e trasferimenti da organismi comunitari e internazionali (Categoria 4)	0,00	0,00
Contributi e trasferimenti da altri enti del settore pubblico (Categoria 5)	690.824,05	15,52
TOTALE ENTRATE TITOLO II	4.450.058,06	100,00

Ai fini di una corretta lettura della tabella precedente, si ricorda che, con l'introduzione del nuovo "federalismo fiscale", il consolidato sistema dei trasferimenti erariali ha subito una completa e sostanziale revisione.

In particolare, con l'introduzione del Fondo sperimentale di riequilibrio (dal 2013 sostituito con il Fondo di Solidarietà), iscritto nella cat. 3 del Titolo I e la contestuale soppressione dei trasferimenti erariali, le voci del Titolo II cat 01 si sono fortemente ridimensionate in quanto comprendono oggi esclusivamente l'ex Fondo sviluppo investimenti e i trasferimenti erariali eventualmente non fiscalizzati.



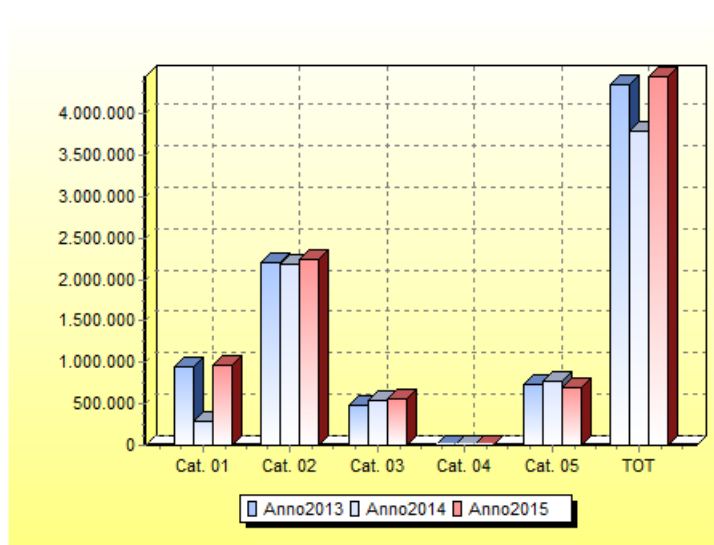
E' da precisare che alcune categorie di questo titolo, quantunque rivolte al finanziamento della spesa corrente, prevedono un vincolo di destinazione che, tra l'altro, è riscontrabile nella loro stessa denominazione.

Se, infatti, la categoria 01 "Contributi e trasferimenti correnti dallo Stato" è articolata in risorse per le quali non è prevista una specifica utilizzazione, non altrettanto accade per le altre categorie e, in particolare, per quelle relative ai trasferimenti della regione da utilizzare per finanziare specifiche funzioni di spesa.

A tal riguardo, si pensi alle nuove funzioni in corso di trasferimento in applicazione della "Riforma Bassanini" ed ai conseguenti riflessi in termini di incremento delle voci di entrata di questo titolo.

Altrettanto importante può risultare la conoscenza dell'andamento delle entrate di ciascuna categoria del titolo attraverso il confronto con gli accertamenti del 2013 e del 2014.

IL RENDICONTO FINANZIARIO 2013/2015: LE ENTRATE ACCERTATE PER TRASFERIMENTI CORRENTI	ANNO 2013	ANNO 2014	ANNO 2015
Contributi e trasferimenti correnti dallo Stato (Categoria 1)	952.933,77	285.985,83	963.253,12
Contributi e trasferimenti correnti dalla regione (Categoria 2)	2.203.885,48	2.190.886,13	2.240.838,51
Contributi dalla regione per funzioni delegate (Categoria 3)	479.620,60	543.676,38	555.142,38
Contributi e trasferimenti da organismi comunitari e internazionali (Categoria 4)	0,00	0,00	0,00
Contributi e trasferimenti da altri enti del settore pubblico (Categoria 5)	726.488,17	769.449,90	690.824,05
TOTALE ENTRATE TITOLO II	4.362.928,02	3.789.998,24	4.450.058,06

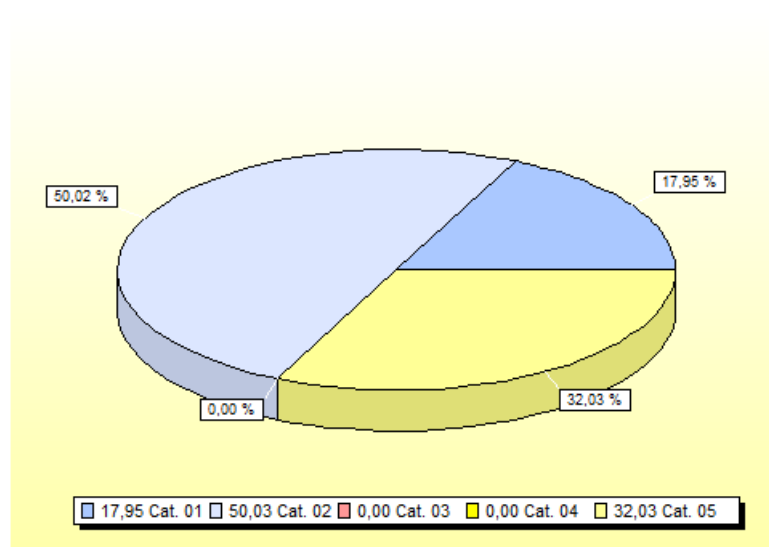


1.3.2.3 Le Entrate extratributarie

Le Entrate extratributarie (titolo III) costituiscono il terzo componente nella definizione dell'ammontare complessivo delle risorse destinate al finanziamento della spesa corrente. Sono compresi in questo titolo i proventi dei servizi pubblici, i proventi dei beni dell'ente, gli interessi sulle anticipazioni e crediti, gli utili netti delle aziende speciali e partecipate, i dividendi di società e altre poste residuali come i proventi diversi.

Il valore complessivo del titolo è stato già analizzato. In questo paragrafo si vuole approfondire il contenuto delle varie categorie riportate nella tabella seguente, dove viene proposto l'importo accertato nell'anno 2015 e la percentuale rispetto al totale del titolo.

IL RENDICONTO FINANZIARIO 2015: LE ENTRATE EXTRATRIBUTARIE ACCERTATE	Importi 2015	%
Proventi dei servizi pubblici (Categoria 1)	121.772,01	17,95
Proventi gestione patrimoniale (Categoria 2)	339.461,19	50,03
Proventi finanziari (Categoria 3)	0,00	0,00
Proventi per utili da aziende speciali e partecipate, dividendi di società (Categoria 4)	0,00	0,00
Proventi diversi (Categoria 5)	217.332,62	32,03
TOTALE ENTRATE TITOLO III	678.565,82	100,00



E' opportuno far presente che l'analisi in termini percentuali non sempre fornisce delle informazioni omogenee per una corretta analisi spazio-temporale e necessita, quindi, di adeguate precisazioni.

Non tutti i servizi sono, infatti, gestiti direttamente dagli enti e, pertanto, a parità di prestazioni erogate, sono riscontrabili anche notevoli scostamenti tra i valori. Questi ultimi sono rinvenibili anche all'interno del medesimo ente, nel caso in cui nel corso degli anni si adottano una differente modalità di gestione dei servizi.

La categoria 01, ad esempio, riassume l'insieme dei servizi istituzionali, a domanda individuale e produttivi erogati dall'ente nei confronti della collettività amministrata, ma non sempre questi vengono gestiti direttamente dall'ente. Ne consegue che il rapporto di partecipazione della categoria 01 al totale del titolo III deve essere oggetto di approfondimenti, in caso di scostamenti sensibili, al fine di accertare se si sono verificati:

- a) incrementi o decrementi del numero dei servizi offerti;
- b) modifiche nella forma di gestione dei servizi;
- c) variazioni della qualità e quantità in ciascun servizio offerto.

Inoltre l'analisi sulla redditività dei servizi deve essere effettuata considerando anche la categoria 04 che misura le gestioni di servizi effettuate attraverso organismi esterni aventi autonomia giuridica o finanziaria.

Ne consegue che detto valore deve essere oggetto di confronto congiunto con il primo, cioè con quello relativo ai servizi gestiti in economia, al fine di trarre un giudizio complessivo sull'andamento dei servizi a domanda individuale e produttivi attivati dall'ente.

La categoria 02 riporta le previsioni di entrata relative ai beni dell'ente.

Se il dato assoluto può essere utile solo per effettuare analisi comparative del trend rispetto agli anni precedenti, lo stesso valore, rapportato al totale del titolo III ed espresso in percentuale, assume una valenza informativa diversa, permettendo di effettuare anche analisi comparative con altri enti.

La categoria 03 misura il valore complessivo delle entrate di natura finanziaria riscosse dall'ente, quali gli interessi attivi sulle somme depositate in T.U. o quelli originati dall'impiego temporaneo delle somme depositate fuori tesoreria e comunque finalizzate alla realizzazione di opere pubbliche.

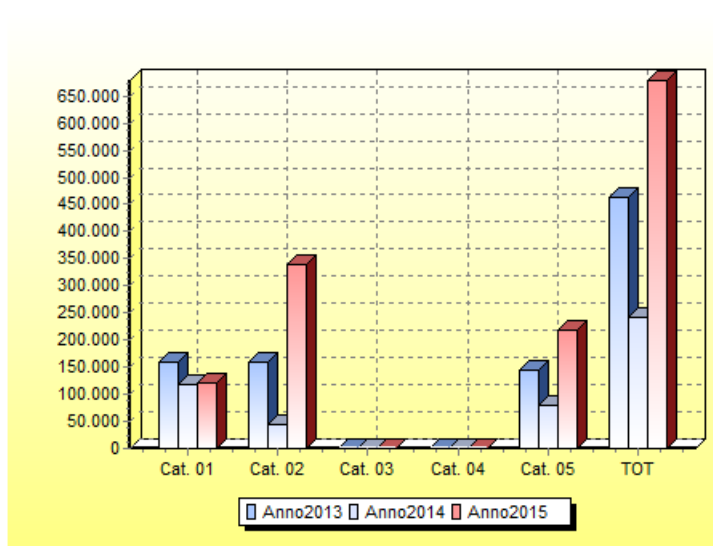
Questo valore, finora poco significativo, vista la quasi completa assoggettabilità delle somme alle norme sulla Tesoreria Unica, sta assumendo un ruolo nuovo e sempre più importante nei bilanci degli enti locali.

L'ultimo valore, relativo alle entrate della categoria 05, presenta una natura residuale che, in una logica di corretta programmazione, dovrebbe non influenzare eccessivamente il totale del titolo.

All'interno della categoria possono trovare comunque allocazione anche stanziamenti di entrate riferibili al canone per l'occupazione di spazi ed aree pubbliche o quelle per l'installazione di mezzi pubblicitari, nel caso in cui gli enti avessero adottato detta soluzione rispetto a quella di conservare i relativi tributi.

Nella tabella sottostante viene presentato il confronto di ciascuna categoria con i valori previsti o accertati negli anni 2013 e 2014.

IL RENDICONTO FINANZIARIO 2013/ 2015: LE ENTRATE EXTRATRIBUTARIE ACCERTATE	ANNO 2013	ANNO 2014	ANNO 2015
Proventi dei servizi pubblici (Categoria 1)	158.797,33	118.761,85	121.772,01
Proventi gestione patrimoniale (Categoria 2)	159.261,81	43.674,21	339.461,19
Proventi finanziari (Categoria 3)	0,00	0,00	0,00
Proventi per utili da aziende speciali e partecipate, dividendi di società (Categoria 4)	0,00	0,00	0,00
Proventi diversi (Categoria 5)	143.836,95	78.800,69	217.332,62
TOTALE ENTRATE TITOLO III	461.896,09	241.236,75	678.565,82

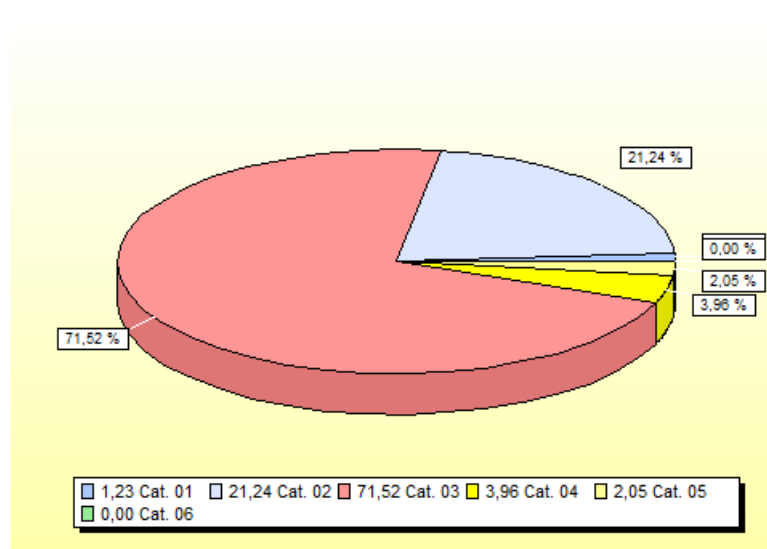


1.3.2.4 Le Entrate derivanti da alienazioni, da trasferimenti di capitale e da riscossioni di crediti

Le entrate del titolo IV, a differenza di quelle analizzate in precedenza, partecipano, insieme con quelle del titolo V, al finanziamento delle spese d'investimento e cioè all'acquisizione di quei beni a fecondità ripetuta, utilizzati per più esercizi, nei processi produttivi erogativi dell'ente locale.

Anche in questo caso il legislatore ha presentato un'articolazione del titolo per categorie che vengono riproposte nella tabella seguente e che possono essere confrontate tra loro al fine di evidenziare le quote di partecipazione dei vari enti del settore pubblico allargato al finanziamento degli investimenti attivati nel corso dell'anno.

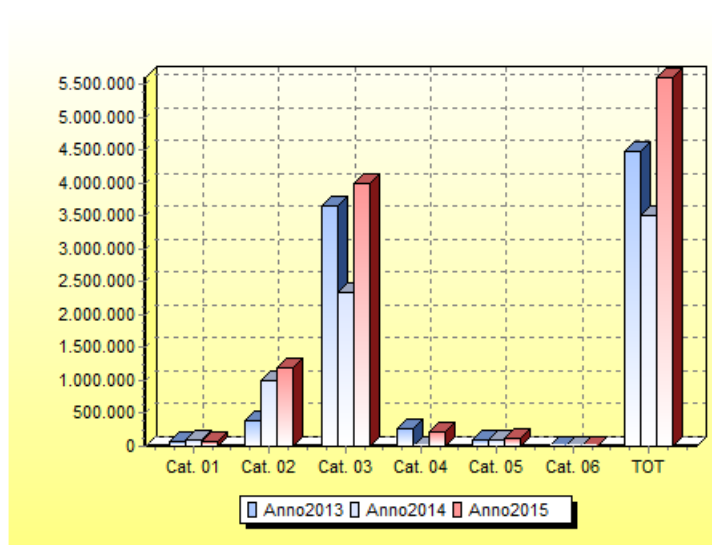
IL RENDICONTO FINANZIARIO 2015: LE ENTRATE ACCERTATE DA ALIENAZIONE DI BENI, TRASFERIMENTI DI CAPITALE, ...	Importi 2015	%
Alienazione di beni patrimoniali (Categoria 1)	69.036,95	1,23
Trasferimenti di capitale dallo Stato (Categoria 2)	1.190.000,00	21,24
Trasferimenti di capitale dalla regione (Categoria 3)	4.007.339,69	71,52
Trasferimenti di capitale da altri enti del settore pubblico (Categoria 4)	221.975,13	3,96
Trasferimenti di capitale da altri soggetti (Categoria 5)	114.711,44	2,05
Riscossione di crediti (Categoria 6)	0,00	0,00
TOTALE ENTRATE TITOLO IV	5.603.063,21	100,00



Un discorso a parte deve essere riservato alla categoria "Riscossione di crediti" generalmente correlata all'intervento 10 del titolo II della spesa (Concessioni di crediti). Anche se il legislatore ne impone la presentazione nel titolo IV dell'entrata, in realtà questa posta partecipa in modo differente alla definizione degli equilibri di bilancio, incidendo sul Bilancio movimento di fondi.

Proiettando l'analisi nell'ottica triennale, invece, l'andamento delle entrate, articolate nelle varie categorie del titolo IV, evidenzia una situazione quale quella riportata nella tabella che segue:

IL RENDICONTO FINANZIARIO 2013/2015: LE ENTRATE ACCERTATE DA ALIENAZIONE DI BENI, TRASFERIMENTI DI CAPITALE, ...	ANNO 2013	ANNO 2014	ANNO 2015
Alienazione di beni patrimoniali (Categoria 1)	74.288,73	85.973,75	69.036,95
Trasferimenti di capitale dallo Stato (Categoria 2)	399.209,77	1.000.000,00	1.190.000,00
Trasferimenti di capitale dalla regione (Categoria 3)	3.649.264,22	2.330.761,20	4.007.339,69
Trasferimenti di capitale da altri enti del settore pubblico (Categoria 4)	266.988,21	0,00	221.975,13
Trasferimenti di capitale da altri soggetti (Categoria 5)	101.717,98	100.150,08	114.711,44
Riscossione di crediti (Categoria 6)	0,00	0,00	0,00
TOTALE ENTRATE TITOLO IV	4.491.468,91	3.516.885,03	5.603.063,21

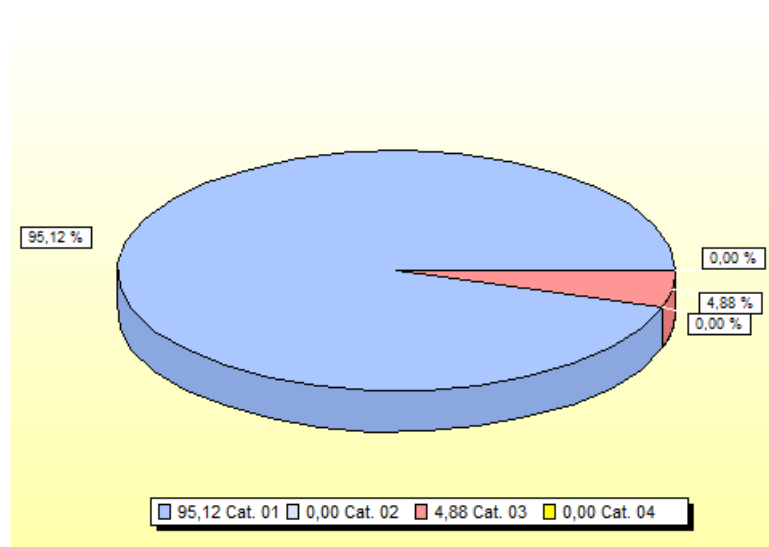


1.3.2.5 Le Entrate derivanti da accensione di prestiti

La politica degli investimenti posta in essere da questo ente, però, non può essere finanziata esclusivamente da contributi pubblici e privati.

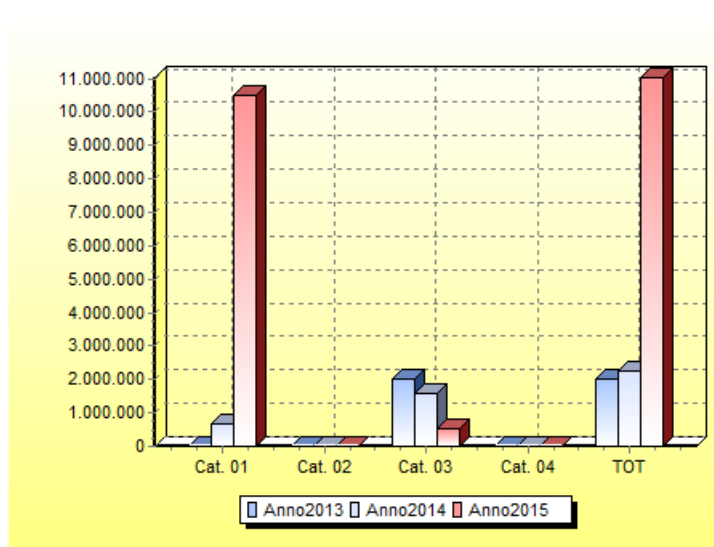
Quantunque l'intera attività di acquisizione delle fonti sia stata posta in essere cercando di minimizzare la spesa futura, in molti casi è risultato indispensabile il ricorso all'indebitamento nelle forme riportate nella tabella seguente:

IL RENDICONTO FINANZIARIO 2015: LE ENTRATE ACCERTATE DA ASSUNZIONE DI PRESTITI	Importi 2015	%
Anticipazioni di cassa (Categoria 1)	10.492.410,64	95,12
Finanziamenti a breve termine (Categoria 2)	0,00	0,00
Assunzione di mutui e prestiti (Categoria 3)	538.097,43	4,88
Emissione prestiti obbligazionari (Categoria 4)	0,00	0,00
TOTALE ENTRATE TITOLO V	11.030.508,07	100,00



Come già approfondito trattando delle altre entrate, nella successiva tabella viene riproposto per ciascuna categoria il valore degli accertamenti registrati nell'anno 2015 e nei due esercizi precedenti:

IL RENDICONTO FINANZIARIO 2015: LE ENTRATE ACCERTATE DA ASSUNZIONE DI PRESTITI	ANNO 2013	ANNO 2014	ANNO 2015
Anticipazioni di cassa (Categoria 1)	0,00	660.991,22	10.492.410,64
Finanziamenti a breve termine (Categoria 2)	0,00	0,00	0,00
Assunzione di mutui e prestiti (Categoria 3)	2.037.656,18	1.569.141,75	538.097,43
Emissione prestiti obbligazionari (Categoria 4)	0,00	0,00	0,00
TOTALE ENTRATE TITOLO V	2.037.656,18	2.230.132,97	11.030.508,07



Le entrate del titolo V sono caratterizzate dalla nascita di un rapporto debitorio nei confronti di un soggetto finanziatore (banca, Cassa DD.PP., sottoscrittori di obbligazioni) e per disposizione legislativa, ad eccezione di alcuni casi appositamente previsti dalla legge, sono vincolate, nel loro utilizzo, alla realizzazione degli investimenti.

Il legislatore, coerentemente a quanto fatto negli altri titoli, ha previsto anche per esso un'articolazione secondo ben definite categorie, nella quale tiene conto sia della durata del finanziamento che del soggetto erogante.

In particolare, nelle categorie 01 e 02 sono iscritti prestiti non finalizzati alla realizzazione di investimenti, ma rivolti esclusivamente a garantire gli equilibri finanziari di cassa. Essi, quindi, non partecipano alla costruzione dell'equilibrio del Bilancio investimenti ma a quello movimento di fondi.

Le categorie 03 e 04, invece, riportano le risorse destinate al finanziamento degli investimenti e vengono differenziate in base alla diversa natura della fonte. Nella categoria 03 sono iscritti i mutui da assumere con istituti di credito o con la Cassa DD.PP., in quella 04 sono previste le eventuali emissioni di titoli obbligazionari (BOC).

1.3.2.5.1 Capacità di indebitamento residua

Il ricorso all'indebitamento, oltre che a valutazioni di convenienza economica (si ricorda che l'accensione di un mutuo determina di norma il consolidamento della spesa per interessi per un periodo di circa 15/20 anni, finanziabile con il ricorso a nuove entrate o con la riduzione delle altre spese correnti), è subordinato al rispetto di alcuni vincoli legislativi.

Tra questi la capacità di indebitamento costituisce un indice sintetico di natura giuscontabile che limita la possibilità di indebitamento per gli scopi previsti dalla normativa vigente.

Il D.Lgs n. 267/2000, all'articolo 204, sancisce che "l'ente locale può assumere nuovi mutui e accedere ad altre forme di finanziamento reperibili sul mercato solo se l'importo annuale degli interessi, sommato a quello dei mutui precedentemente contratti, a quello dei prestiti obbligazionari precedentemente emessi, a quello delle aperture di credito stipulate e a quello derivante da garanzie prestate ai sensi dell'articolo 207, al netto dei contributi statali e regionali in conto interessi, non supera il 12 per cento, per l'anno 2011, l'8 per cento, per gli anni dal 2012 al 2014, e il 10 per cento a decorrere dall'anno 2015, delle entrate relative ai primi tre titoli delle entrate del rendiconto del penultimo anno precedente quello in cui viene prevista l'assunzione dei mutui", ovvero il 2013.

Nella tabella sottostante è riportato il calcolo della capacità di indebitamento residuo alla data del 01/01/2016 tenendo conto dei mutui assunti nell'anno 2015.

E' da segnalare che l'ultimo rigo della tabella propone il valore complessivo di mutui accendibili ad un tasso ipotetico con la quota interessi disponibile.

CAPACITA' DI INDEBITAMENTO	PARZIALE	TOTALE
Entrate tributarie (Titolo I) 2013	5.953.391,58	
Entrate per trasferimenti correnti (Titolo II) 2013	4.362.928,02	
Entrate extratributarie (Titolo III) 2013	461.896,09	
TOTALE ENTRATE CORRENTI ANNO 2013		10.778.215,69
10,00% DELLE ENTRATE CORRENTI 2013		1.077.821,57
Quota interessi rimborsata al 31 dicembre 2015		382.846,94
Contributi erariali in c/interessi su mutui		0,00
Ammontare interessi riguardanti debiti espressamente esclusi dai limiti di indebitamento		0,00
Quota interessi disponibile		694.974,63
Mutui teoricamente accendibili al tasso del 2,70%		25.739.801,11

1.3.2.5.2 Criteri di contabilizzazione delle anticipazioni ed informativa supplementare

Con riferimento all'anticipazione di tesoreria la stessa ammonta al 31/12/2015 ad euro 2.437.128,90.

1.3.2.6 Strumenti finanziari derivati

In riferimento alle prescrizioni di cui all'art. 11, comma 6, lettera k) del D.Lgs. n. 118/2011, relative agli obblighi di illustrazione degli impegni e degli oneri sostenuti dall'ente, derivanti da contratti relativi a strumenti finanziari derivati o da contratti di finanziamento che includono una componente derivata, si evidenzia che il nostro ente non ha sottoscritto contratti in strumenti derivati.

1.4 ANALISI DELL'AVANZO / DISAVANZO 2014 APPLICATO NELL'ESERCIZIO

Prima di procedere all'analisi della spesa relativa all'esercizio 2015 è interessante soffermarci ad analizzare l'utilizzo effettuato nel corso dell'esercizio dell'avanzo di amministrazione.

Nelle tabelle seguenti viene presentato l'utilizzo effettuato nel corso dell'anno delle somme accumulate negli anni precedenti. A tal proposito, si ricorda che l'avanzo determinato con il rendiconto dell'anno precedente può essere finalizzato alla copertura di spese correnti e di investimento.

Allo stesso modo, nel caso di risultato negativo, l'ente deve provvedere al suo recupero attraverso l'applicazione al bilancio corrente.

AVANZO 2014 APPLICATO NELL'ESERCIZIO	
Avanzo applicato a Spese correnti	0,00
Avanzo applicato per Investimenti	0,00
TOTALE AVANZO APPLICATO	0,00

DISAVANZO 2014 APPLICATO NELL'ESERCIZIO	
Disavanzo applicato al Bilancio corrente	111.436,20

L'utilizzo dell'avanzo nel triennio 2013/2015 è riassunto nella seguente tabella:

AVANZO 2012 APPLICATO NEL 2013	AVANZO 2013 APPLICATO NEL 2014	AVANZO 2014 APPLICATO NEL 2015
0,00	0,00	0,00

La relazione sulla gestione al rendiconto analizza la quota di disavanzo ripianata nel corso dell'esercizio, distinguendo il disavanzo riferibile al riaccertamento straordinario da quello derivante dalla gestione. La relazione analizza altresì la quota ripianata dell'eventuale disavanzo tecnico di cui all'articolo 3, comma 13, del citato decreto legislativo n. 118 del 2011. In caso di mancato recupero del disavanzo, la relazione indica le modalità di copertura da prevedere in occasione dell'applicazione al bilancio in corso di gestione delle quote non ripianate.

A tal proposito si segnala che l'operazione di riaccertamento straordinario ha fatto emergere un sisavanzo di euro 5.918.672,70.

In applicazione del D.M. del 2 aprile 2015 del Ministero dell'Economia e Finanze, il disavanzo è ripianato in quote costanti annuali di importo pari a 197.289,09 che saranno applicate ai bilanci di previsione fino a tutto il 2044.

Dall'analisi della composizione del risultato di amministrazione 2015, emerge che l'ente ha ripianato la quota di disavanzo da riaccertamento straordinario.

1.5 ANALISI DELLA SPESA

La parte entrata, in precedenza esaminata, evidenzia come l'ente locale, nel rispetto dei vincoli che disciplinano la materia, acquisisce risorse ordinarie e straordinarie da destinare al finanziamento della gestione corrente, degli investimenti e del rimborso dei prestiti.

Nella parte seguente si intende procedere, con una logica descrittiva del tutto analoga a quella vista per le entrate, ad una analisi delle spese.

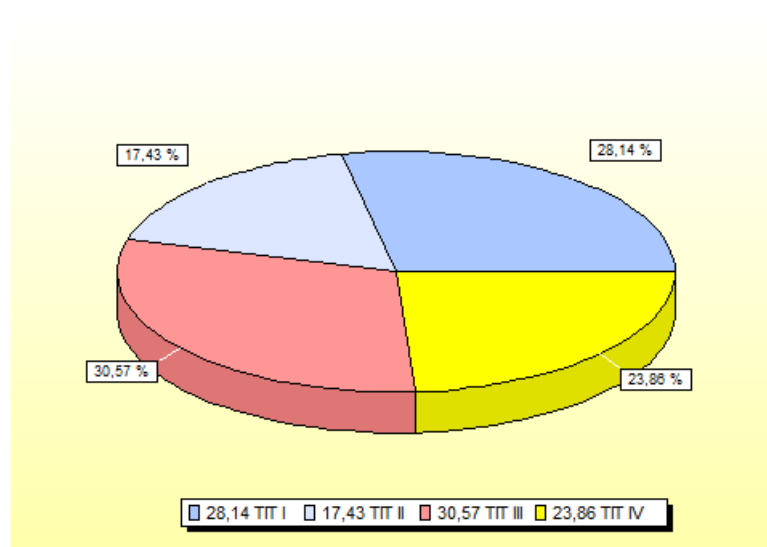
Nei successivi paragrafi si evidenziano le modalità in base alle quali la Giunta ha destinato le varie entrate al conseguimento degli indirizzi programmatici definiti in fase di insediamento e, successivamente, ricalibrati nella Relazione Previsionale e Programmatica.

Per tale ragione l'esposizione proporrà, in sequenza, l'analisi degli aspetti contabili riguardanti la suddivisione delle spese in titoli, per poi passare alla loro scomposizione in funzioni, servizi ed interventi.

1.5.1 Analisi per titoli della spesa

La prima classificazione proposta, utile al fine di comprendere la manovra complessiva di spesa posta in essere nell'anno 2015, è quella che vede la distinzione in titoli. La tabella seguente riepiloga gli importi impegnati per ciascun Titolo, presentando, al contempo, la rispettiva incidenza in percentuale sul totale della spesa 2015.

IL RENDICONTO FINANZIARIO 2015: LE SPESE IMPEGNATE	Importi 2015	%
Spese correnti (Titolo I)	10.144.812,40	28,14
Spese in conto capitale (Titolo II)	6.285.863,16	17,43
Spese per rimborso di prestiti (Titolo III)	11.020.956,37	30,57
Spese per servizi per conto di terzi (Titolo IV)	8.602.401,41	23,86
TOTALE SPESE	36.054.033,34	100,00

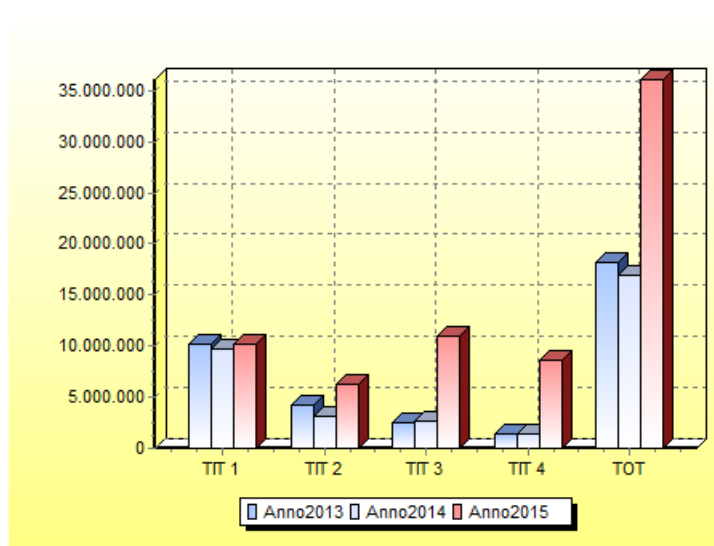


I principali macroaggregati economici sono individuati nei quattro titoli che misurano rispettivamente:

- a) **"Titolo I"** le spese correnti, cioè quelle destinate a finanziare l'ordinaria gestione;
- b) **"Titolo II"** le spese d'investimento dirette a finanziare l'acquisizione di beni a fecondità ripetuta, quali opere pubbliche, beni mobili ecc.;
- c) **"Titolo III"** le spese da destinare al rimborso di prestiti (quota capitale);
- d) **"Titolo IV"** le spese per partite di giro.

Allo stesso modo si evidenzia l'analisi del trend storico triennale di ciascun titolo, rappresentato dai seguenti importi:

IL RENDICONTO FINANZIARIO 2013/2015: LE SPESE IMPEGNATE	ANNO 2013	ANNO 2014	ANNO 2015
Spese correnti (Titolo I)	10.176.546,74	9.732.714,21	10.144.812,40
Spese in conto capitale (Titolo II)	4.208.345,82	3.175.232,19	6.285.863,16
Spese per rimborso di prestiti (Titolo III)	2.520.935,27	2.691.887,39	11.020.956,37
Spese per servizi per conto di terzi (Titolo IV)	1.346.097,60	1.349.638,89	8.602.401,41
TOTALE SPESE	18.251.925,43	16.949.472,68	36.054.033,34



1.5.2 Analisi dei titoli di spesa

L'analisi condotta per titoli permette di ottenere delle prime indicazioni sulle scelte dell'amministrazione, ma non è sufficiente per una valutazione complessiva della manovra finanziaria posta in essere dalla stessa.

A tal fine l'analisi successiva favorisce una conoscenza molto più analitica del contenuto dei titoli, avendo riguardo dei valori classificati secondo criteri diversi rispetto alla natura economica, in modo da far meglio comprendere il risultato delle scelte e degli indirizzi strategici posti in essere.

A tal fine procederemo all'analisi della spesa corrente e di quella per investimenti avendo riguardo alla destinazione funzionale della stessa.

1.5.2.1 Analisi della Spesa corrente per funzioni

La Spesa corrente trova iscrizione nel titolo I e ricomprende gli oneri previsti per l'ordinaria attività dell'ente e dei vari servizi pubblici attivati.

Per una lettura più precisa delle risultanze di bilancio si propone dapprima una sua distinzione per funzioni.

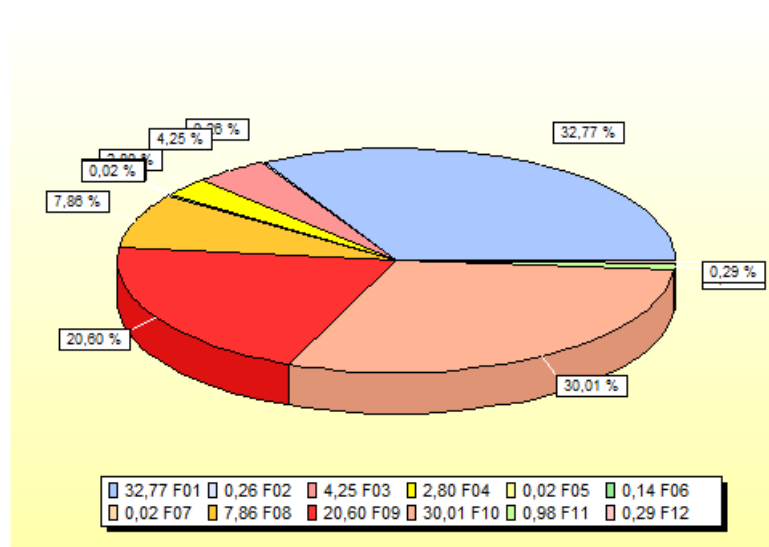
Nelle previsioni di legge la Spesa corrente è ordinata secondo le "funzioni" svolte dall'ente.

Proprio queste ultime costituiscono il primo livello di disaggregazione del valore complessivo del titolo I.

In particolare, l'analisi condotta confrontando l'assorbimento di ciascuna di esse rispetto al totale complessivo del titolo dimostra l'attenzione di una amministrazione verso alcune problematiche piuttosto che verso altre. Tale impostazione evidenzia gli eventuali scostamenti tra le spese infrannuali destinate alla medesima funzione, in modo da meglio cogliere gli effetti delle scelte precedentemente effettuate e l'assetto delle stesse per il prossimo esercizio ed evidenziando, quindi, l'orientamento dell'amministrazione nella soddisfazione di taluni bisogni della collettività piuttosto che altri.

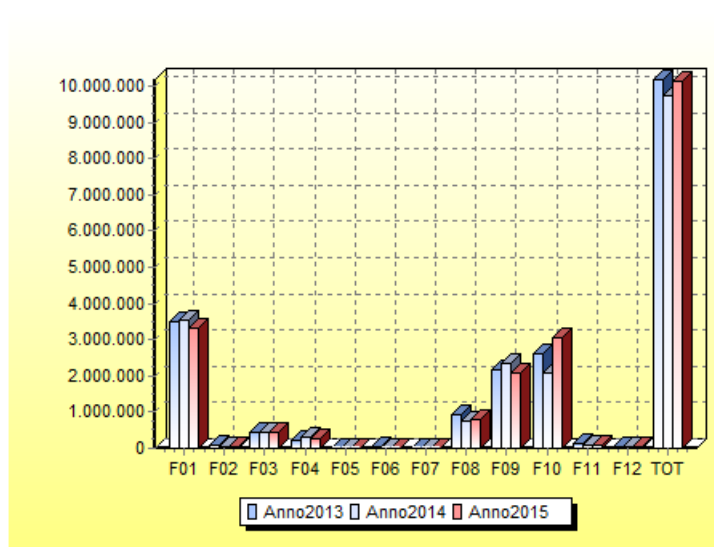
Nella tabella sottostante viene presentata la composizione degli impegni del titolo I della spesa nel rendiconto annuale 2015:

IL RENDICONTO FINANZIARIO 2015: LA SPESA CORRENTE IMPEGNATA PER FUNZIONI	Importi 2015	%
Funzione 1 - Amministrazione, gestione e controllo	3.324.274,83	32,77
Funzione 2 - Giustizia	26.365,66	0,26
Funzione 3 - Polizia locale	431.062,61	4,25
Funzione 4 - Istruzione pubblica	284.556,84	2,80
Funzione 5 - Cultura e beni culturali	2.500,00	0,02
Funzione 6 - Sport e ricreazione	13.950,15	0,14
Funzione 7 - Turismo	2.000,00	0,02
Funzione 8 - Viabilità e trasporti	797.274,92	7,86
Funzione 9 - Territorio ed ambiente	2.089.753,61	20,60
Funzione 10 - Settore sociale	3.044.738,37	30,01
Funzione 11 - Sviluppo economico	99.120,97	0,98
Funzione 12 - Servizi produttivi	29.214,44	0,29
TOTALE SPESE TITOLO I	10.144.812,40	100,00



Allo stesso modo, si propone una analisi degli impegni per ciascuna funzione riferita all'anno 2015 ed ai due precedenti (2013 e 2014).

IL RENDICONTO FINANZIARIO 2013/2015: LA SPESA CORRENTE IMPEGNATA PER FUNZIONI	ANNO 2013	ANNO 2014	ANNO 2015
Funzione 1 - Amministrazione, gestione e controllo	3.485.965,33	3.520.661,14	3.324.274,83
Funzione 2 - Giustizia	94.487,72	54.047,06	26.365,66
Funzione 3 - Polizia locale	457.610,06	460.775,18	431.062,61
Funzione 4 - Istruzione pubblica	217.319,63	310.108,35	284.556,84
Funzione 5 - Cultura e beni culturali	12.200,00	0,00	2.500,00
Funzione 6 - Sport e ricreazione	25.298,96	10.171,24	13.950,15
Funzione 7 - Turismo	16.423,50	0,00	2.000,00
Funzione 8 - Viabilità e trasporti	936.236,69	765.621,27	797.274,92
Funzione 9 - Territorio ed ambiente	2.151.706,48	2.366.996,17	2.089.753,61
Funzione 10 - Settore sociale	2.594.158,80	2.095.475,89	3.044.738,37
Funzione 11 - Sviluppo economico	143.990,80	107.260,60	99.120,97
Funzione 12 - Servizi produttivi	41.148,77	41.597,31	29.214,44
TOTALE SPESE TITOLO I	10.176.546,74	9.732.714,21	10.144.812,40



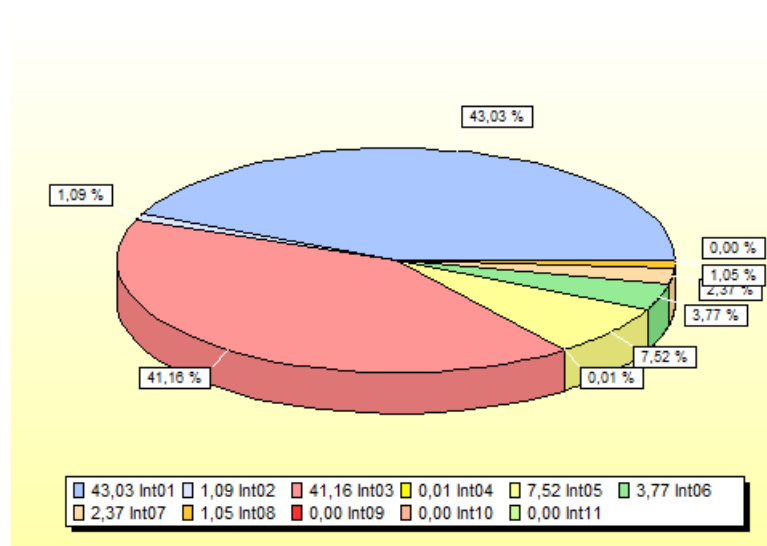
1.5.2.2 Analisi della Spesa corrente per intervento di spesa

Un ulteriore livello di indagine può essere realizzato analizzando la Spesa corrente non più nell'ottica funzionale, quanto piuttosto cercando di comprendere la natura economica della spesa.

A riguardo, può essere interessante conoscere quali siano stati i fattori produttivi acquistati nell'anno 2015. In altri termini, la domanda a cui si vuole rispondere in questo paragrafo è la seguente: "Per che cosa sono state effettuate le spese?".

La tabella che segue propone la classificazione della spesa per "intervento" facilitando, in tal modo, la succitata lettura.

IL RENDICONTO FINANZIARIO 2015: LA SPESA CORRENTE IMPEGNATA PER INTERVENTI (fattori produttivi)	Importi 2015	%
Personale	4.364.995,00	43,03
Acquisto di beni di consumo e/o materie prime	110.347,65	1,09
Prestazioni di servizi	4.175.491,35	41,16
Utilizzo di beni di terzi	1.200,00	0,01
Trasferimenti	763.308,27	7,52
Interessi passivi ed oneri finanziari diversi	382.846,94	3,77
Imposte e tasse	240.473,98	2,37
Oneri straordinari della gestione corrente	106.149,21	1,05
Ammortamenti d'esercizio	0,00	0,00
Fondo svalutazione crediti	0,00	0,00
Fondo di riserva	0,00	0,00
TOTALE SPESE TITOLO I	10.144.812,40	100,00



- **Spese di personale**

La spesa del personale per l'esercizio 2015 al netto delle componenti escluse ammonta ad euro 4.275.525,50 e risulta inferiore rispetto alla media del triennio 2011/2013 pari ad euro 4.432.136,31.

Spese per incarichi di collaborazione autonoma (art. 46 D.L. n. 112/2008)

Nessun incarico di collaborazione autonoma è stato conferito nell'anno 2015.

Le spese di rappresentanza

L'art.16, comma 26, del D.L. n. 138/2011 dispone l'obbligo per i Comuni di elencare le spese di rappresentanza sostenute in ciascun anno in un prospetto da allegare al rendiconto e da trasmettere alla Sezione regionale di controllo della Corte dei Conti. Il prospetto deve essere pubblicato nel sito web dell'ente entro 10 giorni dalla approvazione del rendiconto. Le risultanze sono riportate nella seguente tabella:

Descrizione dell'oggetto della spesa	Occasione in cui la spesa è stata sostenuta	Importo della spesa
PARTECIPAZIONE AD EVENTI	MISSIONE A MILANO PER CONVEGNO SULLA LEGALITA'	€309,78
PARTECIPAZIONE AD EVENTI	MISSIONE A MILANO PER PARTECIPARE AL PROGETTO "INSIEME PER LA LEGALITA'"	€ 315,89
Totale delle spese sostenute		€ 625,67

1.5.2.3 Analisi della Spesa in conto capitale

Conclusa l'analisi della spesa corrente, intendiamo approfondire la spesa per investimenti o in conto capitale.

Con il termine "Spesa in conto capitale" generalmente si fa riferimento a tutti quegli oneri necessari per l'acquisizione di beni a fecondità ripetuta indispensabili per l'esercizio delle funzioni di competenza dell'ente.

La spesa in conto capitale impegnata nel titolo II riassume, quindi, l'entità delle somme finalizzate all'acquisizione di beni diretti ad incrementare il patrimonio dell'ente.

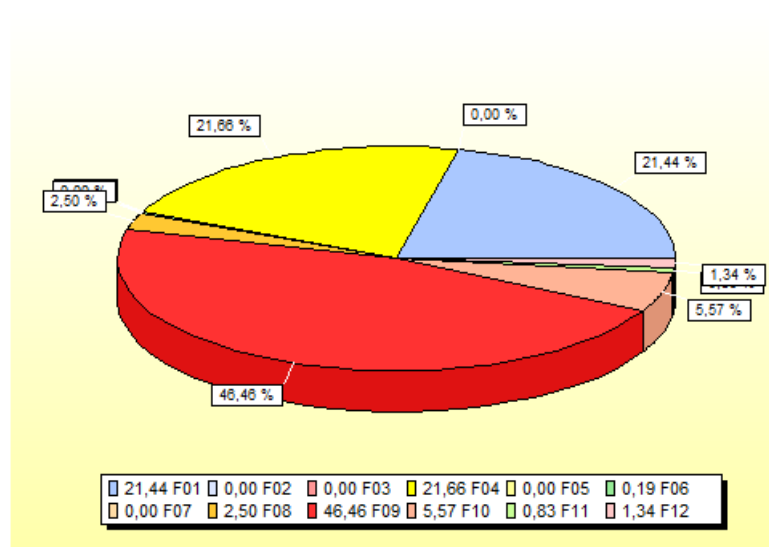
Anche per questa parte della spesa possono essere sviluppate le stesse analisi in precedenza effettuate per la parte corrente.

L'analisi per funzione costituisce il primo livello di esame disaggregato del valore complessivo del titolo II.

Abbiamo già segnalato, trattando del titolo I della spesa, che l'analisi condotta confrontando l'entità di spesa per funzione, rispetto al totale complessivo del titolo, evidenzia l'orientamento dell'amministrazione nella soddisfazione di taluni bisogni della collettività piuttosto che verso altri.

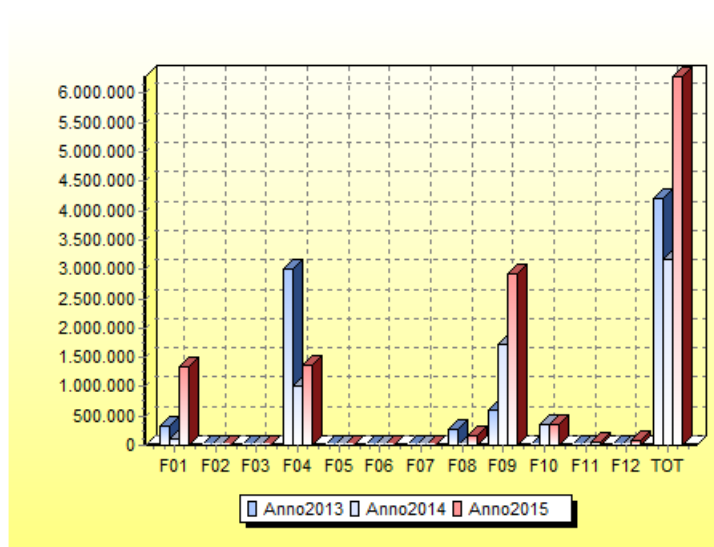
Nelle tabelle sottostanti viene presentata la composizione degli impegni del titolo II per funzione nel rendiconto annuale 2015 e, successivamente, l'importo di ciascuna funzione è confrontato con quelli dell'anno e dei due precedenti.

IL RENDICONTO FINANZIARIO 2015: LA SPESA D'INVESTIMENTO IMPEGNATA PER FUNZIONI	Importi 2015	%
Funzione 1 - Amministrazione, gestione e controllo	1.347.775,35	21,44
Funzione 2 - Giustizia	0,00	0,00
Funzione 3 - Polizia locale	0,00	0,00
Funzione 4 - Istruzione pubblica	1.361.751,62	21,66
Funzione 5 - Cultura e beni culturali	0,00	0,00
Funzione 6 - Sport e ricreazione	11.921,89	0,19
Funzione 7 - Turismo	0,00	0,00
Funzione 8 - Viabilità e trasporti	157.455,70	2,50
Funzione 9 - Territorio ed ambiente	2.920.337,87	46,46
Funzione 10 - Settore sociale	350.000,00	5,57
Funzione 11 - Sviluppo economico	52.203,13	0,83
Funzione 12 - Servizi produttivi	84.417,60	1,34
TOTALE SPESE TITOLO II	6.285.863,16	100,00



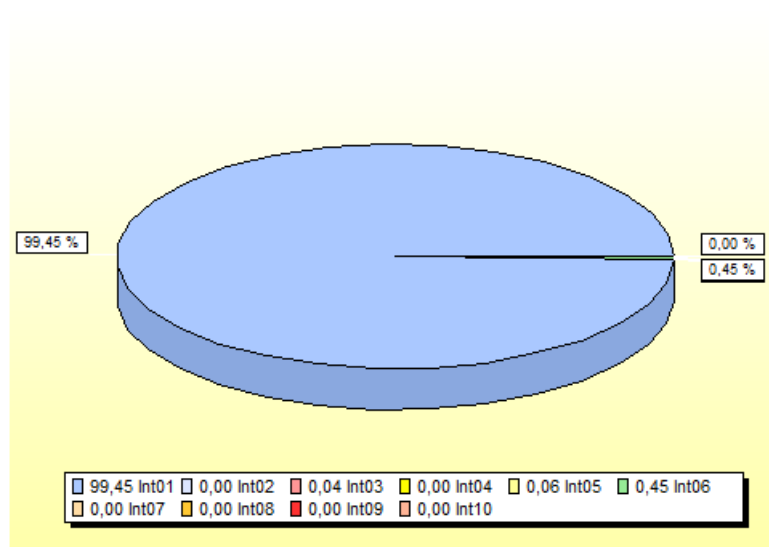
E' opportuno a tal riguardo segnalare come la destinazione delle spese per investimento verso talune finalità rispetto ad altre evidenzia l'effetto delle scelte strutturali poste dall'amministrazione e della loro incidenza sulla composizione quantitativa e qualitativa del patrimonio: in presenza di scarse risorse, infatti, è opportuno revisionare il patrimonio dell'ente anche in funzione della destinazione di ogni singolo cespite che lo compone, provvedendo anche alla eventuale alienazione di quelli che, per localizzazione o per natura, non sono direttamente utilizzabili per l'erogazione dei servizi (si pensi a tal riguardo alla alienazione degli eventuali relitti stradali o degli eventuali immobili sdemanializzati).

IL RENDICONTO FINANZIARIO 2013/2015: LA SPESA D'INVESTIMENTO IMPEGNATA PER FUNZIONI	ANNO 2013	ANNO 2014	ANNO 2015
Funzione 1 - Amministrazione, gestione e controllo	332.844,46	104.538,90	1.347.775,35
Funzione 2 - Giustizia	0,00	0,00	0,00
Funzione 3 - Polizia locale	0,00	0,00	0,00
Funzione 4 - Istruzione pubblica	3.018.996,57	1.000.000,00	1.361.751,62
Funzione 5 - Cultura e beni culturali	0,00	0,00	0,00
Funzione 6 - Sport e ricreazione	0,00	0,00	11.921,89
Funzione 7 - Turismo	0,00	0,00	0,00
Funzione 8 - Viabilità e trasporti	267.257,87	3.074,40	157.455,70
Funzione 9 - Territorio ed ambiente	589.246,92	1.717.618,89	2.920.337,87
Funzione 10 - Settore sociale	0,00	350.000,00	350.000,00
Funzione 11 - Sviluppo economico	0,00	0,00	52.203,13
Funzione 12 - Servizi produttivi	0,00	0,00	84.417,60
TOTALE SPESE TITOLO II	4.208.345,82	3.175.232,19	6.285.863,16



Interessante appare, in una diversa lettura delle risultanze, la conoscenza dell'articolazione degli impegni per fattori produttivi. A tal riguardo, seguendo la distinzione prevista dal D.P.R. n. 194/96, avremo:

IL RENDICONTO FINANZIARIO 2015: LA SPESA D'INVESTIMENTO IMPEGNATA PER INTERVENTI (fattori produttivi)	Importi 2015	%
Acquisizione di beni immobili	6.251.490,65	99,45
Espropri e servitù onerose	0,00	0,00
Acquisto di beni specifici per realizzazioni in economia	2.530,00	0,04
Utilizzo beni di terzi per realizzazioni in economia	0,00	0,00
Acquisizioni beni mobili, macchine ed attrezzature tecnico scientifiche	3.600,00	0,06
Incarichi professionali esterni	28.242,51	0,45
Trasferimenti di capitale	0,00	0,00
Partecipazioni azionarie	0,00	0,00
Conferimenti di capitale	0,00	0,00
Concessione di crediti e anticipazioni	0,00	0,00
TOTALE SPESE TITOLO II	6.285.863,16	100,00



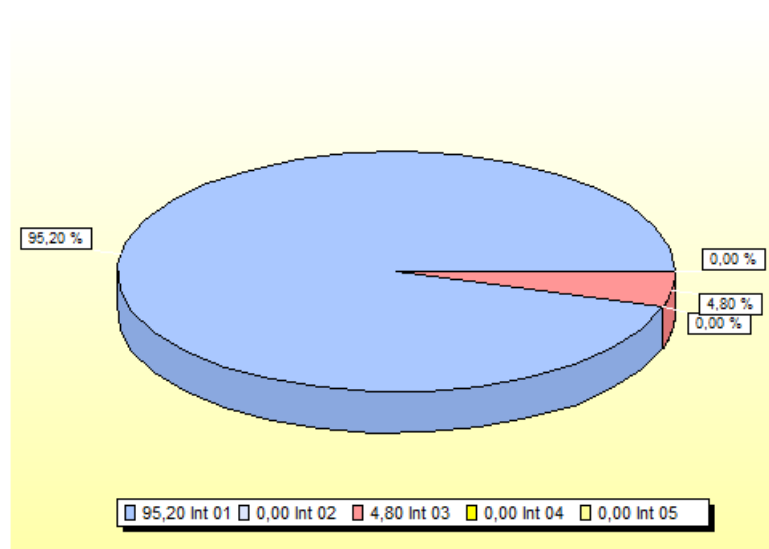
1.5.2.4 Analisi della Spesa per rimborso di prestiti

Il titolo III della spesa presenta gli oneri sostenuti nel corso dell'anno per il rimborso delle quote capitale riferiti a prestiti contratti.

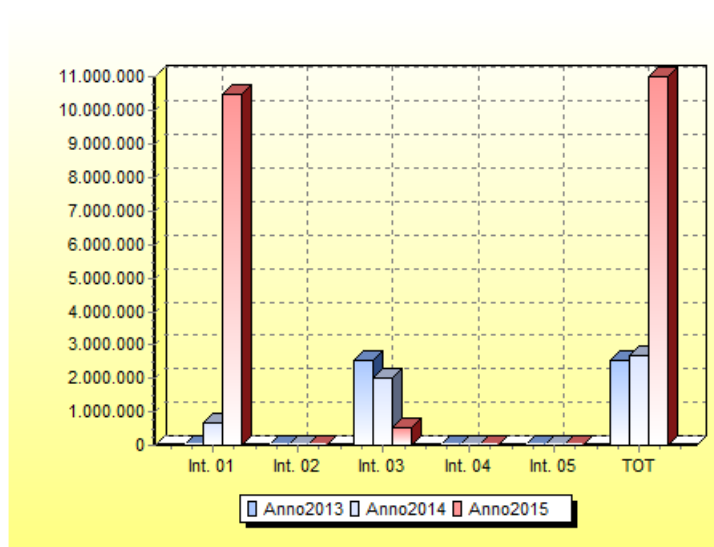
L'analisi di questa voce si sviluppa esclusivamente per interventi e permette di comprendere la composizione dello stock di indebitamento, differenziando dapprima le fonti a breve e medio da quelle a lungo termine e, tra queste ultime, quelle riferibili a mutui da quelle per rimborso di prestiti obbligazionari.

Nelle tabelle e nei grafici sottostanti viene presentata la ripartizione percentuale degli impegni per intervento rispetto al valore complessivo del titolo per l'anno 2015 e, di seguito, il confronto di ciascuno di essi con il valore dei rendiconti 2013 e 2014.

IL RENDICONTO FINANZIARIO 2015: LA SPESA IMPEGNATA PER RIMBORSO PRESTITI	Importi 2015	%
Rimborso per anticipazioni di cassa	10.492.410,64	95,20
Rimborso di finanziamenti a breve termine	0,00	0,00
Rimborso di quota capitale di mutui e prestiti	528.545,73	4,80
Rimborso di prestiti obbligazionari	0,00	0,00
Rimborso di quota capitale di debiti pluriennali	0,00	0,00
TOTALE SPESE TITOLO III	11.020.956,37	100,00



IL RENDICONTO FINANZIARIO 2013/2015: LA SPESA IMPEGNATA PER RIMBORSO PRESTITI	ANNO 2013	ANNO 2014	ANNO 2015
Rimborso per anticipazioni di cassa	0,00	660.991,22	10.492.410,64
Rimborso di finanziamenti a breve termine	0,00	0,00	0,00
Rimborso di quota capitale di mutui e prestiti	2.520.935,27	2.030.896,17	528.545,73
Rimborso di prestiti obbligazionari	0,00	0,00	0,00
Rimborso di quota capitale di debiti pluriennali	0,00	0,00	0,00
TOTALE SPESE TITOLO III	2.520.935,27	2.691.887,39	11.020.956,37



1.6 ANALISI DEGLI SCOSTAMENTI TRA DATI PREVISIONALI E DEFINITIVI

L'analisi fin qui condotta è stata orientata a scomporre il risultato della gestione nelle varie componenti cercando di analizzarne le principali caratteristiche.

Nel presente paragrafo, invece, si quantificano gli scostamenti tra i dati di previsione, risultanti dal bilancio di previsione eventualmente variato, e quelli definitivi ottenuti ex-post al termine della gestione.

Questo confronto permette di valutare la capacità dell'ente di conseguire gli obiettivi finanziari che lo stesso si era prefisso all'inizio dell'anno.

Consistenti scostamenti sia per l'entrata sia per la spesa permettono di comprendere in modo ancor più approfondito il risultato finanziario di competenza.

Con riferimento alle entrate occorre distinguere il caso in cui siano riferite al bilancio corrente o a quello investimenti.

Nel primo caso, infatti, una scarsa capacità dell'ente di trasformare le previsioni di bilancio in accertamenti può produrre alcuni disequilibri contabili legati al mancato conseguimento degli obiettivi di entrate inizialmente prefissate.

Se, invece, queste differenze riguardano il bilancio investimenti, il dato pone in evidenza una scarsa propensione alla progettazione e, quindi, di conseguenza alla contrazione di mutui o di altre fonti di finanziamento.

Al contrario, per quanto riguarda la spesa, un valore particolarmente elevato del tasso di variazione tra previsioni ed impegni migliora, a parità di entrate, il risultato della gestione ma, contestualmente, dimostra l'incapacità di rispondere alle richieste della collettività amministrata attraverso la fornitura dei servizi o la realizzazione delle infrastrutture.

Una corretta attività di programmazione, infatti, dovrebbe garantire una percentuale di scostamento particolarmente bassa tra previsione iniziale e previsione definitiva riducendo le variazioni di bilancio a quegli eventi imprevedibili che potrebbero verificarsi nel corso della gestione.

Nelle tabelle sottostanti sono riportati, prima per l'entrata e poi per la spesa, gli importi relativi a ciascun componente del bilancio così come risultanti all'inizio dell'esercizio (in sede di predisposizione del bilancio) e, quindi, al termine dello stesso (a seguito delle variazioni intervenute).

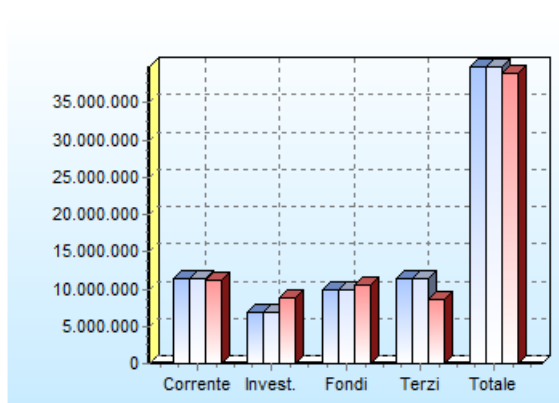
Si precisa che nella tabella sottostante non viene considerato l'eventuale avanzo applicato tanto al bilancio corrente quanto a quello investimenti; in tal modo, infatti, è possibile valutare la reale capacità dell'ente di concretizzare, nel corso della gestione, le previsioni di entrata e di spesa formulate all'inizio dell'anno.

Più in dettaglio avremo:

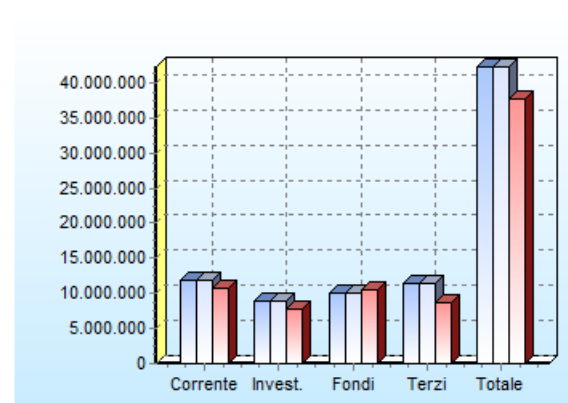
CONFRONTO TRA PREVISIONI ED ACCERTAMENTI 2015	PREVISIONI INIZIALI	PREVISIONI DEFINITIVE	ACCERTAMENTI 2015
Bilancio corrente	11.328.634,00	11.328.634,00	11.143.150,25
Bilancio investimenti	6.989.255,94	6.989.255,94	8.723.507,14
Bilancio movimento fondi	10.000.000,00	10.000.000,00	10.492.410,64
Bilancio di terzi	11.473.000,00	11.473.000,00	8.602.401,41
TOTALE	39.790.889,94	39.790.889,94	38.961.469,44

CONFRONTO TRA PREVISIONI ED IMPEGNI 2015	PREVISIONI INIZIALI	PREVISIONI DEFINITIVE	IMPEGNI 2015
Bilancio corrente	11.826.355,73	11.826.355,73	10.785.044,33
Bilancio investimenti	8.971.602,44	8.971.602,44	7.882.452,81
Bilancio movimento fondi	10.000.000,00	10.000.000,00	10.492.410,64
Bilancio di terzi	11.473.000,00	11.473.000,00	8.602.401,41
TOTALE	42.270.958,17	42.270.958,17	37.762.309,19

**RAPPRESENTAZIONE GRAFICA
DEGLI SCOSTAMENTI
RELATIVI ALL'ENTRATA**



**RAPPRESENTAZIONE GRAFICA
DEGLI SCOSTAMENTI
RELATIVI ALLA SPESA**



1.7 Organismi Gestionali

Con riferimento alle prescrizioni informative di cui all'art. 11, comma 6, lettere h), i) e j) del D.Lgs. n. 118/2011 si espone quanto segue:

<u>Elenco degli enti ed organismi strumentali</u>	Quota %	Bilanci pubblicati sul sito internet	Verifica posizioni reciproche
GAL TERRE NORMANNE	000%	No	No
SRR PALERMO OVEST	7,46	No	No
CONSORZIO PER IL RIUSO DELLE ACQUE REFLUE	11,11	No	No
LABORATORIO DELLA LEGALITA'	20,00	No	No
CONSORZIO SVILUPPO E LEGALITA'	7,00	No	No
CIDMA	000%	No	No

2 LA LETTURA DEL RENDICONTO PER INDICI

2.1 INDICI DI ENTRATA

La rappresentazione dei dati in precedenza proposti, seppur sufficiente a fornire una prima indicazione sulla composizione delle risorse dell'ente, non appare esaustiva e, quindi, necessita di ulteriori specificazioni per una riflessione più approfondita e completa.

A tal fine può risultare interessante costruire una "batteria" di indici di struttura che, proponendo un confronto tra dati contabili ed extracontabili, aiuti nella lettura del bilancio.



In particolare, nei paragrafi che seguono, verranno calcolati i seguenti quozienti di bilancio:

- indice di autonomia finanziaria;
- indice di autonomia impositiva;
- indice di pressione finanziaria;
- prelievo tributario pro capite;
- indice di autonomia tariffaria propria;
- indice di intervento erariale pro capite;
- indice di intervento regionale pro capite.

Per ciascuno di essi, a fianco del valore calcolato sulle risultanze dell'anno 2015, vengono proposti i valori ottenuti effettuando un confronto con quelli relativi ai rendiconti 2013 e 2014.

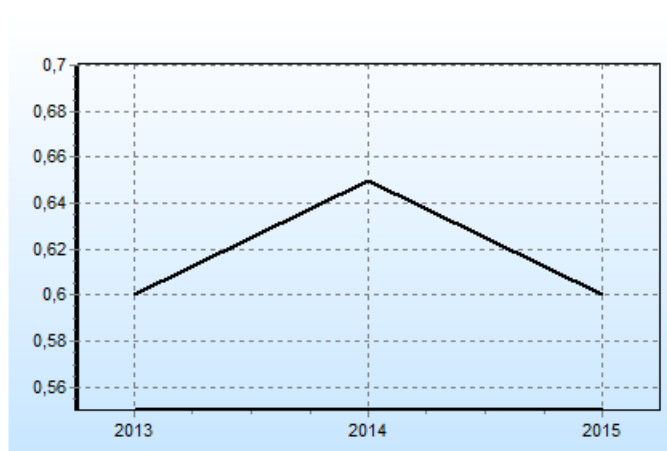
2.1.1 Indice di autonomia finanziaria

L'indice di autonomia finanziaria, ottenuto quale rapporto tra le entrate tributarie (Titolo I) ed extratributarie (Titolo III) con il totale delle entrate correnti (totali dei titoli I + II + III), correla le risorse proprie dell'ente con quelle complessive di parte corrente ed evidenzia la capacità di ciascun comune di acquisire autonomamente le disponibilità necessarie per il finanziamento della spesa.

In altri termini, questo indice non considera nel bilancio corrente i trasferimenti nazionali e regionali ordinari e straordinari che annualmente l'ente riceve e che in passato costituivano la maggiore voce di entrata. Dobbiamo ricordare, infatti, che dopo la riforma tributaria del 1971/1973 l'Ente locale ha perso gran parte della propria capacità impositiva a favore di una scelta politica che ha visto accentrare a livello nazionale la raccolta delle risorse e, quindi, attraverso un sistema redistributivo dall'alto, l'assegnazione delle stesse agli enti.

Per effetto del decentramento amministrativo oggi in atto, il suesposto processo, ancora presente nella realtà degli enti, è in corso di inversione: a cominciare dall'introduzione prima dell'I.C.I., poi dell'IMU, infatti, stiamo assistendo ad un progressivo aumento delle voci di entrate non direttamente derivanti da trasferimenti di altri enti del settore pubblico. Ne consegue la necessità di procedere ad una lettura dell'andamento dell'indicatore in esame sottolineando come detto valore, variabile tra 0 e 1, assuma un significato positivo quanto più il risultato si avvicina all'unità.

Nella parte sottostante viene riportata la formula per il calcolo dell'indice ed il risultato ottenuto sui dati del rendiconto 2015 da confrontare con quelli degli anni precedenti. Il grafico ne evidenzia in modo ancora più chiaro l'andamento.



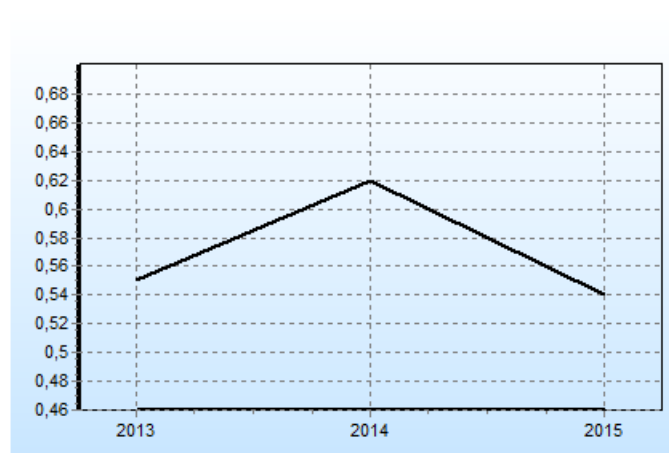
INDICE DI AUTONOMIA FINANZIARIA		2013	2014	2015
Autonomia finanziaria =	$\frac{\text{Titolo I + III entrata}}{\text{Titolo I + II + III entrata}}$	0,60	0,65	0,60

2.1.2 Indice di autonomia impositiva

L'indice di autonomia impositiva può essere considerato un indicatore di secondo livello, che permette di comprendere ed approfondire il significato di quello precedente (indice di autonomia finanziaria), misurando quanta parte delle entrate correnti, diverse dai trasferimenti statali o di altri enti del settore pubblico allargato, sia stata determinata da entrate proprie di natura tributaria.

Il valore di questo indice può variare teoricamente tra 0 e 1, anche se le attuali norme che regolano l'imposizione tributaria negli enti locali impediscono di fatto l'approssimarsi del risultato all'unità.

Nella parte sottostante viene riportata la formula per il calcolo dell'indice ed il risultato ottenuto estrapolando i dati del 2015 da confrontare con quelli degli anni precedenti. Il grafico ne evidenzia in modo ancora più chiaro l'andamento.

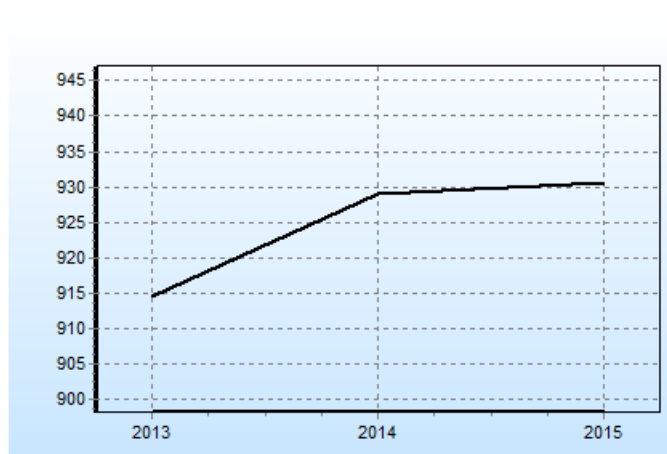


INDICE DI AUTONOMIA IMPOSITIVA	2013	2014	2015
Autonomia impositiva = $\frac{\text{Titolo I entrata}}{\text{Titolo I + II + III entrata}}$	0,55	0,62	0,54

2.1.3 Indice di pressione finanziaria

Altra informazione di particolare interesse si ottiene confrontando il totale delle entrate accertate relative ai titoli I e II con la popolazione residente.

Il rapporto che ne discende, riferito agli anni 2013, 2014 e 2015, aiuta a comprendere il livello di pressione finanziaria a cui ciascun cittadino è sottoposto sommando la pressione diretta ed indiretta.

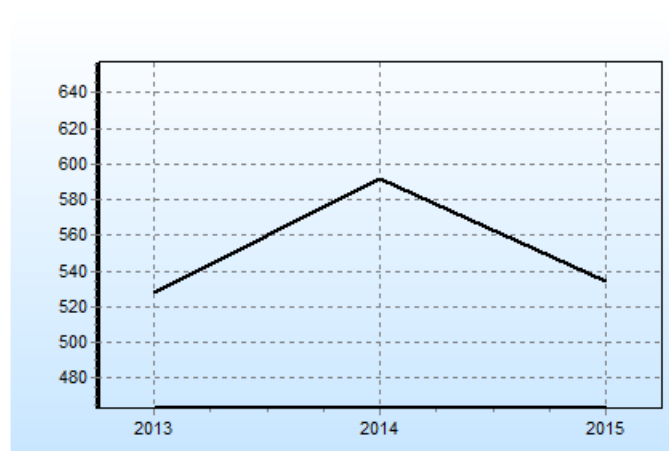


INDICE DI PRESSIONE FINANZIARIA	2013	2014	2015
Pressione finanziaria = $\frac{\text{Titolo I + II entrate}}{\text{Popolazione}}$	914,49	929,04	930,69

2.1.4 Prelievo tributario pro capite

Il dato ottenuto con l'indice di autonomia impositiva, utile per una analisi disaggregata, non è di per sé facilmente comprensibile e, pertanto, al fine di sviluppare analisi spazio-temporali sullo stesso ente o su enti che presentano caratteristiche fisiche economiche e sociali omogenee, può essere interessante misurare il "Prelievo tributario pro capite" che misura l'importo medio di imposizione tributaria a cui ciascun cittadino è sottoposto o, in altri termini, l'importo pagato in media da ciascun cittadino per imposte di natura locale nel corso dell'anno.

Nella parte sottostante, viene riportata la formula per il calcolo dell'indice ed il risultato ottenuto sui dati del rendiconto 2015 da confrontare con quelli degli anni precedenti. Il grafico ne evidenzia in modo ancora più chiaro l'andamento.



INDICE DI PRELIEVO TRIBUTARIO PRO CAPITE	2013	2014	2015
Prelievo tributario pro capite = $\frac{\text{Titolo I Entrata}}{\text{Popolazione}}$	527,74	592,18	534,57

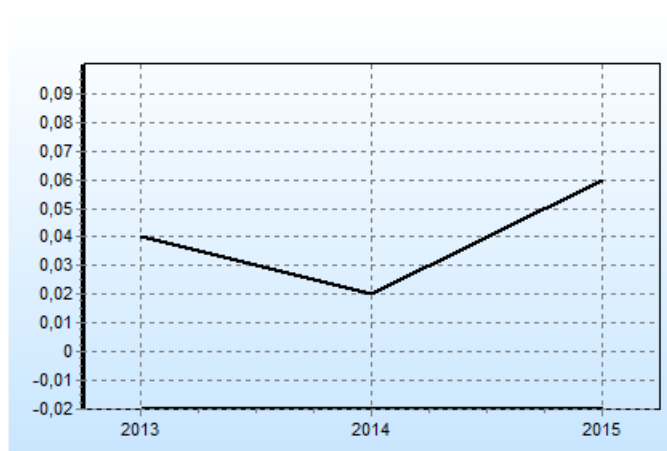
2.1.5 Indice di autonomia tariffaria propria

Se l'indice di autonomia impositiva misura in termini percentuali la partecipazione delle entrate del titolo I alla definizione del valore complessivo delle entrate correnti, un secondo indice deve essere attentamente controllato, in quanto costituisce il complementare di quello precedente, evidenziando la partecipazione delle entrate proprie nella formazione delle entrate correnti e, precisamente, l'indice di autonomia tariffaria propria.

Valori particolarmente elevati di quest'ultimo dimostrano una buona capacità di ricorrere ad entrate derivanti dai servizi pubblici forniti o da una accurata gestione del proprio patrimonio.

Il valore, anche in questo caso espresso in termini decimali, è compreso tra 0 ed 1 ed è da correlare con quello relativo all'indice di autonomia impositiva.

Nella parte sottostante viene riportata la formula per il calcolo dell'indice ed il risultato ottenuto sui dati del rendiconto 2015 da confrontare con quelli degli anni precedenti. Il grafico ne evidenzia in modo ancora più chiaro l'andamento del trend storico.

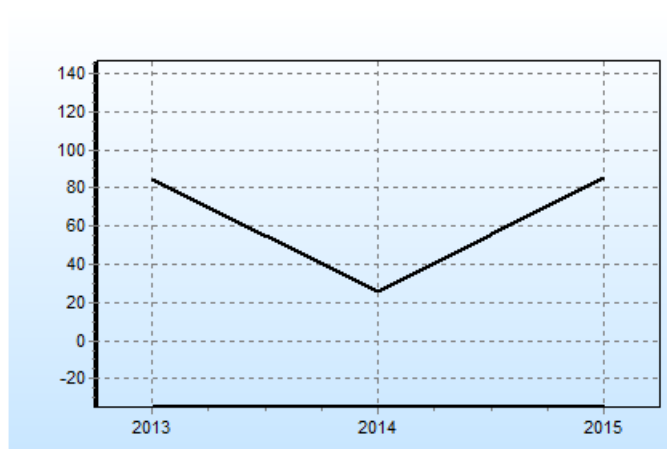


INDICE DI AUTONOMIA TARIFFARIA PROPRIA	2013	2014	2015
Autonomia tariffaria propria = $\frac{\text{Titolo III entrata}}{\text{Titolo I + II + III entrata}}$	0,04	0,02	0,06

2.1.6 Indice di intervento erariale pro capite

L'indice di intervento erariale pro capite è anch'esso rilevatore di una inversione di tendenza nelle modalità di acquisizione delle risorse da parte dell'ente locale.

Il rapporto, proposto in una analisi triennale, misura la somma media che lo Stato eroga all'ente per ogni cittadino residente finalizzandone l'utilizzo alle spese strutturali ed ai servizi pubblici.

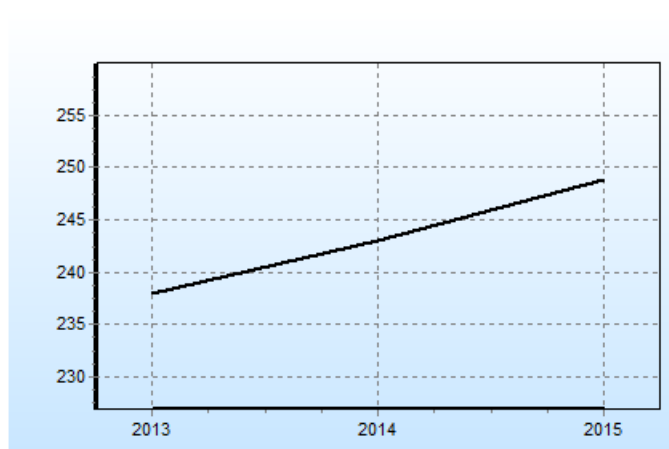


INDICE DI INTERVENTO ERARIALE PRO CAPITE	2013	2014	2015
Intervento erariale pro capite = $\frac{\text{Trasferimenti statali}}{\text{Popolazione}}$	84,47	25,42	85,74

2.1.7 Indice di intervento regionale pro capite

L'indice di intervento regionale pro capite, al pari del precedente, evidenzia la partecipazione della regione alle spese di struttura e dei servizi per ciascun cittadino amministrato.

Anche in questo caso viene proposta una analisi storica relativa ai tre anni 2013, 2014 e 2015.



INDICE DI INTERVENTO REGIONALE PRO CAPITE	2013	2014	2015
Intervento regionale pro capite = $\frac{\text{Trasferimenti regionali}}{\text{Popolazione}}$	237,88	243,05	248,89

2.2 INDICI DI SPESA

Al pari di quanto già detto trattando delle entrate, la lettura del bilancio annuale e pluriennale può essere agevolata ricorrendo alla costruzione di appositi indici che sintetizzano l'attività di programmazione e migliorano la capacità di apprezzamento dei dati contabili. Ai fini della nostra analisi, nei paragrafi che seguono verranno presentati alcuni rapporti che in questa ottica rivestono maggiore interesse e precisamente:

- rigidità della spesa corrente;
- incidenza delle spese del personale sulle spese correnti;
- spesa media del personale;
- incidenza degli interessi passivi sulle spese correnti;
- percentuale di copertura delle spese correnti con trasferimenti dello Stato;
- spesa corrente pro capite;
- spesa d'investimento pro capite.

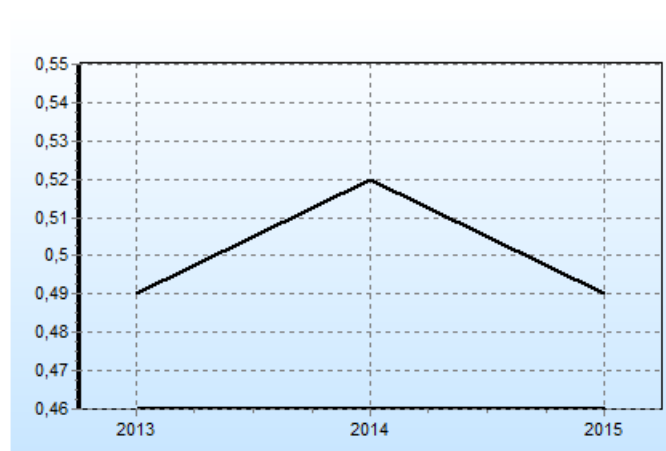
2.2.1 Rigidità della spesa corrente

La rigidità della spesa corrente misura l'incidenza percentuale delle spese fisse (personale ed interessi) sul totale del titolo I della spesa. Quanto minore è detto valore, tanto maggiore è l'autonomia discrezionale della Giunta e del Consiglio in sede di predisposizione del bilancio.

Il valore può variare, indicativamente, tenendo conto dei nuovi limiti introdotti con la ridefinizione dei parametri di deficitarietà, tra 0 e 0,75.

Quanto più il valore si avvicina allo 0,75 tanto minori sono le possibilità di manovra dell'amministrazione che si trova con gran parte delle risorse correnti già utilizzate per il finanziamento delle spese per il personale e degli interessi passivi.

Nella parte sottostante viene riportata la formula per il calcolo dell'indice ed il risultato ottenuto sui dati del bilancio 2015 da confrontare con quello degli anni precedenti.



INDICE DI RIGIDITA' DELLA SPESA CORRENTE	2013	2014	2015
Rigidità della spesa corrente = $\frac{\text{Personale} + \text{Interessi}}{\text{Titolo I Spesa}}$	0,49	0,52	0,49

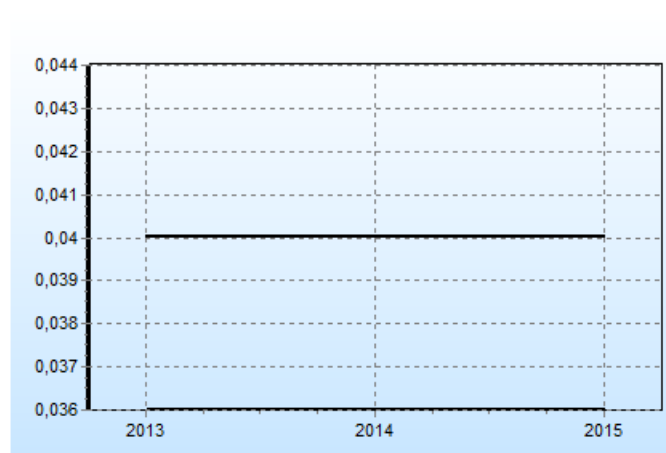
2.2.2 Incidenza degli interessi passivi sulle spese correnti

L'indice di rigidità delle spesa corrente può essere scomposto analizzando separatamente l'incidenza di ciascuno dei due addendi del numeratore (personale e interessi) rispetto al denominatore del rapporto (totale delle spese correnti).

Pertanto, considerando solo gli interessi passivi che l'ente è tenuto a pagare annualmente per i mutui in precedenza contratti, avremo che l'indice misura l'incidenza degli oneri finanziari sulle spese correnti.

Valori particolarmente elevati dimostrano che la propensione agli investimenti relativa agli anni passati sottrae risorse correnti alla gestione futura e limita la capacità attuale di spesa.

Il grafico e la correlata tabella evidenziano l'andamento dell'indice nel triennio 2013 - 2015.



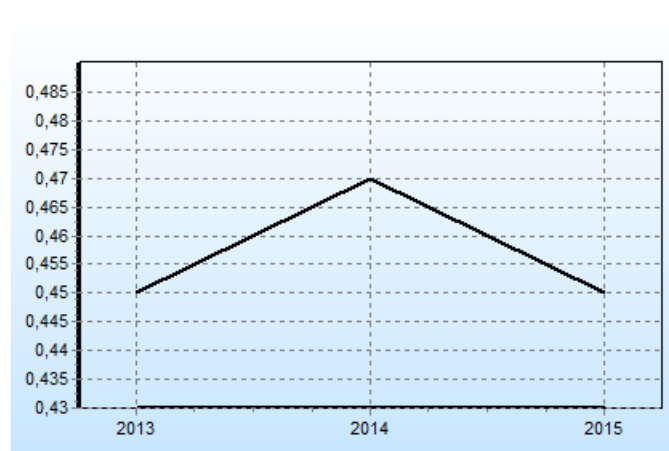
INDICE DI INCIDENZA DEGLI INTERESSI PASSIVI SULLE SPESE CORRENTI	2013	2014	2015
Incidenza II.PP. sulle spese correnti = $\frac{\text{Interessi passivi}}{\text{Titolo I spesa}}$	0,04	0,04	0,04

2.2.3 Incidenza delle spese del personale sulle spese correnti

Partendo dalle stesse premesse sviluppate nel paragrafo precedente, può essere separatamente analizzata l'incidenza delle spese del personale sul totale complessivo delle spese correnti.

Si tratta di un indice complementare al precedente che permette di concludere l'analisi sulla rigidità della spesa del titolo I.

Nella parte sottostante viene proposto il valore risultante applicando il rapporto sotto riportato al bilancio 2015 ed ai due precedenti (2013 e 2014):



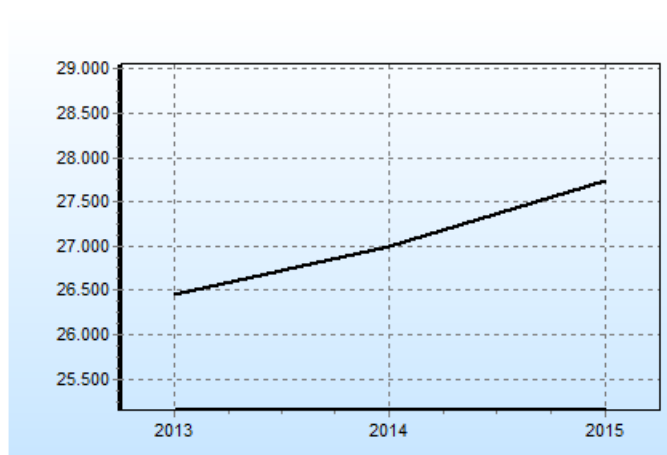
INDICE DI INCIDENZA DELLE SPESE DEL PERSONALE SULLE SPESE CORRENTI	2013	2014	2015
Incidenza del personale sulle spese correnti = $\frac{\text{Personale}}{\text{Titolo I spesa}}$	0,45	0,47	0,45

2.2.4 Spesa media del personale

L'incidenza delle spese del personale sul totale della spesa corrente fornisce indicazioni a livello aggregato sulla partecipazione di questo fattore produttivo nel processo erogativo dell'ente locale.

Al fine di ottenere una informazione ancora più completa, il dato precedente può essere integrato con un altro parametro quale quello della spesa media per dipendente.

Nella parte sottostante viene proposto il valore risultante applicando il rapporto sotto specificato al bilancio 2015 oltre che agli anni 2013 e 2014.



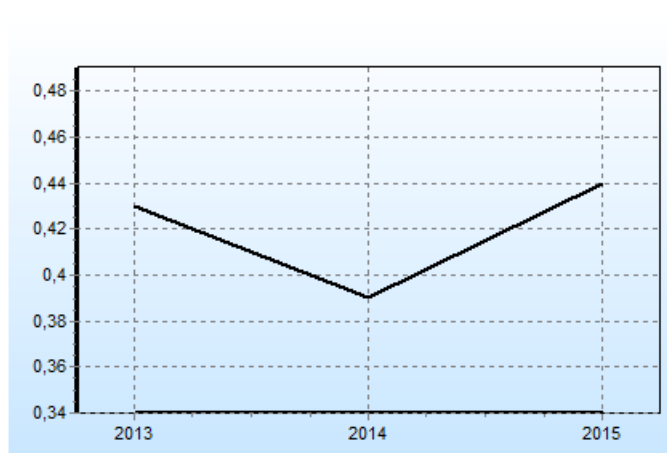
INDICE DI SPESA MEDIA PER IL PERSONALE	2013	2014	2015
Spesa media per il personale = $\frac{\text{Spesa del personale}}{\text{N}^\circ \text{ dipendenti}}$	26.446,22	27.003,38	27.743,78

2.2.5 Percentuale di copertura delle spese correnti con trasferimenti dello Stato e di altri enti del settore pubblico allargato

La "percentuale di copertura delle spese correnti con i trasferimenti dello stato e di altri enti del settore pubblico allargato" permette di comprendere la compartecipazione dello Stato, della Regione e degli altri enti del settore pubblico allargato alla ordinaria gestione dell'ente.

Si tratta di un indice che deve essere considerato tenendo presente le numerose modifiche e leggi delega in corso di perfezionamento in questo periodo.

Nella parte sottostante viene proposto il valore risultante applicando il rapporto ai valori del bilancio 2015 ed effettuando il confronto con il medesimo rapporto applicato agli esercizi 2013 e 2014.



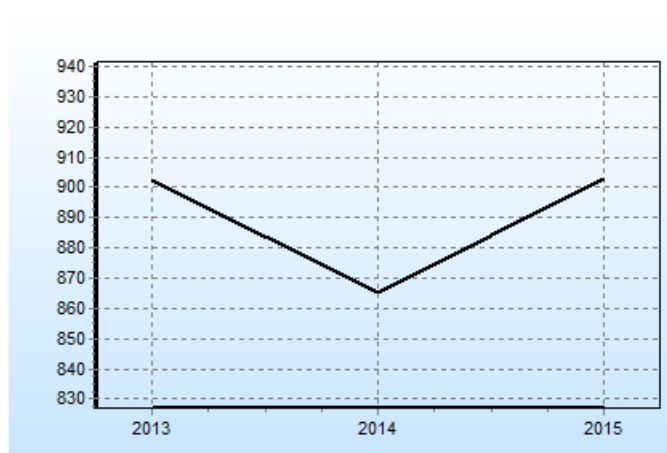
INDICE DI COPERTURA DELLE SPESE CORRENTI CON TRASFERIMENTI	2013	2014	2015
Copertura spese correnti con trasferimenti = $\frac{\text{Titolo II entrata}}{\text{Titolo I spesa}}$	0,43	0,39	0,44

2.2.6 Spesa corrente pro capite

La spesa corrente pro capite costituisce un ulteriore indice particolarmente utile per una analisi spaziale e temporale dei dati di bilancio.

Essa misura l'entità della spesa sostenuta dall'ente per l'ordinaria gestione, rapportata al numero di cittadini.

Nella parte sottostante viene proposto il valore risultante applicando la formula sotto riportata al bilancio 2015, 2014 e 2013.

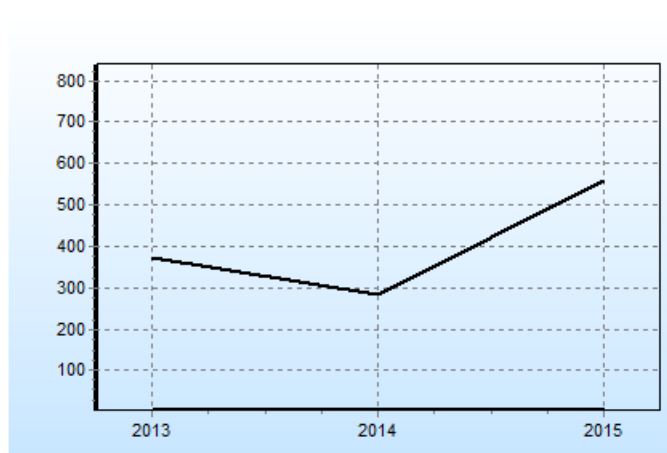


INDICE DI SPESA CORRENTE PRO CAPITE	2013	2014	2015
Spesa corrente pro capite = $\frac{\text{Titolo I spesa}}{\text{N}^\circ \text{ abitanti}}$	902,10	865,05	903,05

2.2.7 Spesa in conto capitale pro capite

Così come visto per la spesa corrente, un dato altrettanto interessante può essere ottenuto, ai fini di una completa informazione sulla programmazione dell'ente, con la costruzione dell'indice della Spesa in conto capitale pro capite, rapporto che misura il valore della spesa per investimenti che l'ente prevede di sostenere per ciascun abitante.

Nella parte sottostante viene proposto il valore ottenuto applicando il rapporto ai valori del bilancio 2015 ed effettuando il confronto con il medesimo rapporto applicato agli esercizi 2013 e 2014.



INDICE DI SPESA IN CONTO CAPITALE PRO CAPITE	2013	2014	2015
Spesa in c/capitale pro capite = $\frac{\text{Titolo II spesa}}{\text{N}^\circ \text{ abitanti}}$	373,05	282,22	559,54

2.3 GLI INDICI DELLA GESTIONE RESIDUI

Nei precedenti paragrafi abbiamo analizzato i principali indici della gestione di competenza; l'analisi del risultato di amministrazione può però essere meglio compreso cercando di cogliere anche le peculiarità della gestione residui. A tal fine, nei paragrafi che seguono verranno calcolati i seguenti quozienti di bilancio:

- indice di incidenza dei residui attivi;
- indice di incidenza dei residui passivi.

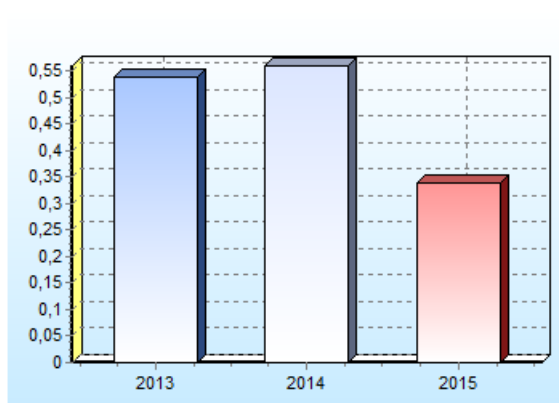
2.3.1 Indice di incidenza dei residui attivi e passivi

L'indice di incidenza dei residui attivi esprime il rapporto fra i residui sorti nell'esercizio ed il valore delle operazioni di competenza dell'esercizio medesimo.

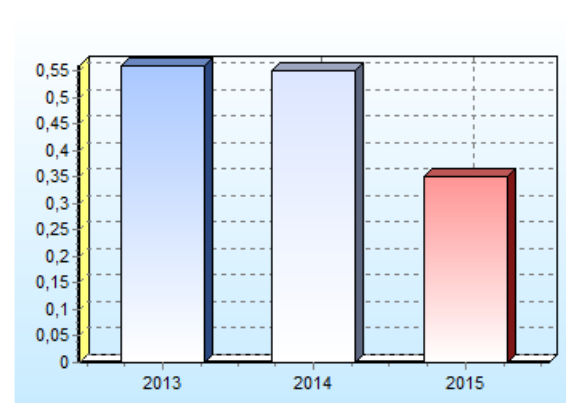
Un valore elevato esprime un particolare allungamento dei tempi di attuazione delle procedure amministrative e contabili della gestione delle entrate. Riflessioni del tutto analoghe possono essere effettuate per quanto riguarda l'indice di incidenza dei residui passivi.

L'esame comparato nel tempo e nello spazio può evidenziare delle anomalie gestionali che devono essere adeguatamente monitorate e controllate.

INCIDENZA DEI RESIDUI ATTIVI



INCIDENZA DEI RESIDUI PASSIVI



INDICE DI INCIDENZA DEI RESIDUI ATTIVI

	2013	2014	2015
Incidenza residui attivi = $\frac{\text{Totale residui attivi}}{\text{Totale accertamenti di competenza}}$	0,54	0,56	0,34

INDICE DI INCIDENZA DEI RESIDUI PASSIVI

	2013	2014	2015
Incidenza residui passivi = $\frac{\text{Totale residui passivi}}{\text{Totale impegni di competenza}}$	0,56	0,55	0,35

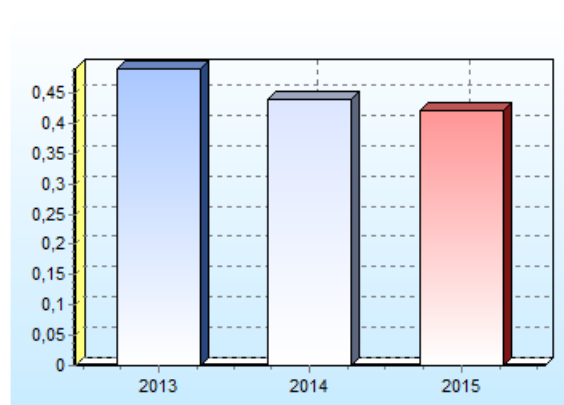
2.4 INDICI DELLA GESTIONE DI CASSA

Anche per la gestione di cassa è possibile far ricorso ad alcuni indicatori in grado di valutare le modalità con cui la cassa si modifica e si rinnova.

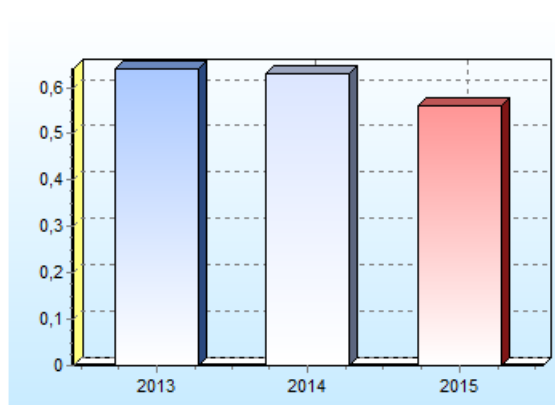
In particolare, il primo dei due indici, "velocità di riscossione", confrontando tra loro le entrate riscosse con quelle accertate in competenza relativamente ai titoli I e III (tributarie ed extratributarie), misura la capacità dell'ente di trasformare in liquidità situazioni creditorie vantate nei confronti di terzi.

Allo stesso modo, l'indice "velocità di gestione della spesa corrente" permette di giudicare, anche attraverso una analisi temporale, quale quella condotta attraverso il confronto di tre annualità successive, quanta parte degli impegni della spesa corrente trova nell'anno stesso, trasformazione nelle ulteriori fasi della spesa, quali la liquidazione, l'ordinazione ed il pagamento.

VELOCITA' DI RISCOSSIONE DELLE ENTRATE PROPRIE



VELOCITA' DI GESTIONE DELLA SPESA CORRENTE



VELOCITA' DI RISCOSSIONE DELLE ENTRATE PROPRIE	2013	2014	2015
Velocità di riscossione = $\frac{\text{Riscossioni di competenza (Titolo I + III)}}{\text{Accertamenti di competenza (Titolo I + III)}}$	0,49	0,44	0,42

VELOCITA' DI GESTIONE DELLA SPESA CORRENTE	2013	2014	2015
Velocità di gestione spesa corrente = $\frac{\text{Pagamenti di competenza (Tit. I)}}{\text{Impegni di competenza (Tit. I)}}$	0,64	0,63	0,56

3 I SERVIZI EROGATI

Se l'analisi per funzione fornisce un primo ed interessante spaccato della spesa, evidenziando come questa sia stata ripartita tra le principali attività che l'ente è tenuto a porre in essere, ulteriori elementi di valutazione possono essere tratti da una ulteriore lettura della spesa articolata per servizi.

Questi ultimi rappresentano, infatti, il risultato elementare dell'intera attività amministrativa dell'ente. D'altra parte tra gli obiettivi principali da conseguire da parte dell'azienda-comune, vi è quello di erogare servizi alla collettività amministrata. L'ente locale, infatti, si pone come istituzione di rappresentanza degli interessi locali, come interprete dei bisogni oltre che gestore della maggior parte degli interventi di carattere finale anche quando programmati da altri soggetti o istituti territoriali di ordine superiore.

In linea generale, i servizi pubblici locali devono essere erogati con modalità che ne promuovono il miglioramento della qualità ed assicurano la tutela e la partecipazione dei cittadini-utenti.

Il ruolo del comune può essere visto, dunque, quale soggetto coordinatore di istanze di servizi da parte dei cittadini da contemperare con le scarse risorse finanziarie a disposizione. A ciò si aggiunge che i servizi offerti non presentano caratteristiche del tutto analoghe, tanto che il legislatore è giunto a distinguere tre principali tipologie:

- i servizi istituzionali;
- i servizi a domanda individuale;
- i servizi produttivi.

Prescindendo da valutazioni particolari che verranno approfondite trattando delle singole tipologie, potremmo dire che i servizi istituzionali si caratterizzano per l'assenza pressoché totale di proventi diretti trattandosi di attività che, per loro natura, rientrano tra le competenze specifiche dell'ente pubblico e, come tali, non sono cedibili a terzi.

Al contrario i servizi a domanda individuale e, ancor più, quelli a carattere produttivo si caratterizzano per la presenza di un introito che, anche se in alcuni casi non completamente remunerativo dei costi, si configura come corrispettivo per la prestazione resa dall'ente. In realtà, i servizi a domanda individuale sono caratterizzati, generalmente, da un rilevante contenuto sociale che, ancora oggi, ne condiziona la gestione e giustifica una tariffa in grado di remunerare solo parzialmente i costi. Non altrettanto potremmo dire dei servizi a carattere produttivo che, nel corso di questi anni, hanno perso quella caratteristica di socialità per assumere un connotato tipicamente imprenditoriale.

Nei paragrafi che seguono, ripresentando una classificazione proposta nel certificato al Conto del bilancio, vengono riportate alcune tabelle riassuntive che sintetizzano la gestione di ciascuno di essi.

3.1 I SERVIZI ISTITUZIONALI

I servizi istituzionali sono considerati obbligatori perché esplicitamente previsti dalla legge ed il loro costo è generalmente finanziato attingendo dalle risorse generiche a disposizione dell'ente, quali ad esempio i trasferimenti attribuiti dallo Stato o le entrate di carattere tributario.

Tali servizi sono caratterizzati dal fatto che l'offerta non è funzione della domanda: ne consegue che la loro offerta da parte dell'ente deve comunque essere garantita, prescindendo da qualsiasi giudizio sulla economicità.

All'interno di questa categoria vengono ad annoverarsi l'anagrafe, lo stato civile, la leva militare, la polizia locale, i servizi cimiteriali, la statistica, la nettezza urbana e più in generale tutte quelle attività molto spesso caratterizzate dall'assenza di remunerazione poste in essere in forza di una imposizione giuridica.

Nella maggior parte dei casi si tratta di servizi forniti gratuitamente alla collettività, le cui risultanze - con riferimento al nostro ente - sono riportate nelle tabelle che seguono.



In particolare la prima mette a confronto le entrate e le spese sostenute distintamente per ciascuno di essi definendone il risultato (differenza entrate spese) ed il relativo grado di copertura delle spese in percentuale.

IL RENDICONTO FINANZIARIO 2015: ANALISI DEI SERVIZI ISTITUZIONALI	ENTRATA 2015 (a)	SPESA 2015 (b)	RISULTATO 2015 c=(a-b)	COPERTURA d=(a/b)%
> Organi istituzionali	232.116,77	232.116,77	0,00	100,00
> Amministrazione generale e servizio elettorale	677.789,30	677.789,30	0,00	100,00
> Ufficio tecnico	568.455,87	568.455,87	0,00	100,00
> Anagrafe e stato civile	747.709,09	747.709,09	0,00	100,00
> Servizio statistico	0,00	0,00	0,00	0,00
> Giustizia	26.365,66	26.365,66	0,00	100,00
> Polizia locale	431.062,61	431.062,61	0,00	100,00
> Leva militare	0,00	0,00	0,00	0,00
> Protezione civile	0,00	0,00	0,00	0,00
> Istruzione primaria e secondaria inferiore	284.556,84	284.556,84	0,00	100,00
> Servizi necroscopici e cimiteriali	76.286,45	76.286,45	0,00	100,00
> Fognatura e depurazione	0,00	0,00	0,00	0,00
> Nettezza urbana	1.320.524,07	1.320.524,07	0,00	100,00
> Viabilità e illuminazione pubblica	797.274,92	797.274,92	0,00	100,00
TOTALE	5.162.141,58	5.162.141,58	0,00	

La seconda tabella sintetizza le risultanze di ciascun servizio in ottica triennale, permettendo utili confronti ed evidenziando l'andamento delle stesse nel triennio 2013 - 2015.

SERVIZI ISTITUZIONALI TREND ENTRATA - SPESA	ENTRATA 2013	SPESA 2013	ENTRATA 2014	SPESA 2014	ENTRATA 2015	SPESA 2015
> Organi istituzionali	372.446,82	372.446,82	314.401,22	314.401,22	232.116,77	232.116,77
> Amministrazione generale e servizio elettorale	768.646,87	768.646,87	831.235,27	831.235,27	677.789,30	677.789,30
> Ufficio tecnico	613.016,15	613.016,15	530.040,31	530.040,31	568.455,87	568.455,87
> Anagrafe e stato civile	818.992,65	818.992,65	818.105,39	818.105,39	747.709,09	747.709,09
> Servizio statistico	0,00	0,00	0,00	0,00	0,00	0,00
> Giustizia	94.487,72	94.487,72	54.047,06	54.047,06	26.365,66	26.365,66
> Polizia locale	457.610,06	457.610,06	460.775,18	460.775,18	431.062,61	431.062,61
> Leva militare	0,00	0,00	0,00	0,00	0,00	0,00
> Protezione civile	0,00	0,00	0,00	0,00	0,00	0,00
> Istruzione primaria e secondaria inferiore	217.319,63	217.319,63	310.108,35	310.108,35	284.556,84	284.556,84
> Servizi necroscopici e cimiteriali	79.288,54	79.288,54	73.143,61	73.143,61	76.286,45	76.286,45
> Fognatura e depurazione	0,00	0,00	0,00	0,00	0,00	0,00
> Nettezza urbana	1.613.584,39	1.613.584,39	1.580.002,77	1.580.002,77	1.320.524,07	1.320.524,07
> Viabilità e illuminazione pubblica	936.236,69	936.236,69	765.621,27	765.621,27	797.274,92	797.274,92
TOTALE	5.971.629,52	5.971.629,52	5.737.480,43	5.737.480,43	5.162.141,58	5.162.141,58

3.2 I SERVIZI A DOMANDA INDIVIDUALE

I servizi a domanda individuale, anche se rivestono una notevole rilevanza sociale all'interno della comunità amministrata, non sono previsti obbligatoriamente da leggi. Essi sono caratterizzati dal fatto che vengono richiesti direttamente dai cittadini dietro pagamento di un prezzo (tariffa), spesso non pienamente remunerativo per l'ente ma comunque non inferiore ad una percentuale di copertura del relativo costo, così come previsto dalle vigenti norme sulla finanza locale.



Tale scelta rappresenta un passaggio estremamente delicato per la gestione dell'ente in quanto l'adozione di tariffe contenute per il cittadino-utente (che comunque non possono essere inferiori alle percentuali di copertura previste dalla vigente normativa) determina una riduzione delle possibilità di spesa per l'ente stesso. Dovendosi, infatti, rispettare il generale principio di pareggio del bilancio, il costo del servizio, non coperto dalla contribuzione diretta dell'utenza, deve essere finanziato con altre risorse dell'ente, riducendo in tal modo la possibilità di finanziare altri servizi o trasferimenti.

L'incidenza sul bilancio delle spese per i Servizi a domanda individuale attivati nel nostro ente e le relative percentuali di copertura sono sintetizzate nella seguente tabella:

IL RENDICONTO FINANZIARIO 2015: ANALISI DEI SERVIZI DOM. INDIV.LE	ENTRATA 2015 (a)	SPESA 2015 (b)	RISULTATO 2015 c=(a-b)	COPERTURA d=(a/b)%
> Alberghi, case di riposo e di ricovero	0,00	0,00	0,00	0,00
> Alberghi diurni e bagni pubblici	0,00	0,00	0,00	0,00
> Asili nido	0,00	0,00	0,00	0,00
> Convitti, campeggi, case vacanze	0,00	0,00	0,00	0,00
> Colonie e soggiorni stagionali	0,00	0,00	0,00	0,00
> Corsi extrascolastici	0,00	0,00	0,00	0,00
> Parcheggi custoditi e parchimetri	0,00	0,00	0,00	0,00
> Pesa pubblica	0,00	0,00	0,00	0,00
> Servizi turistici diversi	0,00	0,00	0,00	0,00
> Spurgo pozzi neri	0,00	0,00	0,00	0,00
> Teatri	0,00	0,00	0,00	0,00
> Musei, gallerie e mostre	0,00	0,00	0,00	0,00
> Giardini zoologici e botanici	0,00	0,00	0,00	0,00
> Impianti sportivi	0,00	0,00	0,00	0,00
> Mattatoi pubblici	0,00	0,00	0,00	0,00
> Mense non scolastiche	32.924,66	79.000,00	-46.075,34	41,68
> Mense scolastiche	0,00	0,00	0,00	0,00
> Mercati e fiere attrezzate	0,00	0,00	0,00	0,00
> Spettacoli	0,00	0,00	0,00	0,00
> Trasporto carni macellate	0,00	0,00	0,00	0,00
> Trasporti e pompe funebri	0,00	0,00	0,00	0,00
> Uso di locali non istituzionali	0,00	0,00	0,00	0,00
> Altri servizi a domanda individuale	0,00	0,00	0,00	0,00
TOTALE	32.924,66	79.000,00	-46.075,34	

L'analisi delle risultanze nel triennio 2013 - 2015 è, invece, evidenziata nella sottostante tabella:

SERVIZI A DOMANDA INDIV.LE TREND ENTRATA - SPESA	ENTRATA 2013	SPESA 2013	ENTRATA 2014	SPESA 2014	ENTRATA 2015	SPESA 2015
> Alberghi, case di riposo e di ricovero	0,00	0,00	0,00	0,00	0,00	0,00
> Alberghi diurni e bagni pubblici	0,00	0,00	0,00	0,00	0,00	0,00
> Asili nido	0,00	0,00	0,00	0,00	0,00	0,00
> Convitti, campeggi, case vacanze	0,00	0,00	0,00	0,00	0,00	0,00
> Colonie e soggiorni stagionali	0,00	0,00	0,00	0,00	0,00	0,00
> Corsi extrascolastici	0,00	0,00	0,00	0,00	0,00	0,00
> Parcheggi custoditi e parchimetri	0,00	0,00	0,00	0,00	0,00	0,00
> Pesa pubblica	0,00	0,00	0,00	0,00	0,00	0,00
> Servizi turistici diversi	0,00	0,00	0,00	0,00	0,00	0,00
> Spurgo pozzi neri	0,00	0,00	0,00	0,00	0,00	0,00
> Teatri	0,00	0,00	0,00	0,00	0,00	0,00
> Musei, gallerie e mostre	0,00	0,00	0,00	0,00	0,00	0,00
> Giardini zoologici e botanici	0,00	0,00	0,00	0,00	0,00	0,00
> Impianti sportivi	0,00	0,00	0,00	0,00	0,00	0,00
> Mattatoi pubblici	0,00	0,00	0,00	0,00	0,00	0,00
> Mense non scolastiche	41.115,90	74.991,22	40.951,97	72.000,00	32.924,66	79.000,00
> Mense scolastiche	0,00	0,00	0,00	0,00	0,00	0,00
> Mercati e fiere attrezzate	0,00	0,00	0,00	0,00	0,00	0,00
> Spettacoli	0,00	0,00	0,00	0,00	0,00	0,00
> Trasporto carni macellate	0,00	0,00	0,00	0,00	0,00	0,00
> Trasporti e pompe funebri	0,00	0,00	0,00	0,00	0,00	0,00
> Uso di locali non istituzionali	0,00	0,00	0,00	0,00	0,00	0,00
> Altri servizi a domanda individuale	0,00	0,00	0,00	0,00	0,00	0,00
TOTALE	41.115,90	74.991,22	40.951,97	72.000,00	32.924,66	79.000,00

3.3 I SERVIZI PRODUTTIVI

I servizi produttivi sono caratterizzati da una spiccata rilevanza sotto il profilo economico ed industriale che attiene tanto alla caratteristica del servizio reso quanto alla forma di organizzazione necessaria per la loro erogazione: si tratta in buona sostanza di attività economiche relative alla distribuzione dell'acqua, del gas metano e dell'elettricità, alla gestione delle farmacie, dei trasporti pubblici e della centrale del latte.



Per tali servizi, le vigenti norme prevedono il totale finanziamento da parte degli utenti che li richiedono e ne sostengono integralmente il costo attraverso la corresponsione delle tariffe. Generalmente tali servizi, anche in funzione della loro rilevanza economica e sociale, sono soggetti alla disciplina dei prezzi amministrati.

Per effetto anche della graduale contrazione dei trasferimenti statali e della conseguente necessità di reperimento diretto di risorse da parte dell'ente, l'erogazione di servizi produttivi rappresenta una importante risorsa strategica per la gestione, cui attribuire la dovuta rilevanza in termini di assetto strutturale ed organizzativo.


Nelle tabelle seguenti si riportano tutti i servizi produttivi previsti dalla normativa vigente. Per quelli attivati nel nostro ente sono previste le entrate, le spese e le percentuali di copertura del 2015 nonché i rispettivi andamenti triennali.

IL RENDICONTO FINANZIARIO 2015: ANALISI DEI SERVIZI PRODUTTIVI	ENTRATA 2015 (a)	SPESA 2015 (b)	RISULTATO 2015 c=(a-b)	COPERTURA d=(a/b)%
> Acquedotto	0,00	0,00	0,00	0,00
> Distribuzione gas	0,00	0,00	0,00	0,00
> Farmacie	0,00	0,00	0,00	0,00
> Centrale del latte	0,00	0,00	0,00	0,00
> Distribuzione energia elettrica	0,00	0,00	0,00	0,00
> Teleriscaldamento	0,00	0,00	0,00	0,00
> Trasporti pubblici	0,00	0,00	0,00	0,00
> Altri servizi produttivi	0,00	0,00	0,00	0,00
TOTALE	0,00	0,00	0,00	

SERVIZI PRODUTTIVI TREND ENTRATA - SPESA	ENTRATA 2013	SPESA 2013	ENTRATA 2014	SPESA 2014	ENTRATA 2015	SPESA 2015
> Acquedotto	0,00	0,00	0,00	0,00	0,00	0,00
> Distribuzione gas	0,00	0,00	0,00	0,00	0,00	0,00
> Farmacie	0,00	0,00	0,00	0,00	0,00	0,00
> Centrale del latte	0,00	0,00	0,00	0,00	0,00	0,00
> Distribuzione energia elettrica	0,00	0,00	0,00	0,00	0,00	0,00
> Teleriscaldamento	0,00	0,00	0,00	0,00	0,00	0,00
> Trasporti pubblici	0,00	0,00	0,00	0,00	0,00	0,00
> Altri servizi produttivi	0,00	0,00	0,00	0,00	0,00	0,00
TOTALE	0,00	0,00	0,00	0,00	0,00	0,00

Indice

	Premessa	2
1	LA GESTIONE FINANZIARIA (Conto del Bilancio)	4
1.1	IL RISULTATO DELLA GESTIONE FINANZIARIA	4
1.1.1	La scomposizione del risultato d'amministrazione	5
1.1.2	La gestione di competenza	8
1.1.2.1	L'equilibrio del Bilancio corrente	11
1.1.2.2	L'equilibrio del Bilancio investimenti	12
1.1.2.3	L'equilibrio del Bilancio movimento fondi	13
1.1.2.4	L'equilibrio del Bilancio di terzi	15
1.1.3	La gestione dei residui	16
1.1.4	La gestione di cassa	19
1.2	LA VERIFICA DEL RISPETTO DEGLI OBIETTIVI DEL PATTO DI STABILITA' 2015	21
1.3	ANALISI DELL'ENTRATA	23
1.3.1	Analisi delle entrate per titoli	23
1.3.2	Analisi dei titoli di entrata	26
1.3.2.1	Le Entrate tributarie	26
1.3.2.2	Le Entrate da contributi e trasferimenti dello Stato, della Regione e di altri enti pubblici	28
1.3.2.3	Le Entrate extratributarie	30
1.3.2.4	Le Entrate derivanti da alienazioni, da trasferimenti di capitale e da riscossioni di crediti	33
1.3.2.5	Le Entrate derivanti da accensione di prestiti	35
1.3.2.5.1	Capacità di indebitamento residua	36
1.3.2.5.2	Criteri di contabilizzazione delle anticipazioni ed informativa supplementare	37
1.3.2.6	Strumenti finanziari derivati	37
1.4	ANALISI DELL'AVANZO / DISAVANZO 2014 APPLICATO NELL'ESERCIZIO	38
1.5	ANALISI DELLA SPESA	39
1.5.1	Analisi per titoli della spesa	39
1.5.2	Analisi dei titoli di spesa	41
1.5.2.1	Analisi della Spesa corrente per funzioni	41
1.5.2.2	Analisi della Spesa corrente per intervento di spesa	44
1.5.2.3	Analisi della Spesa in conto capitale	46
1.5.2.4	Analisi della Spesa per rimborso di prestiti	50
1.6	ANALISI DEGLI SCOSTAMENTI TRA DATI PREVISIONALI E DEFINITIVI	52
1.7	Organismi Gestionali	54
2	LA LETTURA DEL RENDICONTO PER INDICI	55
2.1	INDICI DI ENTRATA	55
2.1.1	Indice di autonomia finanziaria	56
2.1.2	Indice di autonomia impositiva	57
2.1.3	Indice di pressione finanziaria	58
2.1.4	Prelievo tributario pro capite	59
2.1.5	Indice di autonomia tariffaria propria	60
2.1.6	Indice di intervento erariale pro capite	61
2.1.7	Indice di intervento regionale pro capite	62
2.2	INDICI DI SPESA	63
2.2.1	Rigidità della spesa corrente	64
2.2.2	Incidenza degli interessi passivi sulle spese correnti	65
2.2.3	Incidenza delle spese del personale sulle spese correnti	66
2.2.4	Spesa media del personale	67
2.2.5	Percentuale di copertura delle spese correnti con trasferimenti dello Stato e di altri enti del settore pubblico allargato	68
2.2.6	Spesa corrente pro capite	69
2.2.7	Spesa in conto capitale pro capite	70
2.3	GLI INDICI DELLA GESTIONE RESIDUI	71
2.3.1	Indice di incidenza dei residui attivi e passivi	72
2.4	INDICI DELLA GESTIONE DI CASSA	73
3	I SERVIZI EROGATI	74
3.1	I SERVIZI ISTITUZIONALI	75
3.2	I SERVIZI A DOMANDA INDIVIDUALE	77



Città di Corleone

Provincia di Palermo

SETTORE ECONOMICO-FINANZIARIO

CONTO DEL BILANCIO 2015

STAMPA CONTO CONSUNTIVO
GESTIONE DELLE ENTRATE- ANNO 2015

DESCRIZIONE	RS	Residui conservati e stanziamenti definitivi di bilancio	n° di riferimento allo svolgimento	Conto del Tesoriere	Determ. dei residui	Accertamenti	Maggiori o minori Entrate	+1-
		Residui (A)		Riscossioni	Residui da			
		Competenza (F)		Residui (B)	Residui (C)			
		Totale (M)		Competenza (G)	Competenza			
				Totale (N)	Residui ai 31112 (O=C+H)	Accertare al 31112 (P=D+I)	(E=D-A) (E=A-D) (*)	(L=I-F) (L=F-I)
1000000		Titolo I -Entrate tributarie						
L		Categoria 1 - Imposte						
1010000								
1010020		I.M.0						
	RS	3.478.890,46		784.911,10	1.382.827,89	2.167.738,991	1.311.151,47	INS
	CP	2.330.000,00	1	1.276.453,26	867.031,86	2.143.485,12	186.514,88	-
	T	5.808.890,46		2.061.364,36	2.249.859,75	4.311.224,11		
1010030		Imposta comunale incremento valore immobili						
	RS	0,00		0,00	0,00	0,00	0,00	
	CP	0,00	2	0,00	0,00	0,00	0,00	
	T	0,00		0,00	0,00	0,00		
1010040		Imposta comunale sulla pubblicità						
	RS	1.073,38		1.000,00	73,38	1.073,38	0,00	
	CP	4.000,00	3	3.336,64	104,46	3.441,10	558,90	-
	T	5.073,38		4.336,64	177,84	4.514,48		
1010050		Addizionale consumo energia elettrica						
	RS	0,00		0,00	0,00	0,00	0,00	
	CP	119.780,31	4	39.926,77	79.853,54	119.780,31	0,00	
	T	119.780,31		39.926,77	79.853,54	119.780,31		
1010080		Compartecipazione IRPEF						
	RS	197.716,38		155.012,79	501,13	155.513,92	42.202,46	INS
	CP	520.000,00	5	396.346,07	123.653,93	520.000,00	0,00	-
	T	717.716,38		551.358,86	124.155,06	675.513,92		
TOTALE CATEGORIA		Categoria 1 -Imposte						
	RS	3.677.680,22		940.923,89	1.383.402,40	2.324.326,29	1.353.353,93	INS
	CP	2.973.780,31		1.716.062,74	1.070.643,79	2.786.706,53	187.073,78	-
	T	6.651.460,53		2.656.986,63	2.454.046,19	5.111.032,82		
1020000		Categoria 2 - Tasse						
1020074		Tassa occupazione per occupazioni permanenti						
	RS			6.307,54	0,00	6.307,54	0,00	
	CP	30.000,00	6	20.581,85	4.667,17	25.249,02	4.750,98	-
	T	36.307,54		26.889,39	4.667,17	31.556,56		

(*) Motivi del verificarsi dei minori residui attivi :insussistenti (INS)

(*) Motivi del verificarsi dei minori residui attivi :insussistenti (INS)

**STAMPA CONTO CONSUNTIVO
GESTIONE DELLE ENTRATE- ANNO 2015**

DESCRIZIONE	RS CP T	Residui conservati e stanziamenti definitivi di bilancio	n° di riferimento allo svolgimento	Conto del Tesoriere	Determ. dei residui	Accertamenti Residui Competenza Accertam. al 31112 (P=D+I)	Maggiori o minori	+1
		Residui (A)		Riscossioni	Residui da riportare		(E=D-A)	
		Competenza (F)		Residui (B)	Residui (C)		(L=I-F)	
		Totale (M)		Competenza	Competenza (H)		(L=F-I)	
				Totale (N)	Residui al 31112 (O=C+H)			
1020080	Tassa occupazione per occupazioni temporanee	RS 3.000,00 CP 26.000,00 T 29.000,00	7	3.000,00 14.318,35 17.318,35	0,00 10.842,42 10.842,42	3.000,00 25.160,77 26.160,77	0,00 839,23	11
1020090	Tassa concessioni su atti e provvedimenti	RS 2.892,50 CP 5.000,001 T 7.892,501		0,00 2.814,001 2.814,00	0,00 2.186,00 2.186,00	0,00 5.000,00 5.000,00	2.892,50 INS 0,00	-
1020100	TAs	RS 24.990,64 CP 462.000,00 T 486.990,64	9	13.742,97 384.807,821 398.550,79	0,00 77.192,18 77.192,18	13.742,97 462.000,00 475.742,97	11.247,67 INS 0,00	-
1020110	Tassa per lo smaltimento dei rifiuti	RS 4.712.945,31 CP 1.558.228,64 T 6.271.173,95	10	1.395.029,83 380.217,82 1.775.247,65	2.934.712,37 1.224.937,75 4.159.650,12	4.329.742,20 1.605.155,57 5.934.897,77	383.203,11 INS 46.926,93	+ 1
TOTALE CATEGORIA	Categoria 2 - Tasse	RS 4.750.135,99 CP 2.081.228,84 T 6.831.364,63		1.418.080,341 802.739,84 2.220.820,181	2.934.712,37 1.319.825,52 4.254.537,89	4.352.792,71 2.122.565,36 6.475.358,07	397.343,28 INS 41.336,72	- 1 +
1030000	Categoria 3 -Tributi speciali ed albe entrate tributarie							
1030120	Diritti sulle pubbliche affissioni	RS 143,00 CP 200,00 T 343,00	11	100,00 85,80 185,80	43,00 136,98 179,98	143,00 222,78 365,78	0,00 22,78	+
1030121	Fondo di solidarietà	RS 43.762,16 CP 1.082.155,62 T 1.125.917,78	12	5.878,18 13.615,24 19.493,42	37.883,98 1.082.258,53 1.120.142,51	43.762,16 1.095.873,77 1.139.635,93	0,00 13.718,15	+
1030130	Diritti o canoni per la raccolta e la depurazione acquee reflue	RS 0,00 CP 0,00 T 0,00	13	0,00 0,00 0,00	0,00 0,00 0,00	0,00 0,00 0,00	0,00 0,00	

(*) Motivi del verificarsi dei minori residui attivi :insussistenti (INS)

(*) Motivi del verificarsi dei minori residui attivi :insussistenti (INS)

**STAMPA CONTO CONSUNTIVO
GESTIONE DELLE ENTRATE- ANNO 2015**

DESCRIZIONE	RS	Residui conservati e stanziamenti definitivi di bilancio	n° di riferimento allo svolgimento	Conto dei Tesoriere	Determ. dei residui	Accertamenti	Maggiori	+1-	
				Riscossioni	Residui da riportare		o minori		
				Residui (B)	Residui		(E=D-A) (E=A-D) (*)		
				Competenza (G)	Competenza		(L=I-F) (L=F-I)		
T	Totale (M)	Totale	Residui al 31112	Accertam. ai 31112 (P-D+I)					
TOTALE		43.905,16		5.978,18	37.926,98	43.905,16	0,00		
CATEGORIA	Categoria 3 -Tributi speciali ed altre entrate tributarie	1.082.355,62		13.701,04	1.082.395,51	1.096.096,55	13.740,93	+	
		1.126.260,78		19.679,22	1.120.322,49	1.140.001,71			
TOTALE TITOLO	Titolo I -Entrate tributarie	8.471.721,37		2.364.982,41	4.356.041,75	6-721.024,16	1.750.697,21 INS	.	
		6.137-364,571		2-532.503,621	3.472.864,821	6.005.368,44	131.996,13	.	
		14.609.085,941		4.897 486,031	7.828.906,571	12.726.392,60			
1	Titolo II - Entrate derivanti da contnb,trasferim correnti Stato, regione, enti pubbl e funzdeleg.								
2010000	Categoria 1 - Contributi e trasferimenti correnti dallo Stato								
2010140	Contributo dello Stato per spese uff. Giudici di pace	241.473,21	14	18.179,48	115.294,03	133.473,21	108.000,00 INS	-	
		20.000,00		0,00	45.358,96	45.358,96	25.358,96	+	
		261.473,21		18 179,18	160.652,99	178.832,17			
2010150	Contributo dello Stato per spese uff. giudiz.	0,00	15	0,00	0,00	0,00	0,00		
		0,00		0,00	0,00	0,00	0,00		
		0,00		0,00	0,00	0,00	0,00		
2010160	Contri. dello Stato perii fin. del bilancio	0,00	16	0,00	0,00	0,00	0,00		
		194-571,73		117.143,48	77.828,70	194.972,18	400,45	+	
		194.574,73		117.143,48	77.828,70	194.972,18			
2010180	Contri). dello Stato per il fin. del bilancio	40,00	17	0,00	40,00	40,00	0,00		
		0,00		9.047,78	0,00	9.047,78	9.047,78	+	
		40,00		9.047,78	40,00	9.087,78			
2010190	Contri. dello Stato per il fin. del bilancio	-	18	0,00	0,00	0,00	0,00		
		0,00		0,00	0,00	0,00	0,00		
		0,00		0,00	0,00	0,00	0,00		
		0,00		0,00	0,00	0,00	0,00		

(*) Motivi del verificarsi dei minori residui attivi :insussistenti (INS)

**STAMPA CONTO CONSUNTIVO
GESTIONE DELLE ENTRATE- ANNO 2015**

DESCRIZIONE	RS CP T	Residui conservati e stanziamenti definitivi di bilancio	n° di riferimento allo svolgimento	Conto del Tesoriere	Determ. dei residui	Accertamenti	Maggiori o minori Entrate (E=D-A) (E=A-D) (*)	+1-	
		Residui (A)		Riscossioni	Residui da				Residui (D=B+C)
		Competenza (F)		Residui (B)	Residui (C)				Residui (D=B+C)
		Totale (M)		Competenza (G)	Competenza (H)				Competenza <u>Accertam. al 31112</u> (P=D+I)
			Totale	Residui al 31112 (O=C+H)					
2010200	Contrit. dello Stato per il fin del bilancio	RS CP T	0,00 0,00 0,00	19	0,00 0,00 0,00	0,00 0,00 0,00	0,00 0,00 0,00		
2010210	Contnb. della Stata per finalità diverse	RS CP T	553.841,591 719.343.471 1 273 185 061	20	79. 56.195 75 136 152 94	,1 .884, 657 .57\$ 45 1 131 562 85	553.841 , 59 713 .874. 20 1 267 715 79	,00 5.4699. 27	
TOTALE CATEGORIA	Categoria 1 - Contributi e trasferimenti dallo Stato	RS CP T	795.354.80 933.915,20 1.729.270,00		98.136.37 182.387,01 280.523,38	589.218.43 780.866,11 1.370.084,54	687.354.80 963.253,12 1.650.607,92	108.000.00 INS 29.337,92 +	
2020000	Categoria 2 - Contributi e trasferimenti correnti dalla Regione								
2020160	FUNZIONI DI POLIZIA LOCALE	RS CP T	52.005,18 52.045,18 104.012,361	21	0,00 0,00 0,001	27.004,40 0,00 27.000,00	27.000,00 0,00 27.000,00	25.006,18 INS 52.006,18	
2020170	Funzioni di istruzione pubblica	RS CP T	0,00 0,00 0,00	ZZ	0,00 0,00 0,001	0,00 0,00 0,00	0,00 0,00 0,00	0,00 0,00	
2020180	Contributi dalla regione per funzioni relative alla cultura	RS CP T	600,00 0,00 640,00	23	599,61 0,00 599,61	0,00 0,00 0,00	599,61 0,00 599,61	0,39 INS 0,00	
2020220	Trasferimenti ass. R.Ie per attività lavori anziani	RS CP T	0,00 0,00 0,00	24	0,00 0,00 0,00	0,00 0,00 0,00	0,00 0,00 0,00	0,00 0,00	
2020240	Trasferimenti ass. R.Ie servizi L. 1179	RS CP T	0,00 0,00 0,04	25	0,00 0,00 0,00	0,00 0,00 0,00	0,00 0,00 0,00	0,00 0,00	

(0) **Motivi del verificarsi dei minori residui attivi: insussistenti (INS)**

(¹) **Motivi del verificarsi dei minori residui attivi :insussistenti (INS)**

**STAMPA CONTO CONSUNTIVO
GESTIONE DELLE ENTRATE-ANNO 2015**

DESCRIZIONE	RS	Residui conservati e stanziamenti definitivi di bilancio	n° di riferimento allo svolgimento	Conto del Tesoriere	Determ. dei residui	Accertamenti Residui	Maggiori o minori Entrate (E=D-A) (E=A-D) (*)	+1-	
		Residui		Riscossioni Residui (B)	Residui da ri • orlare Residui (C)				Competenza
	CP	Competenza (F)		Competenza (G)	Competenza	Accertam. al 31112	(L=I-F)		
	T	Totale (M)		Totale (N)	Residui al 31112	Accertam. al 31112	(L=F-I)		
2020250	Trasferimenti ass. R.ie fondo rotazione L. R. io	RS CP T	0,00 0,00 0,00	26	0,00 0,00 0,00	0,00 0,001 0,00	0,00 0,00 0,00	0,00 0,00	
2020260	Contributo Regione servizi socio-assistenziali	RS CP T	0,00 273.440,40 273.440,40	27	0,00 0,00 0,00	0,00 248.298,04 248.298,04	0,00 248.298,04 248.298,04	0,00 25.142,36	-
2020280	Trasferimento regionale L.R. 07103197	RS CP T	1.573.871,26 2.124.775,09 3.698.646,35	28	1.163.178,31 784.052,97 1.947.231,28	257.744,58 1.208.487,50 1.466.232,08	1.420.922,89 1.992.540,47 3.413.463,36	152.948,37 INS 132.234,62	-
2020290	Fondi per il pagamento stipendi e oneri	RS CP T	0,00 0,00 0,00	29	0,00 0,00 0,00	0,00 0,00 0,00	0,00 0,00 0,00	0,00 0,00	
TOTALE CATEGORIA	Categoria 2 - Contributi e trasferimenti correnti dalla Regione	RS CP T	1.626.477,44 2.450.221,67 4.076.699,11		1.163.777,92 784.052,97 1.947.830,89	284.744,58 1.456.785,54 1.741.530,12	1.448.522,50 2.240.838,51 3.689.361,01	177.954,94 INS 209.383,16	-
2030000	Categoria 3 - Contributi e trasferimenti dalla regione per funzioni delegate								
2030300	Contributi e trasferimenti dalla regione per funzioni delegate nel campo turistico	RS CP T	0,00 2.000,00 2.000,00	30	0,00 0,00 0,00	0,00 2.000,00 2.000,00	0,00 2.000,00 2.000,00	0,00 0,00	
2030310	Contributi e trasferimenti della Regione per funzioni delegate-rimborso spese di trasporto	RS CP T	132.976,95 108.421,14 241.398,09	31	34.965,57 36.194,52 71.156,09	45.000,01 52.230,62 97.230,63	79.965,58 88.421,14 168.386,72	53.011,37 INS 20.000,00	-
2030340	FUNZIONI NEL SETTORE SOCIALE	RS	1.208.197,53		478.067,26	684.550,05	1.162	45.580,22 INS	

(0) **Motivi del verificarsi dei minori residui attivi: insussistenti (INS)**

		CP	504.064,02	32	53.014,27	411.706,97	464.721,24	39.342,78	-
		T	1.712.261,55		531.081,53	1.096.257,02	1.627.338,55		

(¹) **Motivi del verificarsi dei minori residui attivi :insussistenti (INS)**

**STAMPA CONTO CONSUNTIVO
GESTIONE DELLE ENTRATE- ANNO 2015**

DESCRIZIONE	RS	Residui conservati e stanziamenti definitivi di bilancio	n° di riferimento allo svolgimento	Conto del Tesoriere	Determ. dei residui	Accertamenti	Maggiori o minori Entrate	+/-	
		Residui (A)		Riscossioni	Residui da				
		Competenza		Residui (B)	Residui (C)				Residui (D=B+C)
		Totale		Competenza	Competenza				Competenza
T	Totale	Totale	Residui al 31112	Accertam. a! 31112	(L=F-I)				
TOTALE CATEGORIA		Categoria 3 - Contributi e trasferimenti dalla regione per funzioni delegate							
	RS	1.341.174,48		513.032,83	729.550,06	1.242.582,89	98.591.59 INS	-	
	CP	614.485,16		89.204,79	465.937,59	555.142,38	59.342,78	-	
	T	1.955.659,64		602.237,62	1.195.487,65	1.797.725,27			
2050000		Categoria 5A - Contrib. e trasf. correnti da altri enti del sett pubblico							
2050044		CONTRIBUTI E TRASFERIMENTI CORRENTI DA COMUNI	33						
	RS	261.099,53		59.510,65	146.967,21	206.477,86	54.621.67 INS	-	
	CP	172.848,58		22.854,46	167.291,46	190.145,92	17.297,34	+	
	T	433.948,11		82.365,11	314.258,67	396.623,78			
2050440		Contributi e trasferimenti correnti da altri enti del Settore pubblico	34						
	RS	887.551,94		220.438,70	667.113,24	887.551,94	000	-	
	CP	000,00		86,36	500.591,77	500.678,13	99.321.87	-	
	T	1.487.551,94		220.525,06	1.167.705,01	1.388.230,07			
TOTALE CATEGORIA		Categoria 5A - Contributi e trasf. correnti da altri enti del sett. pubblico							
	RSI	1.148.651,47		279.949,35	814.080,45	1.094.029,80	54.621.67 INS	-	
	CPI	772.848,58		22.940,82	667.883,23	690.824,05	82.024,53	-	
	T	1.921.500,05		302.890,17	1.481.963,68	1.784.853,85			
TOTALE TITOLO		TITOLO II - Entrate derivanti da contrib., trasferim. correnti Stato, regione, enti pubbl e funz. deleg.							
	RSI	4.911.658,19		2.054.896,47	2.417.593,52	4.472.489,99	439.168.20 INS	-	
	CP	4.771.470,61		1.078.585,59	3.371.472,47	4.450.058,06	321.412,55	-	
	T	9.683.128,80		3.133.482,06	5.789.065,99	8.922.548,05			
3000000		TITOLO III - Entrate extratributarie							
3010000		Categoria 1A - Proventi dei servizi pubblici							
3010009		Mensa scolastica	35						
	RSI	2.700,00		—	0,00	0,00	2.700,00 INS	-	
	CP	33.000,00		32.924,66	0,00	32.924,66	75,34		
	T	35.700,00		32.924,66	0,00	32.924,66			
3010020		Proventi del servizio idrico integrato	36						
	RS	0,00		0,00	0,00	0,00	0,00		
	CP	0,00		0,00	0,00	0,00	0,00		
	T	0,00		0,00	0,00	0,00	0,00		

(0) Motivi del verificarsi dei minori residui attivi: insussistenti (INS)

(¹) **Motivi del verificarsi dei minori residui attivi :insussistenti (INS)**

STAMPA CONTO CONSUNTIVO
GESTIONE DELLE ENTRATE- ANNO 2015

DESCRIZIONE	RS CP T	Residui conservati e stanziamenti definitivi di bilancio	n° di riferimento allo svolgimento	Conto del Tesoriere		Determin. dei residui	Accertamenti	Maggiori o minori Entrate	
				Riscossioni	Residui da riportare				
				Residui (A) Com petenza (F) Totale (M)	Residui (B)	Residui (C)	Residui (D=B+C)	(E=D-A) (E=A-D) (*)	
				Totale (N)	Competenza (G)	Competenza (H)	Competenza (I=G+H)	(L=I-F) (L=F-I)	
		13.933,76		1.753,95		0,00	1.753,95	12.179,81 INS	+1
		34.000,00	37	33.627,33		9.669,00	43.296,33	9.296,33	+
		47.933,76		35.381,28		9.669,00	45.050,28		
3010310 Diritti sugli atti dello Stato Civile	RS CP T	0,00 0,00 0,00	38	0,00 0,001 0,00		0,00 0,00 0,00	0,00 0,00 0,00	0,00 0,00	
3010320 Diritti rilascio carte di identità	RS CP T	536,73	39	536,73 7.782,36 8.319,09		0,00 0,00 0,00	536,73 7.782,36 8.319,09	0,00 1.217,64	
3010330 Diritti di peso e misura pubblica	RS CP T	0,00	40	0,00 0,00 0,00		0,00 0,00 0,00	0,001 0,00 0,00	0,00 0,00	
3010340 Sanzioni amm.ve per violazione del regolamento comunale ecc...	RS CP T	32.195,77 CP	41	237,99 0,00 237,99		31.957,78 0,00 31.957,78	32.195,77 0,00 32.195,77	0,00 5.000,00	
3010350 Sanzioni per violazione codice stradale	RS CP T	107.772,181	42	9.146,241 16.197,91		100.720,51 7.808,54 108.529,05	107.772,18 16.954,78 124.726,96	0,00 7.045,22	
3010360 Proventi di servizi di trasporto e pompe funebri	RS CP T	0, DO CP	43	0,00 0,00 0,00		0,00 0,00 0,00	0,00 0,00 0,00	0,00 0,00	
3010370 Proventi servizi cimiteriali 0,00	CP T	4.000,00 4.000,00	44	2.750,00 2.750,00		0,00 850,00 850,00	0,00 3.600,00 3.600,00	0,00 400,00	

(0) motivi del verificarsi dei minori residui attivi: insussistenti (INS)

(¹) **Motivi del verificarsi dei minori residui attivi :insussistenti (INS)**

**STAMPA CONTO CONSUNTIVO
GESTIONE DELLE ENTRATE- ANNO 2015**

DESCRIZIONE	RS CP T	Residui conservati e stanziamenti definitivi di bilancio	n° di riferimento allo svolgimento	Conto del Tesoriere	Determ. dei residui	Accertamenti	Maggiori o minori Entrate	+1-
		Residui (A)		Riscossioni	Residui da		(E=D-A)	
		Competenza (F)		Residui	Residui		Residui	
		Totale		Competenza (G)	Competenza		Competenza	
				Totale	Residui al 31112	<u>Accertam. al 31112</u>	(L=I-F) (L=F-I)	
3010380	Proventi dell'archivio notarile	RS 0,00 CP 0,00 T 0,00	45	0,00	0,00	0,00	0,00	
3010390	Proventi diversi N.U. (Comune di Manneo)	RS 0,00 CP 0,00 T 0,00	46	0,00	0,00	0,00	0,00	
II 3010400	Proventi acquedotto comunale nuovi allacciamenti	RS 129.332,92 CP 0,00 T 129.332,92	47	6340	129.269,52	129.332,92	0,00	
3010410	Proventi dei mattatoi pubblici	RS 0,00 CP 0,00 T 0,00	48	0,00	0,00	0,00	0,00	
3010420	Diritti trasporti <i>carne macellate</i>	RS 0,00 CP 0,00 T 0,00	49	0,00	0,00	0,00	0,00	
3010660	edilizia residenziale pubblica e piani di edilizia economica residenziale	RS 0,00 CP 0,00 T 0,00	50	0,00	0,00	0,00	0,00	
3010810	Distribuzione gas	RS 13.892,91 CP 16.392,91 T 30.285,82	51	0,00	0,00	0,00	13.892,91	-
				16.807,43	406,45	17.213,88	820,97	+
				16.807,43	406,45	17.213,88		
TOTALE CATEGORIA	Categoria 1" - Proventi dei servizi pubblici	RS 300.364,27 CP 125.392,91 T 425.757,18		9.643,74	261.947,81	271.591,55	28.772,72	-
				103.038,02	18.733,99	121.772,01	3.620,90	-
				112.681,76	280.681,80	393.363,56		
3020000	Categona 2" - Proventi dei beni dell'ente							

(0) **Motivi del verificarsi dei minori residui attivi: insussistenti (INS)**

STAMPA CONTO CONSUNTIVO
GESTIONE DELLE ENTRATE- ANNO 2015

11	DESCRIZIONE	RS	Residui conservati e stanziamenti definitivi di bilancio	n° di riferimento allo svolgimento	Conto del Tesoriere		Determ. dei residui	Accertamenti	Maggiori o minori Entrate	+1-
			Residui (A)		Riscossioni	Residui da riportare	Residui		(E=D-A) (E=A-D) (*)	
			Competenza (F)		Residui (B)	Residui (C)				
			Totale (M)		Competenza (G)	Competenza (H)				
CP	Totale (N)	Residui al 31112 (O=C+H)	Accertam. al 31112 (P=D+I)	(L=I-F) (L=F-I)						
3020430	Fitti reali di fondi rustici	RS CP T	13.033,38 4.700,00 17.733,38	52	44,00 998,24 1.042,24	12.989,38 152,00 13.141,38	13.033,38 1.150,24 14.183,62	0,00 3.549,76	-	
3020440	Fitti reali di fabbricati	RS CP T	393.184,39 169.505,04 562.689,43	53	10.350,08 10.340,71 20.690,79	382.834,31 307.169,37 690.003,68	393.184,39 317.510,08 710.694,47	0,00 148.005,04	1 +	
3020450	Proventi erogazione acqua potabile ruolo	RS CP T	0,00 0,00 0,00	54	0,00 0,00 0,00	0,00 0,00 0,00	0,00 0,00 0,00	0,00 0,00		
3020480	Proventi frtto pescheria	RS CP T	0,00 0,00 0,00	55	0,00 0,00 0,00	0,00 0,00 0,00	0,00 0,00 0,00	0,00 0,00		
3020881	Proventi suolo pubblico {agip}	RS CP T	0,00 2D.saQ,87 20.800,87	56	0,00 20.800,87 20.800,87	0,00 0,00 0,00	0,00 20.800,87 20.800,87	0,00 0,00		
TOTALE CATEGORIA	Categoria 2" -Proventi dei beni dell'ente	R5 CP T	406.217,77 195.005,91 601.223,68		10.394,08 32.139,82 42.533,90	395.823,69 307.321,37 703.145,06	406.217,77 339.461,19 745.878,96	0,00 144.455,28	+	
3030000	Categoria 3" - Interessi su anticipazioni e									
3030001	interessi attivi su erediti	R5 CP T	0,00 0,00 0,00	57	0,00 0,00 0,00	0,00 0,00 0,00	0,00 0,00 0,00	0,00 0,00		
3030900	Interessi su Fnanzamenti attivi	RS CP	0,00 0,00	58	0,00 0,00	0,00 0,00	0,40 0,00	0,00 0,00		

(0) Motivi del verificarsi dei minori residui attivi: insussistenti (INS)

			0.00		0.00		0.001		0.00			
(*) Motivi del verificarsi dei minori residui attivi :insussistenti (INS)												

**STAMPA CONTO CONSUNTIVO GESTIONE
DELLE ENTRATE-ANNO 2095**

II	DESCRIZIONE	RS	Residui conservati e stanziamenti definitivi di bilancio	n° di riferimento allo svolgimento	Conto del Tesoriere	Determ. dei residui	Accertamenti	Maggiori o minori Entrate	+1-
			Residui (A)		Riscossioni	Residui da riportare		Residui (E=D-A) (E=A-D) {"}	
			Competenza {F}		Residui (B)	Residui (C)		Residui {D=B+C}	
			Totale {M}		Competenza (G)	Competenza		Competenza	
		T	Totale (N)	Residui al 31112 {O=C+H}	Accertam. al 31112	{L=1 F} (L=F I)			
TOTALE CATEGORIA		RS	0,001		0,00	0,00	0,00	0,00	
		CP	0,001		0,001	0,00	0,00	0,00	
		T	0,00		0,00	0,00	0,00	0,00	
3050000	Categoria 5" - Proventi diversi								
3050470	introiti rimborsi diversi	RS	602.915,03	591	4.275,66	572.185,54	576.461,20	26.453,83 INS	-
		CP	99.400,00		170.599,47	46.733,15	217.332,62	117.932,62	+
		T	702.315,03		174.875,13	618.918,69	793.793,82		
TOTALE CATEGORIA	Categoria 5" - Proventi diversi	RS	602.915,03		4.275,66	572.185,54	576.461,201	26.453,83 INS	-
		CP	99.400,00		170.599,47	46.733,15	217.332,621	117.932,62	+
		T	702.315,03		174.875,13	618.918,69	793.793,821		
TOTALE TITOLO	Titolo III -Entrate extratr bucare	RS	1.309.497,07		24.313,48	1.229.957,04	1.254.270,52	55.226,55 INS	
		CP	419.798,82		305.777,31	372.788,51	678.565,821	258.767,00	+
		T	1.729.295,89		330.090,79	1.602.745,55	1.932.836,341		
4000000	Titolo IV - entrate derivanti da alienazioni, da trasf. di capitale e da rise. di crediti								
4010000	Categoria 1"- Alienazione di beni patrimoniali								
4010001	alienazione beni mobili	RS	0,00	60	0,00	0,00	0,001	0,00	
		CP	0,00		0,00	4,00	4000	0,00	
		T	0,001		0,00	0,00	0,00	0,00	
4010002	Alienazione di fabbricati	RS	19.979,001	61	0,00	19.979,00	19.979,00	0,00	
		CP	18.548,65		17.915,39	281,56	18.196,95	351,70	-
		T	38.527,65		17.915,39	20.260,56	38.175,95		
4010003	Alienazione di terreni	RS	0,00	62	0,00	0,00	0,00	0,00	
		CP	0,00		0,00	0,00	0,00	0,00	
		T	0,00		0,00	0,00	0,00	0,00	

(0) **Motivi del verificarsi dei minori residui attivi: insussistenti (INS)**

STAMPA CONTO CONSUNTIVO GESTIONE
DELLE ENTRATE- ANNO 2015

DESCRIZIONE	RS	Residui conservati e stanziamenti definitivi di bilancio <u>(A)</u> Co	n° di riferimento allo svolgimento	Residui da Conto del Tesoriere determ. dei residui			Maggiori o minori Entrate (E=D-A) (E=A-D) (*) (L=I-F) (L=F-I)	+/-
				Riscossioni Residui (B)	riportare Residui (C)	Accertamenti Residui		
				Competenza (G)	Competenza (H)	Competenza (I=G+H)		
				Totale (N)	Residui al 31/12 (O=C+H)	Accertam. al 31/12 (P=D+I)		
4010500	Proventi di concessioni cimiteriali		63	0,00	0,00	0,00	0,00	
				0,00	0,00	0,00	0,00	
				0,00	0,00	0,00	0,00	
		Competenza (F)					(D=B+C)	
4010510	Proventi di concessione aree e loculi			19.152,00	10.550,00	0,00	10.550,00	8.602,00 INS
				50.000,00	39.300,00	11.540,00	50.840,00	840,00
				69.152,00	49.850,00	11.540,00	61.390,00	
TOTALE CATEGORIA	Categoria 1" - Alienazione di beni patrimoniali	RS		39.131,00	10.550,00	19.979,00	30.529,00	8.602,00 INS
		CP		68.548,65	57.215,39	11.821,56	69.036,95	488,30
		T		107.679,65	67.765,39	31.800,56	99.565,95	
4020000	Categoria 2" - Trasferimenti di capitale dallo Sta							
4020520	Contributi dello Stato per investimenti	RS		3.311.173,33	0,00	894,32	894,32	3.310.279,01 INS
		CP	65	1.331.000,00	0,00	1.190.000,00	1.190.000,00	141.000,00
		T		4.642.173,33	0,00	1.190.894,32	1.190.894,32	
4020550	Proventi concessioni edilizie ordinarie	RS		6,001	0,00	0,001	0,00	0,00
		CP	661	0,001	0,00	0,001	0,00	0,00
		T		0,001	0,00	0,00	0,00	
4020560	Proventi concessioni edilizie Condono ed.	RS		0,00	0,00	0,00	0,00	0,00
		CP	67	0,00	0,00	0,00	0,00	0,00
		T		0,001	0,00	0,00	0,00	
TOTALE	Categoria 2" - Trasferimenti di capitale dallo Sta	RS		3.311.173,33	0,00	894,321	894,32	3.310.279,01 INS
(*) Motivi del verificarsi dei minori residui attivi :insussistenti (INS)								

CATEGORIA	sta	CP	1.331.000,00	0,00	1.190.000, 001	1.190.000, 00	141.000,00
		T	4.642.173,33	0,00	1.190.894,321	1.190.894, 32	
4030000	Categoria 3" - Trasferimenti di capitale dalla regione						

(*) Motivi del verificarsi dei minori residui attivi :insussistenti (INS)

**STAMPA CONTO CONSUNTIVO
GESTIONE DELLE ENTRATE- ANNO 2015**

Residui conservati e stanziamenti definitivi di bilancio	n° di DESCRIZIONE	Conto del Tesoriere		Determ. dei residui		Accertamenti		Maggiori o minori Entrate		Residui (E=D-A)
		Riscossioni	Residui da riportare	Residui	riferimento	Residui	Residui	Residui		
(A)	allo	(B)	RS (C)	(D=B+C)	(E=A-D) ()	+1-				
(F)		(G)	CP	svolgimento	Competenza	Competenza	Competenza	Competenza		
Totale		Totale	Residui al 31112 (M)	Accertam. al 31112	(L=F-I)	(O=C+H)	(P=D+I)			
			RS							
			CP							
4030001	Contributi della Regione per la costruzione		T	68						
			RSI							
4031010	269.413,72 590.588,99 0,00		CP	69						
202.751,15 12.242.205,58	Trasferimenti di capitale straordinari dalla Regione		RS	70						
4031020			CP							
	Categoria 3" - Trasferimenti di capitale dalla regione		RS							
TOTALE CATEGORIA			CP							
	Categoria 4" - Trasferimenti di capitale da altri enti del settore pubblico		RS							
4040000	Trasferimenti straordinari di capitali da altri enti pubblici		CP	71						
4041040			RS							
	Categoria 4" - Trasferimenti di capitale da altri enti del settore pubblico		CP							
TOTALE CATEGORIA										
4050000	Categoria 5" - Trasferimenti di capitale da altri soggetti									
4050001	Contrib. per la costr. e la masut. straord. di Oo.PP.		RS							
			CP	72						
			T							

(*) Motivi del verificarsi dei minori residui attivi: insussistenti (INS)

316.975,13	
0,00	0,00
0,00	0,00
0,00	

(0) **Motivi del verificarsi dei minori residui attivi: insussistenti (INS)**

STAMPA CONTO CONSUNTIVO
GESTIONE DELLE ENTRATE- ANNO 2015

DESCRIZIONE	RS CP T	Residui conservati e stanziamenti definitivi di bilancio		n° di riferimento allo svolgimento	Conto del Tesoriere		Determ. dei residui		1 1	Maggiori o minori Entrate	3.399,02 0,00 3.399,02			
		Residui			Riscossioni	Determ. dei residui	Accertamenti	1						
		(A)	Compete									Residui da riportare	Residui	1
		(F)	Totale									(C)	(D=B+C)	(E=D-A)
(M)		(G)	(H)	(I=G+H)	(L=I-F)	(L=F-I)								
		(N)	(O=C+H)	Accertam. ai 31112 (P=D+I)										
4050002	RS CP T		37.204,00 70.000,00 107.204,00	73										
4051060	RS CP T		35.155,52 35.122,52 70.278,04	74	1.991,55 60.964,74 62.956,29	31.287,31 18.591,18 49.878,49	33.278,86 79.555,921 112.834,78	3.925,14 INS 9.555,92						
TOTALE CATEGORIA	RS CP T		72.359,521 105.122,521 177.482,041		0,00 0,00 0,00	0,00 35.155,521 35.155,521	0,00 35.155,52 35.155,52	35.155,52 INS 33,00						
4060000 4061080	RS CP T				1.991,55 60.964,741	31.287,311 53.746,70	33.278,86 114.711,44	39.080,66 INS 9.588,92						
TOTALE CATEGORIA	RS CP T		3.399,02 0,00 3.399,02											
TOTALE TITOLO	RS CP T		18.544.644,81 5.864 255,94 24.408.900,75		443 329,41 474.561,93 917.891,34	273.280,61 5.128.501,28 5.401.781,89	716.610,02 5.603.063,211 6.319.673,231	17.828.034,79 261.192,73						
5000000 5010000 5010001	RS CP T		0,00 10.000.000,00 10.000.000,00	7	0,00 10.492.410,64 10.492.410,64	0,00 0,00 0,00	0,00 10.492.410,64 10.492.410,64	0,00 492.410,64						

(*) Motivi del verificarsi dei minori residui attivi: insussistenti (INS)

| | | | |

(0) **Motivi del verificarsi dei minori residui attivi: insussistenti (INS)**

**STAMPA CONTO CONSUNTIVO
GESTIONE DELLE ENTRATE- ANNO 2015**

DESCRIZIONE	RS	Residui conservati e stanziamenti definitivi di bilancio	n° di riferimento allo svolgimento	Conto del Tesoriere	Determ. dei residui	Accertamenti	Maggiori o minori	+1-
		Residui (A)		Riscossioni	Residui da riportare		Residui	
		Competenza (F)		Residui (B)	Residui (C)		Competenza	
		Totale (M)		Competenza (G)	Competenza (H)		Accertam. al 31112 (P=D+t)	
T	Totale (N)	Residui al 31112			[L=1-F] (L=F-I)			
TOTALE CATEGORIA		Categoria 1" - Anticipazioni di cassa						
	RS	0,00		0,00	0,00	0,00	0,00	
	CP	10.000.000,00		10.492.410,64	0,00	10.492.410,64	492.410,64	+
	T	10.000.000,00		10.492.410,64	0,00	10.492.410,64		
5030000		Categoria 3^ - Assunzione di mutui e prestiti						
5030001		Assunzione di Mutui con la Cassa OO.PP	77	84.015,52	1.077.828,96	1.161.644,48	0,00	
	RS	1.161.844,48			0,00	538.097,43	61.902,57	
	CP	600.000,00		538.097,43	1.077.828,96	1.699.941,91		
	T	1.761.844,48		622.112,95				
5030002		Assunzione di Mutui con gli Istituti di Previdenza	78	0,00	0,00	0,00	525.000,00 INSI	-
	RS	525.000,00		0,00	0,00	0,00	525.000,00	-
	CP	525.000,00		0,00	0,00	0,00		
	T	1.050.000,00		0,00	0,00	0,00		
5031110		Mutui passivi con la cassa depositi e prestiti	79	0,00	0,00	0,00	0,00	
	RS	0,00		0,00	0,00	0,00	0,00	
	CP	0,00		0,00	0,00	0,00	0,00	
	T	0,00		0,00	0,00	0,00	0,00	
5031120		Mutui passivi con l'istituto per il credito sportivo	80	0,00	0,00	0,00	0,00	
	RS	0,00		0,00	0,00	0,00	0,00	
	CP	0,00		0,00	0,00	0,00	0,00	
	T	0,00		0,00	0,00	0,00	0,00	
TOTALE CATEGORIA		Categoria 3^ - Assunzione di mutui e prestiti		84.015,52	1.077.828,96	1.161.844,48	525.000,00 INSI	-
	RS	1.686.844,48		536.097,43	0,00	538.097,43	586.902,57	-
	CP	1.125.000,00		622.112,95	1.077.828,96	1.699.941,91		
	T	2.811.844,48						
TOTALE TITOLO		Titolo V - Entrate derivanti da accensioni di prestiti		84.015,52	1.077.828,96	1.161.844,48	525.000,00 INSI	-
	RS	1.686.844,48		11.030.508,07	0,00	11.030.508,07	94.491,93	-
	CP	11.125.000,00		11.114.523,59	1.077.828,96	12.192.352,55		
	T	12.811.844,48						
6000000		Titolo VI - Entrate da servizi per conto terzi						

(*) Motivi del verificarsi dei minori residui attivi: insussistenti (INS)

**STAMPA CONTO CONSUNTIVO
GESTIONE DELLE ENTRATE- ANNO 2015**

DESCRIZIONE	RS	Residui conservati e stanziamenti definitivi di bilancio	n° di riferimento allo svolgimento	Conto dei Tesoriere	Determ. dei residui	Accertamenti	Maggiori o minori Entrate	+1-	
		Residui A		Riscossioni	Residui da riportare				
		Competenza (F)		Residui (B)	Residui				
		Totale (M)		Competenza (G)	Competenza (H)				
				Totale (N)	Residui al 31112				
		Accertam. al 31112 (P=D+I)	(E=D-A) (E=A-D) (!)	(L=I-F) (L=F-I)					
6010000	Ritenute previdenziali e assistenziali al personal	RS CP T	0,00 440.000,00 400.000,00	81	0,00 326.879,05 326.879,05	0,00 600,17 600,17	0,00 327.479,22 327.479,22	0,40 72.520,78	
6020000	Ritenute erariali	RS CP T	226,64 610.000,00 610.226,64	82	0,00 337.372,77 337.372,77	226,64 0,13 226,77	226,64 337.372,901 337.599,54	0,00 272.627,10	-
6030000	Altre ritenute al personale per conto di terzi	RS CP T	0,00 105.000,00 105.000,00	83	0,00 91.222,49 91.222,49	0,00 0,00 0,00	4,001 91.222,491 91.222,49	0,00 13.777,51	-
6040000	Depositi cauzionali	RS CP T	0,00 20.400,00 20.000,00	84	0,00 14.117,39 14.117,39	0,00 0,00 0,00	0,00 14.117,39 14.117,39	0,00 5.882,61	-
6050000	Rimborso spese per servizi per conto di terzi	RS CP T	239.623,62 300.000,00 539.623,62	85	40.019,65 101.808,75 141.828,40	199.603,97 1.903,9 201.507,94	239.623,62 103.712,72 343.336,34	0,00 196.287,28	-
6050660	Rimborso spese CIT	RS CP T	0,00 0,00 0,00	86	0,00 273.947,751 273.947,75	0,00 1.019,58 1.019,58	0,00 274.967,33 274.967,33	0,00 274.967,33	+
6060000	Rimborso di anticipazione di fondi per il servizio economato	RS CP T	38.000,00 38.000,00 76.000,00	87	38.000,00 0,00 38.000,00	0,00 38.000,00 38.000,001	38.000,00 38.000,00 76.000,00	0,00 0,00	
6070000	Depositi per spese contrattuali e d'asta	RS CP T	0,00 0,00 0,001	88	0,00 0,00 0,00	0,001 0,00 0,00	0,00 0,00 0,00	0,00 0,00	

(0) Motivi del verificarsi dei minori residui attivi: insussistenti (INS)

(*) Motivi del verificarsi dei minori residui attivi: insussistenti (INS)

**STAMPA CONTO CONSUNTIVO
GESTIONE DELLE ENTRATE- ANNO 2015**

II	DESCRIZIONE	RS	Residui conservati e stanziamenti definitivi di bilancio	n° di riferimento allo svolgimento	Conto dei Tesoriere	Determ. dei residui	Accertamenti	Maggiori o minori	+* _	
			Residui (A)		Riscossioni	Residui da riportare		Residui		
			Competenza (F)		Residui (B)	Residui (C)		(E=D-A)		
			Totale (M)		Competenza (G)	Competenza		Competenza (I=G+H)		(L=I-F)
					Totale (N)	Residui al 31112 (O=C+H)		Accertam. al 31112 (P=D+I)		(L=F-I)
607176186	Depositi per spese contrattuali	RS CP T	0,00 10.000.000,00 10.000.000,00	89	000 7.415.529,36 7.415.529,36	0,00 0,00 0,00	0,00 7.415.529,36 7.415.529,36	0,00 2.584.470,64		
II	TOTALE TITOLO	RS CP T	277.850,28 11.473.000,00 11.750.850,26		78.01965 8.560.877,56 8.638.897,21	199.830,61 41.523,85 241.354,46	277.850,26 8.602.401,41 8.880.251,67	0,00 2.870.598,59	-	
II	TOTALE GENERALE ENTRATA	RS CPI T	35.202.216,18 39.790.889,94 74.993.106,12		5.049.556,94 23.982.814,48 29.032.371,02	9.554.532,49 12.387.150,93 21.941.663,42	14.604.089,43 36.369.965,01 50.974.054,44	20.598.126,75 INS 3.420.924,93	-	

(0) **Motivi del verificarsi dei minori residui attivi: insussistenti (INS)**

(*) Motivi del verificarsi dei minori residui attivi: insussistenti (INS)

**STAMPA CONTO CONSUNTIVO
RIEPILOGO GENERALE DELLE ENTRATE - ANNO 2015**

DESCRIZIONE	RS CP T	Residui conservati e stanziamenti definitivi di bilancio	Conto del Tesoriere Riscossioni	Determin. Residui Residui da riportare	Accertamenti	Maggiori o Minori	+1-
		Residui (A)	Residui	Residui	Residui	(E=D-A)	
		Competenza (F)	Competenza	Competenza	Competenza	(L=I-F) (L=F-i)	
		Totale (M)	Totale (N)	Residui ai 31112 (O=C+H)	Accertam. al 31112		
Titolo I -Entrate tributarie	RS CP T	8.471.721,37 6.137.364,57 14.609.085,94	2.364.982,41 2.532.503,62 4.897.486,03	4.356.041,75 3.472.864,82 7.828.906,57	6.721.024,16 6.005.368,44 12.726.392,60	1.750.697,21 INS 131.996,13	- -
Titolo II - Entrate derivanti da contrib,trasferim correnti Stato, regione, enti pubbl e funz.deleg.	RS CP T	4.911.658,19 4.771.470,61 9.683.128,80	2.054.896,47 1.078.585,59 3.133.482,06	2.417.593,52 3.371.472,47 5.789.065,99	4.472.489,99 4.450.058,06 8.922.548,05	439.168,20 INS 321.412,55	- -
titolo 111 - Entrate extratributarie	RS CP T	1.369.497,67 419.798,82 1.729.295,89	24.313,48 305.777,31 330.090,79	1.229.957,04 372.788,51 1.602.745,55	1.254.270,52 678.565,82 1.932.836,34	55.226,55 INS 258.767,00	- +
Titolo IV - entrate derivanti da alienazioni, da trasf. di capitale e da rist. di crediti	RS CP T	18.544.644,81 5.864.255,94 24.408.900,75	443.329,41 474.561,93 917.891,34	273.280,61 5.128.501,28 5.401.781,89	716.610,02 5.603.063,21 6.319.673,23	17.828.034,79 INS 261.192,73	- -
Titolo V - Entrate derivanti da accensioni di prestiti	RS CP T	1.686.844,48 11.125.000,04 12.811.844,48	84.015,52 11.030.508,67 11.114.523,59	1.077.828,96 4,00 1.077.828,96	1.161.844,48 11.030.508,07 12.192.352,55	525.000,00 INS 94.491,93	- -
Titolo VI - Entrate da servizi per conto terzi	RS CP T	277.850,26 11.473.000,00 12.750.850,26	78.019,651 8.550.877,56 8.638.897,21	199.830,61 41.523,85 241.354,46	277.850,26 8.602.401,41 8.880.251,67	0,00 2.870.598,59	

(0) **Motivi del verificarsi dei minori residui attivi: insussistenti (INS)**

(*) Motivi del verificarsi dei minori residui attivi: insussistenti (INS)

**STAMPA CONTO CONSUNTIVO
RIEPILOGO GENERALE DELLE ENTRATE - ANNO 2015**

DESCRIZIONE	RS	Residui conservati e stanziamenti definitivi di bilancio	Conto del Tesoriere Riscossioni	Determin. Residui Residui da riportare	Accertamenti	Maggiori o Minori Entrate	+1-
		Residui (A)	Residui (B)	Residui	Residui	(E=D-A) (E=A-D) (*)	
		Competenza (F)	Competenza (G)	Competenza	Competenza (I=G+H)	(L=I-F) (L=F-I)	
		Totale (M)	Totale (N)	Residui al 31112 (d=C+H)	Accertam. al 31112		
Totale Generale	RS	35.202.216,18	5.049.556,94	9.554.532,49	14.604.089,43	20.598.126,75 INS	-
	CP	39.790.889,94	23.982.814,08	12.387.150,93	36.369.965,01	3.420.924,93	-
	T	74.993.106,12	29.032.371,02	21.941.683,42	50.974.054,44		
Avanzo di Amministrazione.....		0,00					
FPV PER SPESE CORRENTI		9.157,93					
FPV PER SPESE IN CONTO CAPITALE		2.562.346,501					
Fondo di cassa ai 1 ° Gennaio							
TOTALE GENERALE DELLE ENTRATE.....	RS	35.202.216,18	5.049.556,941	9.554.532,49	14.604.089,43	20.596.125,751NS	-
	CP	42.382.394,37	23.982.814,08	12.387.150,93	36.369.965,01	3.420.924,93	
	7	77.584.616,55	29.032.371,02	21.941.683,42	50.974.054,44		

(0) **Motivi del verificarsi dei minori residui attivi: insussistenti (INS)**

**STAMPA CONTO CONSUNTIVO
GESTIONE DELLE SPESE - ANNO 2015**

DESCRIZIONE	RS	Residui conservati e stanziamenti definitivi di bilancio	N° di riferimento	Conto del Tesoriere	determ. Residui	Impegni	Minori residui o economie	+1-	
		Residui (A)		Pagamenti	Residui da riportare				
		Competenza (F)		Residui (B)	Residui (C)				
		Totale (M)		Competenza (G)	Competenza				
				Totale (N)	Residui al 31112				Residui (D=B+C)
CP	Competenza (F)	Competenza (G)	Impegni al 31112 (P=D+I)	(E=A-D) (*)					
T	Totale (M)	Totale (N)	Residui al 31112	(L=F-I)					
1000000	Titolo I - Spese correnti								
1010000	Funzioni generali di amministrazione, di gestione								
1010100	Organi istituzionali, partecipazione e decentramento								
1010103	Prestazioni di servizi	RS	200.962,66	1	115.407,17	77.050,45	192.457,62	8.505,04 INS	+
		CP	294.250,00		145.300,17	86.816,60	232.116,77	62.133,23	+
		T	495.212,66		260.707,34	163.867,05	424.574,39		
TOTALE SERVIZIO	i Organi istituzionali, partecipazione e decentramento	RS	200.962,66		115.407,17	77.050,45	192.457,62	8.505,04 INS	+
		CP	294.250,00		145.300,17	86.816,60	232.116,77	62.133,23	+
		T	495.212,66		260.707,34	163.867,05	424.574,39		
1010200	Segreteria generale, personale e organizzazione								
1010201	Personale	RS	90.437,44		74.630,61	438,62	75.069,23	15.36821 INS	+
		CP	439.261,00		419.630,33	10.697,13	430.327,46	8.933,54	+
		T	529.698,44		494.260,94	11.135,75	505.396,69		
1010203	Prestazioni di servizi	RS	188.654,03	3*	40.779,59	141.463,60	182.243,19	6.410,84 INS	+
		CP	235.329,49		84.002,34	134.578,71	218.581,05	16.748,44	+
		T	423.983,52		124.781,93	276.042,31	400.824,24		
1010204	Utilizzo di beni di terzi	RS	1.525,001		1.525,00	0,001	1.525,00	0,00	
		CP	0,001		0,00	0,001	0,00	0,00	
		T	1.525,001		1.525,00	0,001	1.525,00		
1010205	Trasferimenti	RS	2.967,711	0,001	2.443,941	523,77	2.967,71	0,00	
		CP			0,001	0,00	0,00	0,00	
		T	2.967,711		2.443,941	523,77	2.967,71		
1010207	Imposte e tasse	RS	5.149,84	S1	1	108,841	4.509,841	640,00 INS	+
		CP	32.000,00		25.274,29	3.606,50	28.880,79	3.119,21	+
		T	37.149,84		29.675,29	3.715,34	33.390,63		

(*) Motivi del verificarsi dei minori residui passivi :insussistenti (INS); prescritti (PRE)

(") Indicare la parte degli impegni che si riferisce a mere regolazioni contabili di spese correlate alle entrate (COR)

**STAMPA CONTO CONSUNTIVO
GESTIONE DELLE SPESE - ANNO 2015**

DESCRIZIONE	RS	Residui conservati e stanziamenti definitivi di bilancio Residui (A) Competenza (F) Totale (M)	N° di riferimento al lo svolgimento	Conto del Tesoriere	Determ. Residui	Impegni (D=B+C) Competenza (I=G+H) (**) Impegni al 31112 (P=D+I)	Minori residui o economie (E=A-D) (*) (L=F-I)	+/-
				Pagamenti	Residui da riportare			
				Residui (B)	Residui (C)			
				Competenza (G)	Competenza (H)			
T	Totale (N)	Residui al 31112 (O=C+H)						
TOTALE SERVIZIO	Segreteria generale, personale e organizzazione	RS 288.734,62 CP 706.590,49 T 995.324,51		123.780,14 528.906,96 652.687,10	142.534,83 148.882,34 291.417,17	266.314,97 677.789,30 944.104,27	22.419,05 INS 28.801,19	+ +
1010300	gestione economica, finanziarie, programmazione, provveditorato e controllo di gestione							
1010301	personale	RS 700,00 CP 397.000,00 T 397.700,00	7	700,00 395.130,85 395.830,85	0,00 17,50 17,50	700,00 395.148,35 395.848,35	0,00 1.851,65	+ +
1010302	acquisto di beni di consumo e o materie prime	RS 26.027,42 CP 43.684,65 T 69.712,07	8	17.342,77 21.418,52 38.761,29	7.093,50 20.617,32 27.710,82	24.436,27 42.035,84 66.472,11	1.591,15 INS 1.648,81	+ +
1010305	trasferimenti	RS 2.017,09 CP 2.020,00 T 4.037,09	9	0,00 0,00 0,00	2.017,09 2.020,00 4.037,09	2.017,09 2.626,00 4.037,09	0,00 0,00	
1010307	imposte e tasse	RS 0,00 CP 24.000,00 T 24.000,00	1	0,00 23.588,06 23.588,06	0,60 0,00 0,00	0,60 23.588,06 23.588,06	0,00 411,94	+ +
TOTALE SERVIZIO	gestione economica, finanziaria, programmazione, provveditorato e controllo di gestione	RS 28.744,51 CP 466.704,65 T 495.449,16		18.042,77 440.137,43 458.180,20	9.110,59 22.654,82 31.765,41	27.153,36 462.792,25 489.945,61	1.591,15 INS 3.912,40	+ +
1010400	gestione delle entrate tributarie e servizi fiscali							
1010403	prestazioni di servizi	RS 18.315,27 CP 36.400,00 T 54.715,27	11	13.201,27 28.120,02 41.321,29	4.980,00 7.068,72 12.048,72	18.181,27 35.188,74 53.370,01	134,00 INS 1.211,26	+ +
1010407	imposte e tasse	RS 55,60 CP 3.000,00 T 3.055,60	1	55,60 935,10 1	0,00 0,00 0,00	0,00 935,10 996,	0,00 2.064,90	+ +

(*) Motivi del verificarsi dei minori residui passivi :insussistenti (INS); prescritti (PRE)

(**) Indicare la parte degli impegni che si riferisce a mere regolazioni contabili di spese correlate alle entrate (COR)

**STAMPA CONTO CONSUNTIVO
GESTIONE DELLE SPESE - ANNO 2015**

DESCRIZIONE	RS	Residui conservati e stanziamenti definitivi di bilancio	N° di riferimento	Conto del Tesoriere		Determ. Residui Residui da riportare	Impegni	Minori residui o economie	+1-
		Residui (A)		Pagamenti	Residui (C)	Residui (D=B+C)	(E=A-D)		
		Competenza (F)		Residui (B)	Residui (C)	Competenza (D=B+C)	(L=F-I)		
		Totale (M)		Competenza (G)	Competenza	Impegni al 31112 (P=D+I)			
T	Totale (N)	Residui al 31112 (O=C+H)							
TOTALE SERVIZIO gestione delle entrate tributarie e servizi fiscali	RS	18.370,87		13.256,87	4.980,00	18.236,87	134,00 INS	+	
	CP	39.400,00		29.055,12	7.068,72	36123,84	3.276,16	+	
	T	57.770,87		42.311,99	12.048,721	54.360,71			
1010500 gestione dei beni demaniali e patrimoniali									
1010506 interessi passivi e oneri finanziari diversi	RS	0,00		0,00	0,00	0,00	4,00		
	CP	6.380,51	1	6.380,511	0,00	6380,380,51	0,40		
	T	6.380,51		6.380,511	0,00	fi 380,51			
TOTALE SERVIZIO gestione dei beni demaniali e patrimoniali	RS	0,00		0,00	0,00	0,00	0,04		
	CP	6.380,51		6.380,51	0,00	fi 380,51	0,00		
	T	6.380,51		6.380,51	0,00	6.380,51			
1010600 ufficio tecnico									
1010601 personale	RS	6.695,01		2.658,81	4.036,19	6.695,00	0,41 INS	+	
	CP	265.000,00	1	247.344,16	15.199,50	262.543,66	2.456,34	+	
	T	271.695,01		250.002,97	19235,69	269.238,66			
1010602 acquisto di beni di consumo e materie prime	RS	10.437,46		8.573,66	0,00	8.573,66	1.863,80 INS	+	
	CP	50.531,49	1	30.739,17	12.479,55	43.238,72	7.312,77	+	
	T	60.968,95		39.312,83	12.479,55	51.792,38			
1010603 prestazioni di servizi	RS	126.336,34		117.046,64	2.338,80	119.385,44	6.950,90 INS	+	
	CP	268.595,52	16	87.666,89	142.653,86	230.320,75	38.274,77	+	
	T	394.931,86		204.713,53	144.992,66	349.706,19			
1010606 interessi passivi e oneri finanziari diversi	RS	0,00		0,00	0,00	0,00	0,00		
	CP	14.437,56	1	14.437,56	0,00	14.437,56	0,00		
	T	14.437,56		14.437,56	0,00	14.437,56			
1010607 imposte e tasse	RS	0,00		0,00	0,00	0,00	0,00		
	CP	19.500,00	1	17.935,1	0,00	17.935,18	1.564,82	+	
	T	19.500,00		17.935,181	0,00	17935,18			

(*) Motivi del verificarsi dei minori residui passivi :insussistenti (INS); prescritti (PRE)

(") Indicare la parte degli impegni che si riferisce a mere regolazioni contabili di spese correlate alle entrate (COR)

**STAMPA CONTO CONSUNTIVO
GESTIONE DELLE SPESE - ANNO 201 5**

il	DESCRIZIONE	RS	Residui conservati	N° di	Conto del	Determ. Residui	Impegni	Minori	+1-	
			e stanziamenti		riferimento	Pagamenti		Residui da		Residui o
			definitivi di bilancio			svolgimento		Residui		
			Residui		(A)			Competenza		Competenza
CP	Competenza	(F)	Competenza	Totale	Residui al 31112	Impegni al 31112				
T	Totale	(M)	(N)	(O=C+HJ)	(P=D+I)					
1010608	oneri straordinari della gestione corrente	RS	191,65	19	191,65	0,00	191,65	0,00		
		CP	0,00		0,01	0,00	0,00	0,00	0,00	
		T	191,65		191,6	0,00	191,65			
TOTALE SERVIZIO	ufficio tecnico	RS	143.660,46		128.470,76	6.374,99	134.845,75	8.814,71 INS	+	
		CP	618.064,57		398.122,96	170.332,91	568.455,87	49.608,70	+	
		T	761.725,031		526.593,72	176.707,90	703.301,62			
1010700	Anagrafe, Stato Civile, Elezioni, Leva e Statistica									
1010701	personale	RS	24.751,00	2	21.918,17	2.479,04	24.397,21	353,79 INS	+	
		CP	678.000,00		658.367,79	15.798,61	674.166,40	3.833,60	+	
		T	702.751,00		680.285,96	18.277,65	698.563,61			
1010703	prestazioni di servizi	RS	39.692,24	21	39.692,24	0,00	39.692,24	0,00		
		CP	38.000,00		143,14	34.774,54	34.917,68	3.082,32	+	
		T	77.692,24		39.835,38	34.774,54	74.609,92			
1010707	imposte e tasse	RS	0,001	22	0,001	0,00	0,00	0,00		
		CP	39.000,00		38.625,01	0,00	38.625,03	374,99	+	
		T	39.000,001		38.625,01	0,00	38.625,01			
TOTALE SERVIZIO	Anagrafe, Stato Civile, Elezioni, Leva e Statistica	RS	64.443,241		61.610,41	2.479,04	64.089,45	353,79 INS	+	
		CP	755.000,001		697.135,94	50.573,15	747.709,09	7.290,91	+	
		T	819.443,241		758.746,351	53.052,19	811.798,54			
1010800	Altri Servizi Generali									
1010801	personale	RS	385.229,49	2	56.310,83	12.681,20	68.992,03	316.237,46 INS	+	
		CP	444.576,34		14.569,20	428.948,79	443.517,99	1.058,35	+	
		T	829.805,83		70.880,03	441.629,99	512.510,02			
1010803	prestazioni di servizi	RS	26.000,00	24	23.046,75	2.953,25	26.000,00	0,00		
		CP	16.000,00		10.046,75	5.953,25	16.000,00	0,00		
		T	42.000,00		33.093,50	8.906,50	42.000,00			

(*) Motivi del verificarsi dei minori residui passivi :insussistenti (INS); prescritti (PRE)

(") Indicare la parte degli impegni che si riferisce a mere regolazioni contabili di spese correlate alle entrate (COR)

STAMPA CONTO CONSUNTIVO
GESTIONE DELLE SPESE - ANNO 2015

DESCRIZIONE	RS	Residui conservati e stanziamenti definitivi di bilancio	N° di riferimento allo svolgimento	Conto del Tesoriere	Determ. Residui		Impegni Residui (D=B+C) Competenza (1=G+H) ("") impegni al 31112 (P=D+I)	Minori residui o economie (E=A-D) (*) (L=F-1)	+1-
		Residui (A)		Pagamenti	Residui da riportare				
		Competenza (F)		Residui (B)	Residui (C)				
		Totale (M)		Totale (N)	Residui al 31112				
1010805	trasferimenti	RS 24.000,00 CP 28.500,00 T 52.500,00	25 1	0,00 0,00 0,001	24.000,00 28.5017,00 52.500,00	24.000,00 28.500,00 52.500,00	0,00 0,00		
1 01 0808	oneri straordinari della gestione corrente	RS 407.477,73 CP 109.889,21 T 517.365,941	2	163.473,28 7.708,47 171.181,75	244.004,45 97.180,74 341.585,19	407.477,73 104.889,21 512.366,94	0,00 5.000,00	+	
1010810	fondo svalutazione crediti	RS 0,00 T 95.236,00 T 95.235,00	27	0,00 0,401 0,00	0,00 0,00 0,00	0,00 0,00 0,00	0,00 95.236,00	+	
1010811	fondo di riserva	RS 0,00 CP 55.000,00 T 55.0570,00	28	0,00 0,00 0,00	0,00 0,00 0,00	0,00 0,00 0,00	0,00 55.000,00	+	
TOTALE SERVIZIO	Altri Servizi Generali	RS 842.707,22 CP 1.591.908,771 T 275.155,28		242.922,92 32.324,42 275.155,28	282.922,92 560.582,78 644.221,68	526.469,76 592.907,20 1.119.376,96	316.237,45 INS 156.294,35	+	
TOTALE FUNZIONE	Funzioni generali di amministrazione, di gestione	RS 1.587.622,981 CP 3.635.591,77 T 5.223.214,75		703.398,981 2.277.363,511 2.980.762,491	526.168,80 1.046.911,32 1.573.080,12	1.229.567,78 3.324.274,83 4.553.842,61	358.055,20 INS 311.316,94	+	
1020000	funzioni relative alla giustizia								
1020100	uffici giudiziari								
1020101	personale	RS 0,001 CP 26.500,00 T 28.500,00	2	0,001 26.385, 26.365,6	0,00 0,00 0,00	0,00 26.365,66 26.365,66	0,00 134,34	+	
1020103	prestazioni di servizi	RS 83.452,47 CP 0,00 T 83.452,47	3	3.452,47 0,00 3.452,47	0,00 0,00 0,00	3.452,47 0,00 3.452,47	80.000,00 IN5 0,00	+	

(*) Motivi del verificarsi dei minori residui passivi :insussistenti (INS); prescritti (PRE)

(") Indicare la parte degli impegni che si riferisce a mere regolazioni contabili di spese correlate alle entrate (COR)

**STAMPA CONTO CONSUNTIVO
GESTIONE DELLE SPESE - ANNO 2015**

DESCRIZIONE	RS	Residui conservati e stanziamenti definitivi di bilancio	N° di riferimento allo svolgimento	Conto del Tesoriere	Determ. Residui	Impegni	Minori residui o (E=A-D) (*)	+1-	
		Residui (A)		Pagamenti	Residui da riportare				
		Competenza (F)		Residui (B)	Residui (C)				
		Totale (M)		Competenza (G)	Competenza (H)				
CP	Competenza (F)	Competenza (G)	Totale (D)	Residui al 31112	Impegni al 31112 (P=D+I)	(L=F-I)			
T	Totale (M)	Totale (D)	Residui al 31112	Impegni al 31112 (P=D+I)	(L=F-I)				
TOTALE	uffici giudiziari	RS	83.452,47		3.452,47	0,00	3.452,47	80.000,00 INS	+
SERVIZIO		CP	26.500,00		26.365,661	0,00	26.365,66	134,34	+
		T	109.952,47		29.818,13	0,00	29.818,13		
TOTALE FUNZIONE	funzioni relative alla giustizia	RS	83.452,47		3.452,47	0,00	3.452,47	80.000,00 INS	+
		CP	26.500,00		26.365,66	0,00	26.365,66	134,34	+
		T			29.818,13	0,00	29.818,13		+
1030000	Funzioni di polizia locale								
1030100	Polizia Municipale								
1030101	personale	RS	18.420,881		13.486,3	2.05651	15.542,90	2.877,98 INS	+
		CP	402.600,001	31	386.524,02	12.760,69	399.284,71	3.315,29	+
		T	421.020,881		400.010,41	14.817,20	414.827,61		
1030102	acquisto di beni di consumo e o materie prime	RS	26.691,971		5.242,83	2.656,23	7.899,06	18.792,91 INS	+
		CP	20.144721	32			3.764,43	16.380,29	+
		T	46.836,691		0,01	3.764,43	11.663,49		
1030103	prestazioni di servizi	RS	2.877,351		1.884,99	0,00	1.884,99	992,36 INS	+
		CP	5.600,00	33	1.466,24	1.735,50	3.201,74	2.398,26	+
		T	8.477,35		3.351,23	1.735,50	5.086,73		
1030104	utilizzo di beni di terzi	RS	15.195,10			827,47	15.195,10	0,00	
		CP	9.200,00	34	14.367,63	0,00	0,00	9.200,00	+
		T	24.395,10		0,00	827,47	15.195,10		
1030107	imposte e tasse	RS	0,00		0,00	0,00	0,00	0,00	
		CP	25.000,00	35	24.811,73	0,00	24.811,73	188,27	+
		T	25.000,00		24.811,73	0,00	24.811,73		
TOTALE	Polizia Municipale	RS	63.185,30		34.981,84	5.540,21	40.522,05	22.663,25 INS	+
SERVIZIO		CP	462.544,72		412.801,99	18.260,62	431.062,61	31.482,11	+
		T	525.730,02		447.783,83	23.800,83	471.584,66		

(*) Motivi del verificarsi dei minori residui passivi :insussistenti (INS); prescritti (PRE)

(") Indicare la parte degli impegni che si riferisce a mere regolazioni contabili di spese correlate alle entrate (COR)

STAMPA CONTO CONSUNTIVO
GESTIONE DELLE SPESE - ANNO 2015

DESCRIZIONE	RS	Residui conservati e stanziamenti definitivi di bilancio Residui (A)	N° di riferimento allo svolgimento	Conto del Tesoriere	Determ. Residui	impegni	Minori residui o economie	+1-		
		Competenza (F)		Pagamenti	Residui da riportare					
		Totale (M)		Residui (B)	Residui				Residui (D=B+C)	(E=A-D) (*)
				Competenza (G)	Competenza				Competenza	(L=F-I)
			Totale (N)	Residui al 31112	Impegni al 31112 (P=D+I)					
TOTALE		63.185,30		34.98184	5.540,21	40.522,05	22.663,25 INS	+		
FUNZIONE		462.544,72		412.801,99	18.260,62	431.062,61	31.482,11	+		
		525.730,02		447.783,83	23.800,83	471.584,66				
1040000		Funzioni di Istruzione Pubblica								
1040100		Scuola Materna								
1040106		0,001		0,00	0,001	0,00	0,00			
		12.384,71	381	12.384,71	0,001	12.384,71	0,00			
		12.384,7	1	12.384,71	0,001	12.384,71				
TOTALE SERVIZIO		0,00		0,0	0,00	0,00	0,00			
		12.384,71		12.384,71	0,00	12.384,71	0,00			
		12.384,711		12.384,71	0,001	12.384,71				
1040200		Istruzione Elementare								
1040202		7.447,23	3	7.206,30	14723	7.353,53	93,70 INS	+		
		13.000,00		10.000,02	897,92	10.897,94	2.102,06	+		
		20.447,23		17.206,32	1.045,15	18.251,47				
1040203		9.208,15	381		9.177,451	9.177,45	30,70 INS	+		
		8.000,00		0,001	8.000,00	8.000,00	0,00			
		17.208,15		9.177,451	8.000,00	17.177,45				
1040206		0,001		0,00	0,00	0,00	0,00			
		18.340,27	39	18.340,27	0,00	18.340,27	0,00			
		18.340,2	1	18.340,24	0,00	18.340,27				
TOTALE SERVIZIO		16.655,38		16.383,75	147,23	16.530,98	124,40 INS	+		
		39.340,27		28.340,29	8.897,92	37.238,21	2.102,06	+		
		55.995,651		44.724,04	9.045,15	53.769,19				
1040300		Istruzione Media								

(*) Motivi del verificarsi dei minori residui passivi :insussistenti (INS); prescritti (PRE)

(") Indicare la parte degli impegni che si riferisce a mere regolazioni contabili di spese correlate alle entrate (COR)

STAMPA CONTO CONSUNTIVO
GESTIONE DELLE SPESE - ANNO 2015

DESCRIZIONE	RS CP	Residui conservati e stanziamenti definitivi di bilancio	N° di riferimento allo svolgimento	(Conto del	Determ. Residui	Impegni	Minori residui o economie	+1-		
		Residui (A)		Pagamenti	Residui da riportare				Residui (D=B+C)	Residui (E=A-D) (*)
		Competenza (F)		Residui (B)	Residui				Residui (D=B+C)	(E=A-D) (*)
		Totale (M)		Competenza (G)	Competenza				Competenza	(L=F-i)
			Totale (N)	Residui al 31112 (O=C+H)	Impegni al 31112 (P=D+I)					
1040302		Acquisto di beni di consumo e o di materie prime								
	RS	2.793,00		2.793,00	0,00	2.793,00	0,00			
	CP	6.500,00	40	1.072,41	5.308,91	6.381,32	118,68	+		
	T	9.293,00		3.865,41	5.308,91	9.174,32				
1040303										
	RS	1.685,85			393,82	1.685,85	0,00			
	CP	0,00	41	1.292,03	0,00	0,00	0,00			
	1T1	1.685,85		0,00	0,00	1.685,85				
TOTALE SERVIZIO	RS 1	4.478,85		1.292,03	393,82	4.478,85	0,00			
	CP1	6.500,00		4.085,03	393,82	6.381,32	0,00			
	i T	10.978,85		1.072,41	5.308,91	10.860,17	118,68	+		
				5.157,44	5.702,73					
1040500		Trasporto, Refezione, Assistenza Scolastica ed altri servizi								
		123.215,05				122.453,93				
		179.000,00	42	106.433,831	16.020,10	159.000,00	761,12 INS	+		
'1040503		Prestazioni di servizi								
		302.215,051		67.666,3	91.333,61	281.453,93	20.000,00	+		
		102.844,02		174.100,221	107.353,71	102.802,91				
		70.000,00		69.842,91	32.960,00	69.552,60	41,11 INS	+		
		172.844,02		49.552,60	20.000,00	172.355,51	447,40	+		
1040505		Trasferimenti								
		119.395,51		119.395,51	52.960,00	225.256,84				
	Tf	226.059,07		176.276,74	48.980,10	228.552,60				
TOTALE	RS	249.000,00		117.216,99	111.333,61	453.809,44	802,23INSI +			
		475.059,07		293.495,73	160.313,71	246.266,67	20.447,40	+		
TOTALE FUNZIONE	IRS	247.193,30		196.745,52	49.521,15	284.556,84	926,63 INS			
	1CP	307.224,98		159.016,40	125.540,44	530.823,51	22.668,14	+		
	IT	554.418,28		355.761,92	175.061,59					
1050000		FUNZIONI RELATIVE ALLA CULTURA E AI BENI CULTURALI								
1050100		Biblioteche, musei e pinacoteche				0,00				
1050102		acquisto di beni di consumo e o materie prime			0,00	2.500,00	0,00			
	RS	0,00		0,00	0,00	2.500,00	0,00			
	CP	2.500,00		0,00	2.500,00	2.500,00	0,00			
	T 1	2.500,00		0,00	2.500,00					

(*) Motivi del verificarsi dei minori residui passivi :insussistenti (INS);

prescritti (PRE)

(**) Indicare la parte degli impegni che si riferisce a mere regolazioni contabili di spese correlate alle entrate (COR)

**STAMPA CONTO CONSUNTIVO
GESTIONE DELLE SPESE - ANNO 2015**

DESCRIZIONE	RS	Residui conservati e stanziamenti definitivi di bilancio	N° di riferimento allo svolgimento	Conto del Tesoriere	determ. Residui	Impegni	Minori residui o economie (E=A-D) (*) (L=F-I)	+1-	
		Residui (A)		Pagamenti	Residui da riportare				
		Competenza (F)		Residui (B)	Residui (C)				Residui (D=B+C)
		Totale (M)		Competenza (G)	Competenza (H)				Competenza (I=G+H) (**)
T	Totale (N)	Residui al 31112 (O=C+H)	Impegni al 31112 (P=D+I)						
TOTALE SERVIZIO	Biblioteche, musei e pinacoteche	RS CP T	0,00 2.500,00 2.500,001		0,00 0,00 0,00	0,00 2.500,00 2.500,001	0,00 2.500,00 2.500,00		
TOTALE FUNZIONE	FUNZIONI RELATIVE ALLA CULTURA E AL BENE CULTURALE	RS CP T	0,001 2.500,001 2.500,001		0,001 0,001 0,001	0,00 2.500,00 2.500,00	0,00 2.500,00 2.500,00		
1060000	Funzioni nel settore sportivo e ricreativo								
1060200	stadio comunale e pal. sport e altri impianti								
1060203	prestazioni di servizi	RS CP T	0,00 3.000,00 3.000,00	45	0,00 0,00 0,00	0,00 3.000,00 3.000,00	0,00 3.000,00 3.000,00		
1060206	interessi passivi e oneri finanziari diversi	RS CP T	0,00 1.212,48 1.212,48	46	0,00 1.212,48 1.212,48	0,00 0,00 0,00	0,00 1.212,48 1.212,48		
TOTALE SERVIZIO	stadio comunale e pal. sporte altri impianti	RS CP T	0,00 4.212,48 4.212,48		0,00 1.212,48 1.212,48	0,00 3.000,00 3.000,00	0,00 4.212,48 4.212,48		
1060300	Manifestazioni diverse nel settore sportivo e ricreativo								
1060305	Trasferimenti	RS CP T	6.000,00 10.000,00 16.000,00	47	2.000,00 3.886,87 5.886,87	4.000,00 5.850,80 9.850,80	6.000,00 9.737,67 15.737,67	0,00 262,33 +	
TOTALE SERVIZIO	Manifestazioni diverse nel settore sportivo e ricreativo	RS CP T	6.000,00 10.000,00 16.000,00		2.000,00 3.886,87 5.886,87	4.000,00 5.850,80 9.850,80	6.000,00 9.737,67 15.737,67	0,00 262,33 +	
TOTALE FUNZIONE	Funzioni nel settore sportivo e ricreativo	RS CP	6.000,00 14.212,48		2.000,00 5.099,35	4.000,00 8.850,80	6.000,00 13.950,15	0,00 262,33 +	

(*) Motivi del verificarsi dei minori residui passivi :insussistenti (INS); prescritti (PRE)

(**) Indicare la parte degli impegni che si riferisce a mere regolazioni contabili di spese correlate alle entrate (COR)

	T	20.212,48	7.099,35	12.850,80	19.950,15	
--	---	-----------	----------	-----------	-----------	--

(") Motivi del verificarsi dei minori residui passivi :insussistenti (INS); prescritti (PRE)

() Indicare la parte degli impegni che si riferisce a mere regolazioni contabili di spese correlate alle entrate (COR)**

**STAMPA CONTO CONSUNTIVO
GESTIONE DELLE SPESE - ANNO 2015**

DESCRIZIONE	RS	Residui conservati e stanziamenti definitivi di bilancio	N° di riferimento allo svolgimento	Conto del Tesoriere	Determ. Residui	Impegni	Minori residui o economie (E=A-f) (*) (L=F-I)	+1-
		Residui A		Pagamenti	Residui da riportare			
		Competenza i=		Residui	Residui (C)			
		Totale (M)		Competenza (G)	Competenza			
		T		Totale (N)	Residui al 31112			
		Impegni al 31112 (P=D+I)						
1070000	funzioni nel campo turistico							
1070100	Servizi turistici							
1070103	RS	600,00	48	0,00	0,00	0,00	600,00 INS	+
	CP	0,00		0,00	0,00	0,00	0,00	
	T	600,00		0,00	0,00	0,00	0,00	
TOTALE SERVIZIO	RS	600,00		0,00	0,00	0,00	600,00 INS	+
	CPI	0,00		0,00	0,00	0,00	0,00	
	T	600,00		0,00	0,00	0,00	0,00	
1070200	Manifestazioi turistiche							
1070203	RS	0,00	49	0,00	0,00	0,00	0,00	
	CP	2.000,00		0,0	2.000,00	2.000,00	0,00	
	T	2.000,00		0,00	2.000,00	2.000,00		
1070205	RS	16.000,00	50	0,0	0,0	16.000,00	0,00	
	CP	0,00		0,0	0,00	0,00	0,00	
	T	16.000,00		0,0	16.000,00	16.000,00		
TOTALE SERVIZIO	RS	16.000,00		0,00	0,00	16.000,00	0,00	
	C.P	18.000,00		0,00	18.000,00	18.000,00	0,00	
	T	18.000,00		0,00	18.000,00	18.000,00		
TOTALE FUNZIONE	RS	16.600,001		0,001	16.000,00	16.000,00	600,00 INS	+
	CP	2.000,001		0,00	2.000,00	2.000,00	0,00	
	T	18.600,001		0,00	18.000,00	18.000,00		
1080000	funzioni nel campo della riabilita							
1080100	Viabilità e circolazione stradale e servizi connessi							
1080101	RS	3.042,90	51	993,35	1.868,98	2.862,33	180,57 INS	+
	CP	562.000,00		558.819,91	0,00	558.819,91	3.180,09	
	T	565.042,90		559.813,26	1.868,98	561.682,24		

(*) Motivi del verificarsi dei minori residui passivi :insussistenti (INS); prescritti (PRE)

(**) Indicare la parte degli impegni che si riferisce a mere regolazioni contabili di spese correlate alle entrate (COR)

STAMPA CONTO CONSUNTIVO
GESTIONE DELLE SPESE - ANNO 2015

DESCRIZIONE	RS	Residui conservati e stanziamenti definitivi di bilancio Residui (A)	N° di riferimento allo svolgimento	Conto del Tesoriere		Determ. Residui		Minori residui o economie (E=A-i) (*)	+1-
				Pagamenti	Residui da riportare	impegni			
				Residui (B)	Residui	Residui (D=B+C)			
				Competenza	Competenza (H)	Competenza			
7	Totale (M)	Totale	Residui al 31112	Impegni al 31112 (P=D+I)		(L=F-I)			
1080102	RS CP T	0,00 4.040,001 4.000,00	52*	0,00 1.549,40 1.549,4	0,00 0,00 0,001	0,00 1.549,40 1.549,40	0,00 2.450,60	+	
1080105	RS CP T	2.750,001 2.750,001 5.500,001	53	0,00 0,00 0,001	2.750,001 0,001 2.750,001	2.750,00 0,00 2.750,001	0,00 2.750,00	+	
1080106	RS CP T	0,001 52.210,24 52.210,24	54	0,06 52.210,24 52.210,24	0,00 0,00 0,00	0,00 52.214,24 52.210,24	0,00 0,00		
1080107	RS CP T	0,00 35.000,00	55	0,00 34.815,68 34.815,68	0,00 0,00 0,00	0,00 34.815,68 34.815,68	0,00 184,32	+	
TOTALE	RS CP T	5.792,90 655.980,24 661.753,14		993,35 647.395,23 648.388,58	4.618,98 0,00 4.618,98	5.612,33 647.395,23 653.007,56	180,57 INS 8.565,01	+	
1080200									
1080203	RS CP T	176.419,47 150.000,00	56	52.852,04 39.027,48	123.458,80 110.852,21 234.311,01	176.310,801 149.879,69 326.190,49	108,67 INS 120,31	+	
TOTALE	RS CP T	176.419,47 150.000,00 326.419,47		52.852,00 39.027,48 91.879,48	123.458,80 114.852,21 234.311,01	176.310,80 149.879,691 326.190,491	108,67 INS 120,31	+	
TOTALE FUNZIONE	RS CP T	182.212,37 805.964,24 988.172,61		53.845,3 686.422,71 740.268,06	128.077,78 110.852,21 238.929,99	181.923,13 797.274,92 979.198,05	289,24 INS 8.685,32	+	
1090000									

(*) Motivi del verificarsi dei minori residui passivi :insussistenti (INS); prescritti (PRE)

(**) Indicare la parte degli impegni che si riferisce a mere regolazioni contabili di spese correlate alle entrate (COR)

1090100

Urbanistica e gestione del territorio

(") Motivi del verificarsi dei minori residui passivi :insussistenti (INS); prescritti (PRE)

()** Indicare la **parte degli impegni** che si riferisce a **mere regolazioni contabili di spese correlate alle entrate (COR)**

**STAMPA CONTO CONSUNTIVO
GESTIONE DELLE SPESE - ANNO 2015**

DESCRIZIONE	RS	Residui conservati e stanziamenti definitivi di bilancio Residui (A)	N° di riferimento allo svolgimento	Conto del Tesoriere	Determ. Residui	Impegni	Minori residui o economie (E=A-D) (*)	+1-
				Pagamenti	Residui da riportare			
				Residui (B)	Residui (C)			
				Competenza (G)	Competenza			
T	Totale (M)	Totale	Residui al 31112 (O=C+H)	Impegni al 31112 (P=D+I)	(L=F-I)			
1090101	personale	RS 161.593,00 CP 507.400,00 T 668.993,00	57	143.164,86 494.132,88 637.297,74	0,00 5.407,62 5.407,62	143.164,86 499.540,50 642.705,36	18.428,14 7.859,50	+ +
1090103	prestazioni di servizi	RS 3.783,84 CP 14.600,04 T 18.383,84	58	2.588,24 0,00 2.588,24	1.195,60 7.527,40 8.723,00	3.783,84 7.527,40 11.311,24	0,00 7.072,60	+ +
1090105	trasferimenti	RS 3.712,10 CP 5.000,00 T 5.000,00	59	631,00 2.508,74 3.139,74	0,00 2.491,26 2.491,26	631,00 5.000,00 5.631,00	3.081,10 0,00	+ +
1090106	interessi passivi e oneri finanziari diversi	RS 0,00 CP 18.259,46 T 18.259,46	60	0,00 18.259,46 18.259,46	0,00 0,00 0,00	0,00 18.259,46 18.259,46	0,00 0,00	+ +
1090107	imposte e tasse	RS 10.275,08 CP 31.500,00 T 41.775,08	61	10.275 31.208,451 41.483,53	0,00 0,00 0,00	10.275,08 31.248,45 41.483,53	0,00 291,55	+ +
TOTALE SERVIZIO	Urbanistica e gestione del territorio	RS 179.364,02 CP 576.759,46 T 756.123,48		546.109,53 702.768,71	1.195,60 15.426,28 16.621,88	157.854,78 561.535,81 719.390,59	21.509,24 15.223,65	+ +
1090200	Edilizia residenziale pubblica locale e piani di edilizia econ.							
1090205	trasferimenti	RS 58.716,00 CP 0,00 T 58.716,00	62	0,00 0,00 0,00	58.716,00 0,00 58.716,00	58.716,00 0,00 58.716,00	0,00 0,00	+ +
1090206	interessi passivi e oneri finanziari diversi	RS 33.174,46 CP 171.040,44 T 204.214,90	63	33.174,46 170.635,12 203.809,58	0,00 0,00 0,00	33.174,46 170.635,12 203.809,58	0,00 405,32	+ +

(**) Motivi del verificarsi dei minori residui passivi :insussistenti (INS); prescritti (PRE)

(**) Indicare la parte degli impegni che si riferisce a mere regolazioni contabili di spese correlate alle entrate (COR)

**STAMPA CONTO CONSUNTIVO
GESTIONE DELLE SPESE - ANNO 2015**

DESCRIZIONE	RS CP T	Residui conservati e stanziamenti definitivi di bilancio	N° di riferimento allo svolgimento	Conto dei Tesoriere		Determ. Residui	Impegni	Minori residui o economie (E=A-D) (*) (L=F-I)	+/-
		Residui (A)		Pagamenti	Residui da				
		Competenza T)		Residui (BI)	Residui (C)	Residui (D=B+C)			
		Totale (M)		Competenza (G)	Competenza (li)	Competenza (G+H) (**)			
				Totale (N)	Residui al 3112 (O=C+H)	Impegni al 3112			
TOTALE SERVIZIO		91.890,46		33.174,46	58.716,00				
Edilizia residenziale pubblica locale e piani di edilizia econ.	CP	171.040,44		170.635,12	0,00	170.635,12		0,00	
	T	262.930,90		243.809,58	58.716,00	229.929,58		40,92	
1090300 Servizi di protezione civile									
1090304 utilizzo di beni di terzi	RS	1.200,00			0,00	0,00		0,00	
	CP	1.200,00			1.200,00	0,00	11.764,23	0,00	
	T	2.400,00			1.200,00	0,00	11.764,23	0,00	
1090306 interessi passivi e oneri finanziari diversi	RS			1.200,00	1.200,00			0,00	
	CP	0,001		11.764,23	1.200,00			0,00	
	T	11.764,231		12.964,23					
TOTALE SERVIZIO				0,00	11.764,23	11.764,23			
1090500 Servizio smaltimento rifiuti	CP	12.964,23		1.200,00	12.964,23	14.164,23	1.614.131,13	8.685,26 INS	
1090503 Prestazioni di servizi	T	14.164,23					1.257.086,36	7.021,10	
	RS	1.622.816,39					2.871.217,49		
	CP	1.264.107,46	66	250.451,60	1.363.679,53		37.967,04	0,00	
	T	2.886.923,85		555.489,69	701.596,67		62.882,09	0,00	+
1090505 Trasferimenti	RS	37.967,04		250.451,60	1.401.646,571		100.649,13		+
	CP	62.882,09	67	555.489,69	764.478,76		1.652.098,17	8.685,26 INS	
	T	100.849,13		605.941,29	2.166.125,33		1.319.968,45	7.021,10	
TOTALE SERVIZIO	RS	1.660.783,43		805.941,29	2.065.276,20		2.972.066,62		
	CP	1.326.989,55		0,00	37.967,04		0,00	0,00	+
	T	2.987.772,98		0,00	62.882,09		24.650,00	350,00	+
1090600 Parchi e serv. per la tutela amb. del verde ed alta serv. relativi al settore ed				0,00	100.849,13		24.650,00		
1090603 Prestazioni di servizi	RS	0,00							
	CP	25.000,00		0,001	0,00				
	T	25.000,00		0,001	24.650,00				+
				0,001	24.650,00				+

(*) Motivi del verificarsi dei minori residui passivi :insussistenti (INS); prescritti (PRE)

(**) Indicare la parte degli impegni che si riferisce a mere regolazioni contabili di spese correlate alle entrate (COR)

**STAMPA CONTO CONSUNTIVO
GESTIONE DELLE SPESE - ANNO 2015**

DESCRIZIONE	RS	Residui conservati e stanziamenti definitivi di bilancio	N° di riferimento	Conto del Tesoriere		Determ. Residui	Impegni	Minori residui o economie	+1-
		Residui (A)		Pagamenti	Residui da				
		Competenza (F)		Residui (B)	Residui (C)				
		Totale (M)		Competenza (G)	Competenza				
			Totale		Residui al 31112 (O=C+H)	Impegni ai 31112 (P=D+I)			
TOTALE SERVIZIO	Parchi e serv. per la tutela amb. del verde ed serv. relativi al settore ed a ^{plomb}	0,00		0,00	0,00	0,00	0,00	0,00	
		CP		0,00	24.650,00	24.650,00	350,00		+
		T		25.000,01	0,00	24.650,00	24.650,00		
TOTALE FUNZIONE	FUNZIONI RIGUARDANTI LA GESTIONE DEL TERRITORIO E DELL'AMBIENTE	1.933.237,91		1.283.998,5	1.461.558,17	1.903.043,41	30.194,50 INS		+
		CP		2.112.753,68	805.755,04	2.089.753,61	23.000,07		+
		T		4.045.991,591		3.992.797,021			
1100000	FUNZIONI NEL SETTORE SOCIALE								
1100400	Assistenza, beneficenza pubblica e servizi diversi alla persona								
1100401	Personale	*RS	691	32.704,73	30.004,73	0,00	2.700,00 INS		+
		CP		562.000,00	549.303,99	8.829,63	3.866,38		+
		T		594.704,73	579.308,72	8.829,63	588.138,35		
1100403	Prestazioni di servizi	RS		1.531.822,121	415.301,2	1.070.575,05	45.945,79 INS		+
		CP		1.839.955,83	47.928,37	1.746.092,80	45.934,66		+
		T			463.229,651	2.816.667,85	3.279.897,50		
1100405	Trasferimenti	RS	71	1.512.519,651	773.511,94	738.800,48	207,23 INS		+
		CP		686.191,321	3.132,82	580.583,09	102.475,41		+
		T		2.198.710,971	776.644,76	1.319.383,383,57	2.096.028,33		
1100407	imposte e tasse	RS	72	1.300,00	1.300,001	0,00	0,00		
		CP		33.000,00	32.581,221	0,00	418,78		+
		T		34.300,00	33.881,221	0,00	33.881,22		
TOTALE SERVIZIO	Assistenza, beneficenza pubblica e servizi diversi alla persona	RS		3.078.346,501	1.224.117,95	1.809.375,53	48.853,021NS		+
		CP		3.121.147,151	632.946,40	2.335.505,52	152.695,23		+
		T		6.199.493,65	1.853.064,35	4.144.881,05	5.997.945,40		
1100500	Servizio necroscopica e cimiteriale								
1100501	Personale	RS	73	9.074,77	9.074,77	0,00	0,00		
		CP		73.000,00	69.228,27	1.575,00	2.196,73		+
		T		82.074,77	78.303,04	1.575,00	79.878,04		

() Indicare la parte degli impegni che si riferisce a mere regolazioni contabili di spese conciate alle entrate (COR)**

(*) Motivi dei verificarsi dei minori residui passivi :insussistenti (INS); prescritti (PRE)

STAMPA CONTO CONSUNTIVO
GESTIONE DELLE SPESE - ANNO 2015

DESCRIZIONE	RS CP T	Residui conservati e stanziamenti definitivi di bilancio	N° di riferimento svolgimento	Conto del Tesoriere	Determ. Residui	Impegni	Minori residui o economie (E=A-D) [*] IL=I'-I)	+1-
		Residui (A)		Pagamenti	Residui da			
		Competenza (F)		Residui (B)	Residui (C)			
		Totale						
1100503 Prestazioni di servizi	RS CP T	0,00 2.000,00 2	74	0,Di 0,0 -	0,00 0,0 0,00	0,00 0,00 0,00	0,00 2.400,04	+
1100507 Imposte e tasse	RS CP T	0,00 4.500,00 4.500,001	7	0,0e 4.223,1: 4.223,1:	0,00 0,00 0,00	0,00 4.223,18 4.223,181	0,00 276,82	+
1100508 Oneri straordinari della gestione corrente	RS CP T	412,88 1.260,00 1.672,88	76	0,00 0,00 0,00	412,88 1.260,00 1.672,88	412,88 1.260,00 1.672,88	0,00 0,00	
TOTALE SERVIZIO Servizio necroscopico e cimiteriale	RS CP T	9.487,65 80.760,00 90.247,651		9.074,77 73.451,45 82.526,22	412,88 3.247,881	9.487,65 76.286,45 85.774,10	0,00 4.473,55	+
TOTALE FUNZIONE FUNZIONI NEL SETTORE SOCIALE	RS CP T	3.087.834,15 3.201.907,15 6.289.741,30		1.229.192,72 706.397,85 1.935.590,57	1.809.788,411 2.338.340,52 4.148.128,93,	3.038.981,13 3.044.738,37 6.083.719,50	48.853,02 INS 157.168,78	+
1110000 FUNZIONI NEL CAMPO DELLO SVILUPPO ECONOMICO								
1110700 Servizi relativi all'agricoltura								
1110701 Personale	RS CP T	10.079,23 46.700,00 56.779,23	7	4.255,6 46.343,4 50.599,1	5.823,56 0,0 5.823,56	10.079,23 46.343,47 56.422,70	0,00 356,53	+
1110706 Interessi passivi ed oneri finanziari diversi	RS CP T	0,00 49.907,92 49.907,92	78	0,00 49.907,92 49.907,92	0,00 0,00 0,00	0,00 49.907,92 49.907,92	0,00 0,00	
1110707 Imposte e tasse	RS CP T	0,00 2.900,00 2.900,00	79	0,00 2.869,58 2.869,58	0,00 0,00	0,00 2.869,58 2.869,58	0,00 30,42	+

(**) indicare la parte degli impegni che si riferisce a mere regolazioni contabili di spese correlate alle entrate (COR)

(*) Motivi del verificarsi dei minori residui passivi :insussistenti (INS); prescritti (PRE)

**STAMPA CONTO CONSUNTIVO
GESTIONE DELLE SPESE - ANNO 2015**

DESCRIZIONE	RS	Residui conservati e stanziamenti definitivi di bilancio	N° di riferimento allo svolgimento	Conto del Tesoriere	Determ. Residui	Impegni	Minori residui o	+1-				
		Residui (A)		Pagamenti	Residui da riportare				Residui	Residui o		
		Competenza (F)		Residui (B)	Residui (C)						Competenza	Residui
		Totale (M)		Totale (N)	Residui al 31112							
CP	Competenza (G)	Competenza	(i=G+H) (**)	(L=F-I)								
T	Totale (M)	Totale (N)	Residui al 31112	Impegni al 31112 (P=O+I)								
TOTALE		10.079,23			5.823,56	10.079,23	0,00					
SERVIZIO				4.255,6			386,95	+				
		100.587,15		1	5.823,56							
TOTALE FUNZIONE		40.079,23		4.255,6	5.823,56	10.079,231	0,00					
		99.507,92		99.120,97	0,00	99.120,971	386,95	+				
		109.587,15		103.376,641	5.823,561	109.200,201						
1120000												
1120600												
1120605		9.300,00		9.000,00	300,001	9.300,00	0,00					
		2.000,00	80	0,00	1.900,00	1.900,00	100,00	+				
				9.000,00	2.200,00	11.200,00						
1120606		0,00		0,00	0,00	0,00	0,00					
		27.314,44	81	0,001	0,00	27.314,44	0,00					
		27.314,44		27.314,44	0,00	27.314,44						
TOTALE SERVIZIO		9.300,00		9.000,00	300,00	9.300,001	0,00					
		29.314,44		27.314,44	1.900,00	29.214,441	100,00	+				
		38.614,44		36.314,441	2.200,00	38.514,44						
TOTALE FUNZIONE		9.300,00		9.000,00	300,00	9.300,00	0,00					
		29.314,44		27.314,44	1.900,00	29.214,44	100,00	+				
		38.614,441		36.314,441	2.200,00	38.514,44						
TOTALE TITOLO		7.226.717,71		2.678.357,79	4.006.778,08	6.685.135,87	541.581,84 INS	+				
		10.700.017,38		5.683.901,45	4.460.910,95	10.144.812,40	555.204,98	+				
		17.926.735,09		8.362.259,24	8.467.689,03	16.829.948,27						
2000000												

(*) Motivi dei verificarsi dei minori residui passivi :insussistenti (INS); prescritti (PRE)

2010000	Funzioni generali di amministrazione di gestione e di controllo
2010100	Organi istituzionali, partecipazione e decentramen

() Indicare la parte degli impegni che si riferisce a mere regolazioni contabili di spese correlate alle entrate (COR)**

**STAMPA CONTO CONSUNTIVO GESTIONE
DELLE SPESE - ANNO 2015**

DESCRIZIONE	RS	Residui conservati e stanziamenti definitivi di bilancio Residui (A) CP ' Competenza (F) Totale (M)	N° di riferimento allo svolgimento	Conto del Tesoriere Determ. Residui			Minori residui o economiche Residui al 31/12
				Totale	Residui da riportare	Impegni	
				Pagamenti Residui (B)	Residui (C)	Residui (D=B+C)	
				Competenza (G)	Competenza (L) (O=C+H)	Competenza (I=G+H) (****) (P=D+I)	(E=A-D) (r (L=F-I)
2010101		0,00		0,00	0,00	0,00	0,00
		49.500,00	82	49.500,00	0,00	49.500,00	0,00
		49.500,00		49.500,00	0,00	49.500,00	0,00
		0,00		0,00	0,00	0,00	0,00
TOTALE SERVIZIO		0,001		49.500,00	0,00	49.500,001	0,00
		49.500,00 49.500,00		49.500,00	0,00	49.500,001	0,00
		500,00					0,00
2010500		2.697.174,23		540.511,68	1.266.432,84	1.806.944,52	
2010501		1.987.441,16		26.358,98	4.124,311	30.483,29	
		4.684.615,39	83	469.506,97	2.600,001	3.600,00	2.156.662,551NS
		30.483,31		139.344,46	1.127.088,38	26.358,98	32 + 7.724,3
		41.175,27		608.851,33	1.198.093,19	495.865,85	75.129,12
		71.658,58		139.344,46	1.130.688,381	1.270.032,84	0,02 INS
		2.727.657,541		635.210,31	1.205.817,50	1.841.027,81	37.575,27 +
TOTALE SERVIZIO		2.028.616,43	85	8.700,00	0,00	8.700,00	2.156.662,57 INS +
		4.756.273,971		4.516,42	23.726,09	28.242,51	758.583,59 +
				13.216,42	23.726,09	36.942,51	
2010600		RS	37.346,89	8.700,00	0,00	8.700,00	
2010606		CP	28.242,51	4.516,42	23.726,09	28.242,51	28.646,89 INS
		IT	65.589,40	13.216,42	23.726,09	36.942,51,	0,00
		37.346,89					
		65.589,40					
TOTALE SERVIZIO							28.646,89 INS +
							0,00
2010800		Altri servizi generali					
2010801		acquisizione di beni immobili (")					
		Motivi del		49.119,49	0,00	49.119,49	49.119,49
				0,00	0,00	0,00	0,00
			86	49.119,49	0,00	49.119,49	49.119,49
							0,00

(1) Motivi dei verificarsi dei minori residui passivi :insussistenti (INS); prescritti (PRE)

passivi :insussistenti (INS); prescritti (PRE)

(^") indicare la parte degli impegni che si riferisce a mere regolazioni contabili di spese correlate alle entrate (COR)

STAMPA CONTO CONSUNTIVO
GESTIONE DELLE SPESE - ANNO 2015

DESCRIZIONE	RS	Residui conservati e stanziamenti definitivi di bilancio	N° di riferimento allo svolgimento	Conto del Tesoriere ^a		Determ. Residui	Impegni	Minori residui o (E=A-D) (*) (L=F-I)	+!-
		Residui (A)		Pagamenti	Residui da riportare				
		Competenza (F)		Residui (B)	Residui				
		Totale (M)		Competenza (G)	Competenza				
T	Totale (M)	Totale	Residui al 31112	Impegni al 31112 (P=D+1)					
TOTALE	1	Altri servizi generali			4,40	49.119,49	49.119,49	0,00	
SERVIZIO	1				0,00	0,00	0,00	0,00	
TOTALE FUNZIONE		Funzioni generali di amministrazione, di gestione e di controllo			504.565,85	124.248,61	\$28.81446	2.185.309,46 INS	+
					193.360,88	1.154.414,47	1.347.775,35	758.583,59	+
					697.926,731	1.278.663,08	1.976.589,81		
2040000		FUNZIONI 01 ISTRUZIONE PUBBLICA							
2040100		Scuola materna							
2040101		acquisizione di beni immobili	87		11.656,30	7.688,51	19.344,81	3.800.841,34 INS	+
					0,00	282.155,37	282.155,37	249.844,70	+
					11.656,30	289.843,88	301.500,18		
TOTALE SERVIZIO		Scuola materna			11.656,30	7.688,51	19.344,81	3.800.841,34 INS	+
					0,00	282.155,37	282.155,37	249.844,70	+
					11.656,30	289.843,88	301.500,181		
2040200		Istruzione elementare							
2040201		acquisizione di beni immobili	\$		0,00	0,00	0,00	1.004.582,15 INS	+
					71.594,77	308.001,48	379.596,25	349.300,00	+
					71.594,77	308.001,48	379.596,25		
TOTALE SERVIZIO		Istruzione elementare			0,00	0,00	0,00	1.004.582,15 INS	+
					71.594,77	308.001,48	379.596,25	349.300,00	+
					71.594,77	308.001,48	379.596,25		
2040300		Istruzione media							
2040301		Acquisizione di beni immobili	8		0,00	0,00	0,00	1.060.400,00 INS	+
					0,00	700.000,00	700.000,00	300.000,00	+

(*) Motivi del verificarsi dei minori residui passivi :insussistenti (INS); prescritti (PRE)

(**) indicare la parte degli impegni che si riferisce a mere regolazioni contabili di spese correlate alle entrate (COR)

	T	2.060.000,00	0,00	700.000,00	700.000,00	
--	---	--------------	------	------------	------------	--

(^{*)} Motivi del verificarsi dei minori residui passivi :insussistenti (INS); prescritti (PRE)

(^{**}) indicare la parte degli impegni che si riferisce a mere regolazioni contabili di spese correlate alle entrate (COR)

**STAMPA CONTO CONSUNTIVO
GESTIONE DELLE SPESE - ANNO 2015**

DESCRIZIONE	RS di riferimento allo svolgimento	Residui conservati e stanziamenti definitivi di bilancio		Conto del Tesoriere		Determ. Residui		Impegni		Minori residui o economie		+1-
		Residui (A)	Competenza (F)	Pagamenti (B)	Residui (C)	Residui da riportare (C)	Residui (D=B+C)	Residui (E=A-D) (*)	Impegni (D=B+C)	Residui (I=G+H) (**)	(L=F-I)	
		Totale		Residui al 31/12		Impegni ai 31/12						
		1.000.000,00	0,00	0,00	0,00	0,00	0,00	0,00	0,00	1.060.000,00	INS	++
		1.000.000,00	0,00	0,00	700.000,00	700.000,00	700.000,00	700.000,00	700.000,00	300.000,00		
		2.060.000,00	0,00	0,00	700.000,00	700.000,00	700.000,00	700.000,00	700.000,00			
		5.884	11.656,301	7.688,51	19.344,81	5.865.423,49	INS					
		2.260.896,32	71.594,7	1.290.156,85	1.361.751,62	899.144,70						+
		8.145.664,621	83.251,071	1.297.645,361	1.381.096,43							
TOTALE SERVIZIO	1 Istruzione media	(M)	RS	(N)	(O=C+H)	(P=D+I)						
2060201	acquisizione di beni immobili	ABS	514.120,33	0,00	0,00	0,00	514.120,33	INS				++
2060000	FUNZIONI NEL SETTORE SPORTIVO E RICREATIVO	CP	20.920,33	0,00	4.723,85	4.723,85	16.196,48					
2060200	Stadio comunale, palazzo dello sport ed altri impianti	T	535.040,66	0,00	4.723,85	4.723,85						
TOTALE SERVIZIO	1 Stadio comunale, palazzo dello sport ed altri impianti	RS	514.120,33	0,00	0,00	0,00	514.120,33	INS				
		CP	20.920,33	0,00	4.723,85	4.723,85	16.196,48					+
		T	535.040,66	0,00	4.723,85	4.723,85						
2060300	manifestazioni diverse nel settore sportivo e ricreativo											
2060301	acquisizione di beni immobili	RS	7.198,04	0,00	0,00	0,00	7.198,04	INS				
		GP	7.198,04	7.198,04	7.198,04	7.198,04	0,00					
		T	14.396,08	7.198,04	7.198,04	7.198,04						
TOTALE SERVIZIO	manifestazioni diverse nel settore sportivo e ricreativo	RS	7.198,04	0,00	0,00	0,00	7.198,04	INS				.
		CP	7.198,04	7.198,04	7.198,04	7.198,04	0,00					
		T	14.396,08	7.198,04	7.198,04	7.198,04						
TOTALE FUNZIONE	FUNZIONI NEL SETTORE SPORTIVO E RICREATIVO	RS	521.318,37	0,00	0,00	0,00	521.318,37	INS				+
		GP	28.118,37	11.921,89	11.921,89	11.921,89	16.196,48					+
		T	549.436,74	11.921,89	11.921,89	11.921,89						

(*) Motivi del verificarsi dei minori residui passivi :insussistenti (INS); prescritti (PRE)

(**) indicare la parte degli impegni che si riferisce a mere regolazioni contabili di spese correlate alle entrate (COR)

COMUNE DI CORLEONE

91	0,00 0,00
0,00 0,00 0,00	
0,00 0,00 0,00	
2080000	<u>FUNZIONI NEL CAMPO DELLA VIABILITA' E DEI TRASPORTI</u>
2080100	Viabilita, circolazione stradale e servizi connessi

(***)** Motivi del verificarsi dei minori residui passivi :insussistenti (INS); prescritti (PRE)

(******) indicare la parte degli impegni che si riferisce a mere regolazioni contabili di spese correlate alle entrate (COR)

**STAMPA CONTO CONSUNTIVO
GESTIONE DELLE SPESE - ANNO 2015**

DESCRIZIONE	RS	Residui conservati e stanziamenti definitivi di bilancio	N° di riferimento allo svolgimento	Conto del Tesoriere	Determ. Residui	Impegni	Minori	+1-	
		Residui (A)		Pagamenti	Residui da riportare		residui o		
		Competenza (F)		Residui (B)	Residui		(E=A-D) e		
		Totale (M)		Competenza	Competenza		(L=F-I)		
			Totale (N)	Residui al 31112	impegni al 31112 (P=D+I)	Competenza (i=G+H) (**)			
2080101	RS	331.272,61	92	173.214,33	0,00	173.214,33	158.058,28 INS	+	
	CP	222.315,38			154.925,70	154.925,70			67.389,68
	T				0,00	328.140,03			
2080103	RS	2.530,00	931	0,00	0,00	0,00	2.530,00 INS	+	
	CP	2.530,00			2.530,00	2.530,00			0,00
	T				0,001	2.530,001			
TOTALE SERVIZIO	RS	333.802,611		173.214,331	0,00	173.214,33	160.588,28 INS	+	
	CP	224.845,38			157.455,70	157.455,70			67.389,68
	T	558.647,99			173.214,33	330.670,03			
TOTALE FUNZIONE	RS	333.802,61		173.214,331	0,00	173.214,33	160.588,28 INS	+	
	CP	224.845,38			157.455,70	157.455,70			67.389,68
	T	558.647,99			0,001	330.670,03			
2090000	FUNZIONI RIGUARDANTI LA GESTIONE DEL TERRITORIO E DELL'AMBIENTE								
2090100	Urbanistica e gestione del territorio								
2090101	RS	5.654.486,82		532.438,33	82.863,97	615.302,301	5.039.184,52 INS	+	
	P	77			00				262.541,62
	T	8.286.789,59			532.438,33				
2090107	RS	525.000,00	9	0,00	0,00	0,00	525.000,00 INS	+	
	CP	525.000,00			0,00	0,00			525.000,00
	T	1.050.400,00			0,00	0,00			
TOTALE SERVIZIO	RS	6.179.486,82		532.438,33	82.863,97	615.302,30	5.564.184,52 INS	+	
	CP	3.157.302,77			2.359.761,15	2.369.761,15			787.541,62
	T	9.336.789,59			532.438,33	2.452.625,12			2.985.063,45
2090200	Edilizia residenziale pubblica locale e piani di edilizia economica popolare								
2090201	RS	237.443,34	9	62.037,59	0,00	62.037,59	175.405,75 INS	+	
	CP	175.405,75			0,00	175.405,75			0,00
	T	412.849,09			62.037,59	175.405,75			237.443,34

(*) Motivi del verificarsi dei minori residui passivi :insussistenti (INS); prescritti (PRE)

(**) indicare la parte degli impegni che si riferisce a mere regolazioni contabili di spese correlate alle entrate (COR)

STAMPA CONTO CONSUNTIVO
GESTIONE DELLE SPESE - ANNO 2015

DESCRIZIONE	RS	Residui conservati e stanziamenti definitivi di bilancio	N° di riferimento allo svolgimento	Conto del Tesoriere		Determ. Residui	Impegni	Minori residui o economie	+1-	
		Residui (A)		Pagamenti	Residui da riportare					
		Competenza (F)		Residui (B)	Residui (C)					
		Totale (M)		Competenza (G)	Competenza (H)					
CP	Competenza (F)	Totale (N)	Residui al 31112 (O=C+H)	Impegni al 31112 (P=D+I)	Residui (D=B+C)	Competenza (I=G+H) (**)	(E=A-D) (*)	(L=F-I)		
2090207	trasferimenti di capitale	RS	462.394,95							
		CP	0,00		53.864,71	302.611,17	356.475,88	105.919,07	INS	
		T	462.394,95		0,00	0,00	0,00	0,00		
SERVIZIO	TOTALE Edilizia residenziale pubblica locale e piani di edilizia economica popolare	RS	699.838,29		53.864,71	302.611,17	356.475,88			
		CP	175.405,75		115.902,30	302.611,17	418.513,47	281.324,82	INS	+
		T	875.244,04		0,00	175.405,75	175.405,75	0,00		
2090300	Servizi di protezione civile				115.902,30	478.016,92	593.919,22			
2090301	acquisizione di beni immobili	RS	967.521,01	98	0,00	31.293,09	31.293,09	936.227,92		+
		CP	11.617,92		0,00	11.617,92	11.617,92	0,00		
		T	979.138,93		0,00	42.911,01	42.911,01			
2090306	incarichi professionali esterni	CP	48.592,001		0,001	0,00	0,00	48.592,00	INS	+
		T	2.156,801		0,001	0,00	0,00	2.156,80		+
TOTALE SERVIZIO		RS	1.016.113,01		0,001	0,00	0,00	0,00		
		CP	13.774,72		0,00	31.293,09	31.293,09	984.819,92	INS	
		T	1.029.887,73		0,00	11.617,92	11.617,92	2.156,80		+
2090400	Servizio idrico integrato				0,00	42.911,01	42.911,01			
2090401	Acquisizione di beni immobili	RS	814.567,56	100	0,00	397,85		397,851		+
		CP	7.312,14		0,00	7.312,14		7.312,14	0,00	
		T	821		0,00	7.709,99	7.709,991			
SERVIZIO	TOTALE Servizio idrico integrato	RS	814.567,56		0,00		397,85	814.169,71		+
		CP	7.312,14		0,00		7.312,14	0,00		
		T	821.879,70		0,00		7.709,99			
2090500	Servizio smaltimento rifiuti									
2090501	Acquisizione di beni immobili	RS	467.576,751	101		0,00		463.244,71	INS	+
		CP	463.096,71			0,00		129.000,00		
		T	930.673,46			0,001				

(**) Motivi del verificarsi dei minori residui passivi :insussistenti (INS); prescritti (PRE)

(**) indicare la parte degli impegni che si riferisce a mere regolazioni contabili di spese correlate alle entrate (COR)

STAMPA CONTO CONSUNTIVO GESTIONE
DELLE SPESE - ANNO 2015

DESCRIZIONE	RS	Residui conservati e stanziamenti definitivi di bilancio	N° di riferimento allo svolgimento	Conto del Tesoriere	Determ. Residui	Impegni	Minori residui o economie	+1-	
		Residui (A)		Pagamenti	Residui da riportare		(E=A-D) (*)		
		*CP		Residui (B)	Residui (C)		(L=F-i)		
		T		Competenza (F)	Competenza (H)		(P=D+i)		
		Totale (M)			Residui al 31112				
TOTALE SERVIZIO		467.576,75		0,00	4.332,04	4.332,04	453244,71 INS	+	
		463.096,71		0,00	334.096,71	334.096,71	129.000,00	+	
		930.673,46		0,00	338.428,75	338.428,75			
2090600		Parchi e servizi per la tutela amb. del verde, altri serv relativi al terr. ed all' amb							
2090601		3.106.610,501		1.095,92	0,00	1.095,92	3.105.514,58 INS	+	
		22.144,201	102	0,00	22.144,20	22.144,20	0,00		
		3.128.754,701		1.095,92	22.144,20	23.240,12			
2090604		58.032,96		58.032,96	0,30	58.032,961	0,00		
		0,00	103	0,00	0,00	0,001	0,00		
				58.032,96	0,40	58.032,961			
TOTALE SERVIZIO		3.164.643,461		59.128,88	0,00	59.128,88	3.105.514,58 INS	+	
		22.144,20		0,00	22.144,20	22.144,20	0,00		
		3.186.787,66		59.128,88	22.144,20	81.273,08			
TOTALE FUNZIONE		12.342.225,891		707.469,51	421.498,12	1.128.967,6311	213.258,26 INS	+	
		3.839.036,291		0,0	2.920.337,87	2.920.337,87	918.698,42	+	
		16.181.262,181		707.469,51	3.341.835,99	4.049.305,50			
2100000		FUNZIONI NEL SETTORE SOCIALE							
2100400		Assistenza, beneficenza pubblica e servizi diversi alla persona							
2100405		102.470,01		95.667,22	6.802,79	102.470,01	0,00		
		0,00	104	0,00	0,06	0,00	0,00		
		102.470,011		95.667,22	6.802,79	102.470,01			
TOTALE SERVIZIO		102.470,01		95.667,22	6.802,79	102.470,01	0,00		
		0,00		0,00	0,00	0,00	0,00		
		102.470,01		95.667,22	6.802,79	102.470,01			
2100500		Servizio necroscopico e cimiteriale							

(*) Motivi del verificarsi dei minori residui passivi :insussistenti (INS); prescritti (PRE)

(**) indicare la parte degli impegni che si riferisce a mere regolazioni contabili di spese correlate alle entrate (COR)

STAMPA CONTO CONSUNTIVO
GESTIONE DELLE SPESE - ANNO 2015

DESCRIZIONE	RS	Residui conservati e stanziamenti definitivi di bilancio	N° di riferimento allo svolgimento	Conto del Tesoriere	Determ. Residui	Impegni	Minori residui o economie	+1-
		Residui (A)		Pagamenti	Residui da riportare		(E=A-D) (°)	
		Competenza (F)		Residui (B)	Residui (C)		Residui (D=B+C)	
		Totale (M)		Competenza (G)	Competenza (H)		Competenza (I=G+H) (**)	
T	Totale (N)	Residui al 31112 (O=C+H)	Impegni al 31112 (P=D+I)	(L=F-I)				
2100501	Acquisizione di beni immobili	RS 350.000,00 CP 350.000,00 T 700.000,00	105	0,00 225.838,31 225.838,31	0,00 124.161,69 124.161,69	0,00 350.000,00 350.000,00	350.000,00 INS 0,00	+
2100505	Acquisizione di beni mobili, macchine ed attrezzature tecnica-scientifiche	RS 2.006,54 CP 0,00 T 2.006,54	10	2.006,54 0,00 2.006,54	0,00 0,00 0,00	2.006,54 0,00 2.006,54	0,00 0,00 0,00	+
TOTALE SERVIZIO	Servizio necroscopico e cimiteriale	RS 352.006,54 CP 350.000,00 T 702.006,54		2.006,54 225.838,31 227.844,85	0,00 124.161,69 124.161,69	2.006,54 350.000,00 352.006,54	350.000,00 INS 0,00	+
TOTALE FUNZIONE	FUNZIONI NEL SETTORE SOCIALE	RS 454.476,55 CP 350.000,00 T 804.476,55		97.673,76 225.838,31 323.512,07	6.802,79 124.161,69 130.964,48	104.476,55 350.000,00 454.476,55	350.000,00 INS 0,00	+
2110000	FUNZIONI NEL CAMPO DELLO SVILUPPO ECONOMICO							
2110600	Servizi relativi all'artigianato							
2110601	Acquisizioni di beni immobili	RS 67.042,83 CP 0,00 T 67.042,83	10	0,00 0,00 0,00	67.042,83 0,00 67.042,83	67.042,83 0,00 67.042,83	0,00 0,00 0,00	+
TOTALE SERVIZIO	Servizi relativi all'artigianato	RS 67.042,83 CP 0,00 T 67.042,83		0,00 0,00 0,00	67.042,83 0,00 67.042,83	67.042,83 0,00 67.042,83	0,00 0,00 0,00	+
2110700	Servizi relativi alragricoltura							
2110701	Acquisizioni di beni immobili	RS 292.210,56 CP 0,00 T 292.210,56	10	0,00 0,00 0,00	0,00 52.203,13 52.203,13	0,00 52.203,13 52.203,13	292.210,56 INS 25.726,41	+
2110708	Partecipazioni azionarie	RS 250,00 CP 0,00 T 250,00	109	0,00 0,00 0,00	250,00 0,00 250,00	250,00 0,00 250,00	0,00 0,00 0,00	+

(*) Motivi del verificarsi dei minori residui passivi :insussistenti (INS); prescritti (PRE)

(**) indicare la parte degli impegni che si riferisce a mere regolazioni contabili di spese correlate alle entrate (COR)

(¹) Motivi del verificarsi dei minori residui passivi :insussistenti (INS); prescritti (PRE)

(²) indicare la parte degli impegni che si riferisce a mere regolazioni contabili di spese correlate alle entrate (COR)

**STAMPA CONTO CONSUNTIVO
GESTIONE DELLE SPESE - ANNO 2015**

DESCRIZIONE	RS	Residui conservati e stanziamenti definitivi di bilancio Residui (A)	N° di riferimento allo svolgimento	Conto del Tesoriere	Determ. Residui	Impegni	Minori residui o economie (E=A-D) (*)	+1-
				Pagamenti	Residui da riportare			
				Residui (B)	Residui (C)			
				Competenza (G)	Competenza (H)			
CP	Competenza (F)			Competenza (I-G+H) (**)	(L=F-1)			
T	Totale (M)	Totale (N)	Residui al 31112 (O=C+H)	Impegni al 31112 (P=D+I)				
TOTALE		292.460,56		0,00	250,00	250,00	292.210,56 INS	+
SERVIZIO		77.929,54		0,00	52.203,13	52.203,13	25.726,41	+
		370.390,10		0,00	52.453,131	52.453,13		
TOTALE FUNZIONE		359.503,39		0,00	67.292,83		292.210,56 INS	+
		77.929,54		0,00	52.203,13	52.203,13	25.726,41	+
		437.432,931		0,00	119.495,961	119.495,961		
2120000		Funzioni relative a servizi produttivi						
2120600		alte servizi produttivi						
2120601		ACQUISIZIONE DI BENI IMMOBILI	11	0,00	000	0,00	344.539,75 INS	+
		84.417,60		71.001,14	13.416,46	84.417,601	0,00	
				71.001,14	13.416,46	84.417,60		
TOTALE SERVIZIO		344		0,00	000	0,00	344.539,75 INS	+
		84.417,60		71.001,14	13.416,46	84.417,60	0,00	
		428.957,35		71.001,14	13.416,46	84.417,60		
TOTALE FUNZIONE		344.539,75		0,00	0,00	0,00	344.539,75 INS	+
		84.417,60		71.001,14	13.416,46	84.417,60	0,00	
		428.957,35		71.001,14	13.416,46	84.417,60		
TOTALE TITOLO		23.054.758,781		1.494.579,751	627.530,86	2.122.110,61	0.932.648,17 INS	+
		8.971.602,44		561	5.724.068,06	6.285.863,16	2.685.739,28	+
		32.026.361		2.056.374,85	6.351.598,92	8.407.973,77		
		221						
3000000		Titolo III -Spese per rimborso di prestiti						
3010000		FUNZIONI GENERALI DI AMMINISTRAZIONE, DI GESTIONE E DI CONTROLLO						
3010300		Gestione economica, finanziaria, programmazione, provveditorato e controllo di gestione						
3010301		rimborso per anticipazioni di cassa	111	660.991,22	0,00	660.991,22	0,00	
		10.000.000,04		8.055.281,74	2.437.128,90	10.492.410,64	492.410,64	-
		10.660.991,22		8.716.272,96	2.437.128,901	11.153.401,86		

(*) Motivi del verificarsi dei minori residui passivi :insussistenti (INS); prescritti (PRE)

(**) indicare la parte degli impegni che si riferisce a mere regolazioni contabili di spese correlate alle entrate (COR)

**STAMPA CONTO CONSUNTIVO
GESTIONE DELLE SPESE - ANNO 2015**

DESCRIZIONE	RS CP T	Residui conservati e stanziamenti definitivi di bilancio Residui (A) Competenza (F) Totale (M)	N° di riferimento svolgimento	Conto del Tesoriere		Determin. Residui		Impegni Residui (D=B+C) Competenza (1=G+H) (**) Impegni al 31112 (P=D+I)	Minori residui o economie (E=A-D) () (L=F-I)	+1-
				Pagamenti		Residui da riportare				
				Residui (B)	Residui (C)	Residui (C)	Residui (C)			
				Competenza (G)	Competenza (H)	Competenza (H)	Competenza (H)			
3010303		rimborso di quota capitale di mutui e prestiti								
	RS	3.551			85.345,48	0,00	85.345,48	3.466.344,25	INS	+
	CP	1.126.338,35	112		528.545,73	0,00	528.545,73	597.792,62		+
	T	4.678.028,08			613.891,21	0,00	613.891,21			
TOTALE SERVIZIO		Gestione economica, finanziaria, programmazione, provveditorato e controllo di gestione			746	0,00	746.336,70	3.466.344,25	INS	+
	RS	4.212.680,95			8.583.827,47	2.437.128,90	11.020.956,37	105.381,98		+
	CP	15.339.019,30			9.330.164,17	2.437.128,90	11.767.293,07			+
	T									
TOTALE FUNZIONE		FUNZIONI GENERALI DI AMMINISTRAZIONE, DI GESTIONE E DI CONTROLLO			746.336,70	0,00	746.336,70	3.466.344,25	INS	+
	RS	4.212.680,95			8.583.827,47	2.437.128,90	11.020.956,37	105.381,98		+
	CP	11.126.338,35			9.330.164,17	2.437.128,90	11.767.293,07			+
	T	15.339.019,30								
TOTALE TITOLO		Titolo III - Spese per rimborso di prestiti			746.336,71	0,00	746.336,70	3.466.344,25	INS	+
	CP	11.126.338,35			8.583.827,4	2.437.128,90	11.020.956,37	105.381,98		+
	T	15.339.019,30				2.437.128,90	11.767.293,07			
4000000		Titolo IV - Spese per servizi per conto di terzi								
4000001		ritenute previdenziali e assistenziali al personale			0,00	0,00	0,00	0,00	0,00	
	RS	0,00	11		327.479,22	0,00	327.479,22	72.520,78		+
	CP	400.000,00			327.479,22	0,00	327.479,22			
	T	400.000,00				0,00				
4000002		ritenute erariali			1.967,21	3,00	1.970,21	138,00	INS	+
	RS	2.108,21	114		337.372,90	0,00	337.372,90	272.627,10		+
	CP	610.000,00			339.340,11	3,00	339.343,11			
	T	612.108,21								
4000003		altre ritenute al personale per conto di terzi			0,00	4.917,00	4.917,00	0,00		+
	RS	4.917,00	115		85.858,49	5.364,00	96.139,49	13.777,51		+
	CP	105.000,00			85.858,49	10.281,00	96.139,49			
	T	109.917,00								
4000004		restituzione di depositi cauzionali			8.310,00	53.952,16	62.262,16	0,00		+
	RS	62.262,16	11		4.030,80	10.086,59	14.117,39	5.882,61		+
	CP	20.000,00			12.340,80	64.038,75	76.379,55			
	T	82.262,16								

(**) Motivi del verificarsi dei minori residui passivi :insussistenti (INS); prescritti (PRE)

(**) indicare la parte degli impegni che si riferisce a mere regolazioni contabili di spese correlate alle entrate (COR)

**STAMPA CONTO CONSUNTIVO
GESTIONE DELLE SPESE - ANNO 2015**

DESCRIZIONE	RS	Residui conservati e stanziamenti definitivi di bilancio	N° di riferimento allo svolgimento	[Conto del	Determ. Residui	Impegni	Minori	+1-	
		Residui (A)		Pagamenti	Residui da riportare		residui o		
		Residui (B)		Residui (C)	(E=A-D) (*)				
		Competenza (F)		Competenza (G)	Competenza (H)		(L=F-I)		
CP	Competenza (F)	Competenza (G)	Residui al 31112 (O=C+H)	Impegni al 31112 (P=D+I)					
T	Totale (M)	Totale (N)	Residui al 31112 (O=C+H)	Impegni al 31112 (P=D+I)					
4000005	spese per servizi per conto di terzi	RS	1.438.552,46	1171	331.950,34	706.582,65	1.438.532,991	19,47 INS	+
	CP	300.000,00	346.822,9	31.857,13	378.680,05	78.680,05	-		
	T	1.338.552,46	678.773,24	738.439,78	1.417.213,04				
4000006	anticipazione di toni perii servizio economato	RS	0,00	11	4,4	0,00	0,001	4,40	
	CP	38.000,00	38.000,40	0,00	38.000,00	4,40			
	T	38.000,00	38.000,40	4,00	38.044,00				
4000007	restituzione di depositi per spese contrattuali	RS	0,00	119	0,00	0,00	0,00	0,40	
	CP	14.400.040,00	7.415.529,36	0,00	7.415.529,36	2.584.474,64	+		
	T	10.400.040,00	7.415.529,36	0,00	7.415.529,36				
TOTALE TITOLO	Titolo IV -Spese per servizi per conto di terzi	RS	1.107.839,83		342.227,55	765.454,51	1.107.682,36	157,47 INS	+
	CP	11.473.040,00	8.555.093,69	47.307,72	8.602.441,41	2.870.598,59	+		
	T	12.580.839,83	8.897.321,24	812.762,53	9.710.083,771				
TOTALE GENERALE SPESE		RS	35.601.997,271		5.261.501,79	5.399.763,75	10.661.265,54	4.940.731,73 INS	+
	CP	42.270.958,171	23.384.617,71	12.669.415,63	36.054.033,34	6.216.924,83	+		
	T	77.872.955,441	28.646.119,54	18.069.179,38	46.715.298,88				

(*) Motivi del verificarsi dei minori residui passivi :insussistenti (INS); prescritti (PRE)

(**) indicare la parte degli impegni che si riferisce a mere regolazioni contabili di spese correlate alle entrate (COR)

**STAMPA CONTO CONSUNTIVO
RIEPILOGO GENERALE DELLE SPESE - ANNO 2015**

DESCRIZIONE	RS CP T	Residui conservati e stanziamenti definitivi di bilancio	Conto del Tesoriere	Determin. Residui	impegni	Minori residui o economie e)	+1-	
		Residui (A)	Pagamenti	Residui da riportare		(E=A-D) e)		
			Residui	Residui (C)				Residui
			Competenza (F)	Competenza (G)				
Totale (M)	Totale	Residui al 31112	Impegni al 31112 (P=D+I)					
Titolo I - Spese correnti	RS	7.226.717,71	2.678.357,79	4.006.778,08	6.685.135,87	541.581,84 INS	+	
	CP	10.700.017,38	5.683.901,45	4.480.910,95	10.144.812,40	555.204,98	+	
	T	17.928.735,09	8.362.259,24	8.467.689,03	16.829.948,27			
Titolo II - Spese in conto capitale	RS	23.054.758,78	1.494.579,75	627.530,86	2.122.110,61	20.932.648,17 INS	+	
	CP	8.971.602,44	561.795,14	5.724.068,06	6.285.863,16	2.885.739,28	+	
	T	32.026.361,22	2.056.374,85	6.351.598,92	8.407.973,77			
Titolo III - Spese per rimborso di prestiti	RS	4.212.680,95	746.336,70	0,00	746.336,70	3.466.344,25 INS	+	
	CP	11.126.338,35	8.583.827,47	2.437.128,90	11.020.956,37	105.381,98	+	
	T	15.339.019,30	9.330.164,17	2.437.128,90	11.767.293,07			
Titolo IV - Spese per servizi per conto di terzi	RS	1.107.839,83	342.227,55	765.454,81	1.107.682,36	157,47 INS	+	
	CP	11.473.000,00	8.555.093,69	47.307,72	8.602.401,41	2.870.598,59	+	
	T	12.580.839,83	8.897.321,24	812.762,53	9.710.083,77			
TOTALE GENERALE	RS	35.601.997,27	- 5.261.501,79	5.399.783,75	10.661.265,54	24.940.731,73 INS	+	
	CP	42.270.958,17	23.384.617,71	12.669.415,63	136.054.033,34	6.216.924,83	+	
	T	77.872.955,44	28.648.119,50	18.069.179,38	146.715.298,88			
Disavanzo di Amministrazione		111.436,20						
TOTALE GENERALE DELLA SPESA	RS	35.601.997,27	5.261.501,79	5.399.763,75	10.661.265,54	24.940.731,73 INS	+	
	Cr	42.382.394,37	23.384.617,71	12.669.415,63	36.054.033,34	6.328.361,03	+	
	T	77.984.391,64	28.648.119,50	18.069.179,38	46.715.298,88			

(*) Motivi del verificarsi dei minori residui passivi :insussistenti (INS); prescritti (PRE)

(**) indicare la parte degli impegni che si riferisce a mere regolazioni contabili di spese correlate alle entrate (COR)

STAMPA CONTO CONSUNTIVO

QUADRO GENERALE RIASSUNTIVO DELLE ENTRATE - ANNO 2015

ENTRATE	iniziali	definitive	def.ne	Accertamenti	2.532.503,62	realizz.ne	Competenza	6.721.024,16	Riscossi	% di realizz.ne	4.356.041,75
Titolo I -Entrate tributarie	6 137 364,57	6.137,364,57	0,00%	8.005.368,44		42,17%	3.472.884,82		2.364.982,41	35,19%	
					1.078.585,59			4.472.489,99			2.417 593,52
	4.771 470,61	4.771.470,61	0,00%	4.450.058,06		24,24%	3.371 472,47		2.054 896,47	45,95%	
Titolo II - Entrate derivanti da contrib,trasferim correnti Stato, regione, enti pubbl e	419.798,82	479.798,82	0,00%	678 565,82	305 777,31	45,06%	372.788,51	1.254.270,52	24.313,48	1,94%	1.229.957,04
Titolo III - Entrate extratributarie	5.864.255,94	5.864 255,94	0,00%	5.603.083,21	474.561,93	8,47%	5.128.501,28	716.610,02	443.329,41	61,86%	273 200,61
Titolo IV - entrate derivanti da alienazioni, da trasf. di capitale e da rist. di crediti	17 192.889,94	17.192.889,94	0,00%	16.737.055,53	11.030.508,07	26,24%	12.345.627,08	13.164.394,69	4.887 521,77	37,13%	1.077.828,96
	11.125.000,01	11.125.000,00	0,00%	11.030 508,07		100,00%	0,00		84 015,52	7,23%	
TOTALE ENTRATE FINALI..					8.580.877,56			277.850,261			199.830,61
Titolo V - Entrate derivanti da accensioni di prestiti	11 473.000,00	11.473 000,00	0,00%	8.802.401,41		99,52%	41 523,851		78.019,65	28,08%	
Titolo VI - Entrate da servizi per conto terzi	39.790.889,94	39.790 889,94	0,00%	38.369.965,01	23.982.814,00	65,94%	12.387 150,93	14 604.089,43	5.049.556,94	34,58%	9.554.532,49
	0,00	0,00	0,00%								
TOTALE	9.157,93	9.157,93	0,00%								
Avanzo di Amm.ne	2.582.346,50	2 582.346,50	0,00%								
FPV SPESE CORRENTI FPV SPESE IN C.CAPITALE	402.132,04										
Fondo di cassa ai 1 Gennaio. TOTALE COMPLESSIVO DELLE ENTRATE	42.382.394,37	42.382.394,37	0,00%	36.369.965,011	23.982.814,081	65,94%	12 387.150,93	14 604.089,43	5.049 556,94	34,58%	9.554.532,49

Previsioni	Previsioni	% di	COMPETENZA	% di	Residui di	RESIDUI
------------	------------	------	------------	------	------------	---------

STAMPA CONTO CONSUNTIVO

QUADRO GENERALE RIASSUNTIVO DELLE SPESE - ANNO 2015

SPESE	Previsioni iniziali	Previsioni definitive	% di def.ne	COMPETENZA		Pagamenti	% di realizzi	Residui di Competenza	Conservati	RESIDU		
				Im Totale	ni di cui Spese corre! alle entrate					Pagati	% di realizzi	Rimasti
Titolo I - Spese correnti	10.700.017,38	10.700.017,38	0,00%	10.144.812,40	0,00	5.683.901,45	56,03%	4.460.910,95	6.685.135,87	2.678.357,79	40,06%	4.006.778,08
Titolo II - Spese in conto capitale	8.971.602,44	8.971.602,44	0,00%	6.285.863,16	1.504.403,90	561.785,10	8,94%	5.724.066,06	2.122.110,61	1.494.579,75	70,43%	627.530,86
TOTALE SPESE FINALI.....	19.871.619,82	19.671.619,82	0,00%	16.430.675,56	1.504.403,90	6.245.696,55	38,01%	10.184.979,01	8.807.246,48	4.172.937,54	47,38%	4.634.308,94
Titolo 111 - Spese per rimborso di prestiti	11.126.336,35	11.126.338,35	0,00%	11.020.956,37	0,00	8.563.827,47	77,69%	2.437.128,90	746.336,70	746.336,70	100,00%	0,00
Titolo IV - Spese per servizi per conto di terzi	11.473.000,00	11.473.000,00	0,00%	8.602.401,41	0,00	8.555.093,69	99,45%	47.307,72	1.107.682,36	342.227,55	30,90%	765.454,81
TOTALE	42.270.958,17	42.270.958,17	0,00%	36.054.033,34	1.504.403,90	23.384.617,71	64,86%	12.669.415,63	10.661.265,54	5.261.501,79	49,35%	5.399.763,75
Disavanzo di Amm.ne.....	111.436,20	111.436,20	0,00%									
TOTALE COMPLESSIVO DELLE SPESE	42.382.394,37	42.382.394,37	0,00%	36.054.033,34	1.504.403,90	23.384.617,71	64,86% ¹	12.889.415,63	10.661.265,54	5.261.501,79	49,35%	5.399.763,75

STAMPA CONTO CONSUNTIVO

QUADRO GENERALE DEI RISULTATI DIFFERENZIALI - ANNO 2015

RISULTATI DIFFERENZIALI	Previsioni iniziali	Previsioni definitive	COMPE TENZA		Riscossioni O Pagamenti	% di realizz.	Residui attivi e passivi	Conservati	RESIDUI Riscossi O pagati	% di realizz.	Rimasti
			% di def.ne	Accertamenti o impegni							
A) Equilibrio econ. e finanziario											
FPV corr. Iscritto in entrata (+)	9.157,93	9.157,93									
Entrate titolo I - II - III (+)	11.328.634,00	11.328.634,00	0,00%	11.133.992,32	3.916.866,52	35,18%	14.692.876,63	12.447.784,67	4.444.192,36	35,70%	8.003.592,31
Quote oneri di urbanizz.ne (+)	0,00	0,00	0,00%	0,00	0,00	0,0036	0,00	0,00	0,00	0,00%	0,00
Avanzo di Amministrazione destinato a spese correnti	0,00	0,00	0,00%								
Mutui per debiti fuori bilancio (+)	0,00	0,00	0,00%	0,00	0,00	0,0014	0,00	0,00	0,00	0,0014	0,00
Spese correnti (-)	10.700.017,38	10.700.017,38	0,00%	10.144.812,40	5883.901,45	56,03%	7.226.717,71	\$ 685.135,87	2.678.357,79	40,05%	4.006.778,08
Differenza	637.774,55	637.774,55		998.337,85	-1.767.034,93		7.465.158,92	5.762.648,80	1.765.834,57		3.996.814,23
Quote di capitale dei mutui in estinzione (-)	1.128.338,35	1.126.338,35	0,00%	528.545,73	528.545,73	100,00%	3.551.689,73	85.345,48	85.345,48	100,00%	0,00
Differenza	-488.583,80	-488.563,80		469.792,12	-2.295.580,66		3.914.469,19	5.677.303,32	1.680.489,09		3.996.814,23
B) Equilibrio finale											
Entrate Finali (FPV+titoli I,II,III,IV) (+)	19.784.394,37	19.784.394,37	0,00%	19.328.559,96	4.391.428,45	26,24%	33.237.521,44	13.164.394,69	4.887.521,77	37,13%	8.276.872,92
Spese finali (titoli I,II) (-)	19.671.619,02	19.671.619,62	0,00%	16.430.675,561	6.245.696,55	38,01%	30.281.476,49	8.807.246,481	4.172.937,54	47,38%	4.634.308,94
Saldo netto da FINANZIARE (-)					1.854.268,10						
Saldo netto da IMPIEGARE (+)				306.379,97			2.956.044,9	4.357.148,21	774.584,23		3.642.563,98

STAMPA CONTO CONSUNTIVO
RIEPILOGO GENERALE DI CLASSIFICAZIONE DELLE SPESE - RESIDUI - ANNO 2015
Disavanzo di Amministrazione

Interventi									di			Totale
Funzioni Servizi												
fj	0,00	0,00	0m	0,001	0,00	0,00	0,00	000	0,04	0 00	000	000
r												
Totale	0,00	0,00	0,00	0,00	0,00	0,00	0,00	0,00 1	0,00	0,00	0,00 1	0,00
TU7Af I	0,00	0,0 Q	0,0 Q	0,0p	0,00	0,0 Q	4,00	p,D Q	0,00	0,00	D,D D	0,00

STAMPA CONTO CONSUNTIVO
RIEPILOGO GENERALE DI CLASSIFICAZIONE DELLE SPESE - RESIDUI - ANNO 2015
Titolo I - Spese correnti

Interventi Funzioni e Servizi	Personale	Acquisto di beni di consumo e/o mat. prime	Prestazioni di servizi	Utilizzo di beni di terzi	Trasferimenti	Interessi passivi e oneri finanziari diversi	Imposte e tasse	Oneri straordinari della gestione corrente	Ammortamenti di esercizio	Fondo svalutazione crediti	Fondo di riserva	Totale
organi istituzionali, partecipazione e decentramento	0,00	0,00	192.457,62	0,00	0,00	0,00	0,00	0,00	0,00	0,00	0,00	192.457,62
Segreteria generale, personale e organizzazione	75.069,23	0,00	182.243,19	1.525,00	2.967,71	0,00	4.509,84	0,00	0,00	0,00	0,00	266.314,97
gestione economica, finanziaria, programmazione, provveditorato e controllo di gestione	700,00	24.436,27	0,00	0,00	2.017,09	0,00	0,00	0,00	0,00	0,00	0,00	27.153,36
gestione delle entrate tributarie e servizi fiscali	0,00	0,00	18.181,27	0,00	0,00	0,00	55,60	0,00	0,00	0,00	0,00	18.236,87
gestione dei beni demaniali e patrimoniali	0,00	0,00	0,00	0,00	0,00	0,00	0,00	0,00	0,00	0,00	0,00	0,00
ufficio tecnico	6.695,00	6.573,66	119.365,44	0,00	0,00	0,00	0,00	191,65	0,00	0,00	0,00	134.845,75

STAMPA CONTO CONSUNTIVO
RIEPILOGO GENERALE DI CLASSIFICAZIONE DELLE SPESE - RESIDUI - ANNO 2015
Titolo I - Spese correnti

Interventi	Personale	Acquisto di beni di consumo e/o mat. prime	Prestazioni di servizi	Utilizzo di beni di terzi	Trasferimenti	Interessi passivi e oneri finanziari diversi	Imposte e tasse	Oneri straordinari della gestione corrente	Ammortamenti di esercizio	Fondo svalutazione crediti	Fondo di riserva	Totale
Funzioni e Servizi												
Totale Funzioni relative a servizi produttivi	0,00	0,00	0,00	0,00	9.300,00	0,00	0,00	0,00	0,00	0,00	0,00	9.300,00
TOTALI	366.582,28	51.055,52	3.996.716,55	17.920,10	1.775.464,17	33.174,46	16.140,52	408.082,26	T 0,00	0,00	0,00	6.685.135,87

STAMPA CONTO CONSUNTIVO
RIEPILOGO GENERALE DI CLASSIFICAZIONE DELLE SPESE - RESIDUI - ANNO 2015
Titolo II - Spese in conto capitale

Interventi	Acquisizione di beni immobili	Espropri e servitù onerose	Acquisto beni specifici per realizzazioni in economia	Utilizzo di beni di terzi per realizzazioni in economia	Acquisizione di beni mobili, macchine ed attrezzature tecnico-scientifiche	Incarichi professionali esterni	Trasferimenti di capitale	Partecipazioni azionarie	Conferimenti di capitale	Concessioni di crediti e anticipazione	Totale	
Funzioni e Servizi relativi all' agricoltura	0,00	0,00	0,00	0,00	0,00	0,00	0,00	250,00	0,00	0,00	0,00	250,00
Totale FUNZIONI NEL CAMPO DELLO SVILUPPO ECONOMICO	67.042,83	0,00	0,00	0,00	0,00	0,00	0,00	250,00	0,00	0,00	0,00	67.292,83
Distribuzione gas	0,00	0,00	0,00	0,00	0,00	0,00	0,00	0,00	0,00	0,00	0,00	0,00
Entrate del latte	0,00	0,00	0,00	0,00	0,00	0,00	0,00	0,00	0,00	0,00	0,00	0,00
altri servizi produttivi	0,00	0,00	0,00	0,00	0,00	0,00	0,00	0,00	0,00	0,00	0,00	0,00
Totale Funzioni relative a servizi produttivi	0,00	0,00	0,00	0,00	0,00	0,00	0,00	0,00	0,00	0,00	0,00	0,00
TOTALI	1.583.891,83	0,00	0,00	58.032,96	134.959,84	8.700,00	356.475,88	250,00	0,00	0,00	0,00	2.122.110,61

STAMPA CONTO CONSUNTIVO
RIEPILOGO GENERALE DI CLASSIFICAZIONE DELLE SPESE - RESIDUI - ANNO 2015
Titolo III -Sspese per rimborso di prestiti

Funzioni e Servizi	Interventi	Rimborso per anticipazioni di cassa	Rimborso di finanziamenti breve termine	Rimb. di quota capitale di mutue residui	Rimborso di	Rimb, di quota capit. di debiti pluriennali	Totale
gestione economica, finanziarie, programmazione, provveditorato e controllo di gestione		660.991,22	0,00	85.345,46	0,00	0,00	746.336,70
Totale FUNZIONI GENERALI DI AMMINISTRAZIONE, DI GESTIONE E DI CONTROLLO		660.991,22	0,00	85.345,48	0,00	0,00	748.338,70
	TOTALI	660.991,22	0,00	85.345,48	0,00	0,00	746.336,70

STAMPA CONTO CONSUNTIVO
RIEPILOGO GENERALE DI CLASSIFICAZIONE DELLE SPESE - COMPETENZA - ANNO 2015
Titolo I - Spese correnti

Interventi Funzioni e Servizi	Personale	Acquisto di beni di consumo e lo mat. prime	Prestazioni di servizi	Utilizzo di beni di terzi	Trasferimenti	Interessi passivi e oneri finanziari diversi	Imposte e tasse	Oneri straordinari della gestione corrente	Ammortament i di esercizio	Fondo svalutazione crediti	Fondo di riserva	Totale
Organi istituzionali, partecipazione e decentramento	0,00	0,00	232	0,00	0,00	0,00	0,00	0,00	0,00	0,00	0,00	232 116,77
Segreteria generale, personale e organizzazione	430.327,45	0,00	218 581,05	0,00	0,00	0,00	26.680,79	0,00	0,00	0,00	0,00	677 789,30
gestione economica, finanziaria, programmazione, provveditorato e controllo di gestione	395.148,35	42 035,84	0,00	0,00	2.020,00	0,00	23.558,06	0,00	0,00	0,00	0,00	462.792,25
gestione delle entrate tributarie e servizi fiscali	0,00	0,00	35.188,74	0,001	0,00	0,00	935,10	0,00	0,00	0,00	0,00	36 123,84
gestione dei beni demaniali e patrimoniali	0,00	0,00	0,00	0,001	0,00	6.360,51	0,00	0,00	0,00	0,00	0,00	6.380,51
ufficio tecnico	262.543,66	43.218,72	230.320,75	0,00	0,00	14 437,56	17.935,18	0,00	0,00	0,00	0,00	568.455,87

STAMPA CONTO CONSUNTIVO
RIEPILOGO GENERALE DI CLASSIFICAZIONE DELLE SPESE - COMPETENZA - ANNO 2015
Titolo I - Spese correnti

Interventi	Personale	Acquisto di beni di consumo e materiale primario	Prestazioni di servizi	Utilizzo di beni di terzi	Trasferimenti	interessi passivi e oneri finanziari diversi	Imposte e tasse	Oneri straordinari della gestione corrente	Wmmmortamenti di esercizio	Fondo svalutazione crediti	Fondo di riserva	Totale
Funzioni e Servizi												
Anagrafe, Stato Civile, Elezioni, Leva e Statistica	674.188,40	0,00	34.917,68	0,00	0,00	0,00	38.625,01	0,00	0,00	0,00	0,00	747.709,09
Altri Servizi Generali	443.517,99	0,00	16.000,00	0,00	28.500,00	0,00	0,00	104.889,21	0,00	0,00	0,00	592.907,20
Totale Funzioni generali di amministrazione, di gestione	2.205.703,86	85.254,56	767.124,99	0,00	30.520,00	20.818,07	109.964,14	104.889,21	0,00	0,00	0,00	3.324.274,83
uffici giudiziari	26.365,86	0,00	0,00	0,00	0,00	0,00	0,00	1 0,00	0,00	0,00	0,00	26.365,66
Totale funzioni relative alla giustizia	26.365,66	0,00	0,00	0,00	0,00	0,00	0,00	0,00	0,00	0,00	0,00	26.365,66
Polizia Municipale	399.284,71	3.764,43	3.201,74	0,00	0,00	0,00	24.811,73	0,00	0,00	0,00	0,00	431.062,61

STAMPA CONTO CONSUNTIVO
RIEPILOGO GENERALE DI CLASSIFICAZIONE DELLE SPESE - COMPETENZA - ANNO 2015
Titolo I - Spese correnti

Interventi Funzioni e Servizi	Personale	Acquisto di beni di consumo e/o mat. prime	Prestazioni di servizi	Utilizzo di beni di terzi	Trasferimenti	Interessi passivi e oneri finanziari diversi	Imposte e tasse	Oneri straordinari della gestione corrente	Ammortamenti di esercizio	Fondo svalutazione crediti	Fondo di riserva	Totale
Nettato e servizi connessi 11	0,00	0,00	0,00	0,00	0,00	0,00	0,00	0,00	0,00	0,00	0,00	0,00
S relativi al ommercia *lccomm	0,00	0,00	0,00	0,00	0,00	0,001	0,00	0,00	0,00	0,001	0,00	0,00
Servizi relativi all'artigianato 11	0,00	0,00	0,00	0,00	0,00	0,001	0,00	0,00E	0,00	0,00	0,00	0,00
Servizi relativi all'agricoltura	46.343,47	0,00	0,00	0,00	0,00	49.907,921	2.869,58	0,00	0,00	0,00	0,00	99.120,97
Totale FUNZIONI NEL CAMPO DELLO SVILUPPO ECONOMICO	46.343,47	0,00	0,00	0,00	0,00	49.907,92	2.869,58	0,00	0,00	0,00	0,00	99.120,97
centrale del latte	0,00	0,00	0,00	0,00	0,00	0,000	0,00	0,00	0,00	0,00	0,00	0,00
altri servizi produttivi	0,00	0,00	0,00	0,00	1.900,001	27.314,44	0,00	0,00	0,001	0,00	0,00	29.214,441

STAMPA CONTO CONSUNTIVO
RIEPILOGO GENERALE DI CLASSIFICAZIONE DELLE SPESE - COMPETENZA - ANNO 2015
Titolo I - Spese correnti

Interventi	Personale	Acquisto di beni di consumo elo mat. prime	Prestazioni di servizi	Utilizzo di beni di terzi	Trasferimenti	Interessi passivi e oneri finanziari diversi	Imposte e tasse	Oneri straordinari della gestione corrente	Ammortamenti di esercizio	Fondo svalutazione crediti	Fondo di riserva	Totale
Funzioni e Servizi												
Totale Funzioni relative a servizi produttivi	0,00	0,80	0,00	0,00	1.900,00	27.314,44	0,00	0,00	0,00	0,00	0,00	29.214,44
TOTALI	4.364.995,00	110.347,65	4.175.491,35	1.200,00	763.308,271	382.846,94	240.473,98	106.149,21	0,00	0,00	0,00	10.144.812,401

STAMPA CONTO CONSUNTIVO
RIEPILOGO GENERALE DI CLASSIFICAZIONE DELLE SPESE - COMPETENZA - ANNO 2015
Titolo 11 - Spese in conto capitale

Interventi	Acquisizione di beni immobili	Espropri e servitù onerose	Acquisto beni specifici per realizzazioni in economia	Utilizzo di beni di terzi per realizzazioni in economia	Acquisizione di beni mobili, macchine ed attrezzature tecnico-scient.	incarichi professionali esterni	Trasferimenti di capitale	Partecipazioni azionarie	Conferimenti di capitale	Concessioni di crediti e anticipazione		Totale
Funzioni e Servizi												
Servizi relativi all'agricoltura	52.203,13	0,00	0,00	0,00	0,00	0,00	0,00	0,00	0,00	0,00	0,00	52.203,13
Totale FUNZIONI NEL CAMPO DELLO SVILUPPO ECONOMICO	52.203,13	0,00	0,00	0,00	0,00	0,00	0,00	0,00	0,00	0,00	0,00	52.203,13
Distribuzione gas centrale del latte	0,00	0,00	0,00	0,00	0,00	0,00	0,00	0,00	0,00	0,00	0,00	0,00
altri servizi produttivi	84.417,60	0,00	0,00	0,00	0,00	0,00	0,00	0,00	0,00	0,00	0,00	84.417,60
Totale Funzioni relative a servizi produttivi	84.417,60	0,00	0,00	0,00	0,00	0,00	0,00	0,00	0,00	0,00	0,00	84.417,60
TOTALI	6.251.490,65	0,00	2.530,00	0,00	3.600,00	28.242,51	0,00	0,00	0,00	0,00	0,00	6.285.863,16

STAMPA CONTO CONSUNTIVO
RIEPILOGO GENERALE DI CLASSIFICAZIONE DELLE SPESE - COMPETENZA - ANNO 2015
Titolo III -Spese per rimborso di prestiti

Funzioni e Servizi	Interventi	Rimborso per anticipazioni di cassa	Rimborso di finanziamenti breve termine	Rimb. di quota capitale di mutui e prestiti	Rimborso di prestiti obbligazionari	Rimb. di quota capii. di debiti	Totale
Gestione economica, finanziaria, programmazione, provveditorato e controllo di gestione		10.492.410,84	0,00	528.545,73	0,00	0,00	11.020.956,37
Totale FUNZIOPNI GENERALI DI AMMINISTRAZIONE, Di GESTIONE E DI CONTROLLO		10.492.410,64	0,00	528.545,73	0,00	0,00	11.020.956,37
	TOTALI	10.492.410,64	0,00	528.545,73	0,00	0,00	11.020.956,37

**CONTO DEL BILANCIO 2015
GESTIONE DELLE ENTRATE**

TITOLO TIPOLOGIA	DENOMINAZIONE	RESIDUI ATTIVI AL 1/1/2015 (RS)		RISCOSSIONI IN C/RESIDUI (RR)		RIACCERTAMENTI RESIDUI (R)		MAGGIORI O MINORI ENTRATE DI COMPETENZA = A - CP	RESIDUI ATTIVI DA ESERCIZI PRECEDENTI (EP = RS - RR+R)		
		PREVISIONI DEFINITIVE DI COMPETENZA (CP)		RISCOSSIONI IN C/COMPETENZA (RC)		ACCERTAMENTI (A)			RESIDUI ATTIVI DA ESERCIZIO DI COMPETENZA (EC=A-RC)		
		PREVISIONI DEFINITIVE DI CASSA (CS)		TOTALE RISCOSSIONI (TR=RR+RC)		MAGGIORI O MINORI ENTRATE DI CASSA = TR-CS			TOTALE RESIDUI ATTIVI DA RIPORTARE (TR=EP+EC)		
<p>FONDO PLURIENNALE VINCOLATO PER SPESE CORRENTI CP FONDO PLURIENNALE VINCOLATO PER SPESE IN CONTO CAPITALE CP UTILIZZO AVANZO DI AMMINISTRAZIONE CP</p>											
Titolo 1	Entrate correnti di natura tributaria, contributiva e perequativa										
10101	Tipologia 0101: Tipologia 101: Imposte tasse e proventi assimilati	RS CP CS	8.471.721,37 6.137.364,57 0,00	RR RC TR	2.364.982,41 2.532.503,62 4.897.486,03	R A CS	-1.750.697,21 6.005.368,44 4.897.486,03	CP	-131.996,13	EP EC TR	4.356.041,75 3.472.864,82 7.828.906,57
10104	Tipologia 0104: Tipologia 104: Compartecipazioni di tributi	RS CP CS	0,00 0,00 0,00	RR RC TR	0,00 0,00 0,00	R A CS	0,00 0,00 0,00	CP	0,00	EP EC TR	0,00 0,00 0,00
10301	Tipologia 0301: Tipologia 301: Fondi perequativi da Amministrazioni Centrali	RS CP CS	0,00 0,00 0,00	RR RC TR	0,00 0,00 0,00	R A CS	0,00 0,00 0,00	CP	0,00	EP EC TR	0,00 0,00 0,00
10302	Tipologia 0302: Tipologia 302: Fondi perequativi dalla Regione o Provincia autonoma	RS CP CS	0,00 0,00 0,00	RR RC TR	0,00 0,00 0,00	R A CS	0,00 0,00 0,00	CP	0,00	EP EC TR	0,00 0,00 0,00
10000 Totale Titolo 1	Entrate correnti di natura tributaria, contributiva e perequativa	RS CP CS	8.471.721,37 6.137.364,57 0,00	RR RC TR	2.364.982,41 2.532.503,62 4.897.486,03	R A CS	-1.750.697,21 6.005.368,44 4.897.486,03	CP	-131.996,13	EP EC TR	4.356.041,75 3.472.864,82 7.828.906,57
Titolo 2	Trasferimenti correnti										
20101	Tipologia 0101: Tipologia 101: Trasferimenti correnti da Amministrazioni pubbliche	RS CP CS	4.924.127,79 4.771.470,61 0,00	RR RC TR	2.067.366,07 1.078.585,59 3.145.951,66	R A CS	-439.188,20 4.450.088,06 3.145.951,66	CP	-321.412,55	EP EC TR	2.417.593,52 3.371.472,47 5.789.065,99
20102	Tipologia 0102: Tipologia 102: Trasferimenti correnti da Famiglie	RS CP CS	0,00 0,00 0,00	RR RC TR	0,00 0,00 0,00	R A CS	0,00 0,00 0,00	CP	0,00	EP EC TR	0,00 0,00 0,00
20103	Tipologia 0103: Tipologia 103: Trasferimenti correnti da Imprese	RS CP CS	0,00 0,00 0,00	RR RC TR	0,00 0,00 0,00	R A CS	0,00 0,00 0,00	CP	0,00	EP EC TR	0,00 0,00 0,00
20104	Tipologia 0104: Tipologia 104: Trasferimenti correnti da Istituzioni Sociali Private	RS CP CS	0,00 0,00 0,00	RR RC TR	0,00 0,00 0,00	R A CS	0,00 0,00 0,00	CP	0,00	EP EC TR	0,00 0,00 0,00
20105	Tipologia 0105: Tipologia 105: Trasferimenti correnti dall'Unione Europea e dal Resto del Mondo	RS CP CS	0,00 0,00 0,00	RR RC TR	0,00 0,00 0,00	R A CS	0,00 0,00 0,00	CP	0,00	EP EC TR	0,00 0,00 0,00

CONTO DEL BILANCIO 2015
GESTIONE DELLE ENTRATE

TITOLO TIPOLOGIA	DENOMINAZIONE	RESIDUI ATTIVI AL 1/1/2015 (RS)		RISCOSSIONI IN C/RESIDUI (RR)		RIACCERTAMENTI RESIDUI (R)		MAGGIORI O MINORI ENTRATE DI COMPETENZA = A - CP		RESIDUI ATTIVI DA ESERCIZI PRECEDENTI (EP = RS - RR + R)		
		PREVISIONI DEFINITIVE DI COMPETENZA (CP)		RISCOSSIONI IN C/COMPETENZA (RC)		ACCERTAMENTI (A)		COMPETENZA = A - CP		RESIDUI ATTIVI DA ESERCIZIO DI COMPETENZA (EC = A - RC)		
		PREVISIONI DEFINITIVE DI CASSA (CS)	TOTALE RISCOSSIONI (TR = RR + RC)	TOTALE RISCOSSIONI (TR = RR + RC)	ENTRATE DI CASSA = TR - CS	MAGGIORI O MINORI ENTRATE DI CASSA = TR - CS	TOTALE RESIDUI ATTIVI DA RIPORTARE (TR = EP + EC)					
20000	Totale Titolo 2	Trasferimenti correnti	RS CP CS	4.924.127,79 RR 4.771.470,61 RC 0,00 TR	2.067.366,07 R 1.078.585,59 A 3.145.951,66 CS	-439.166,20 4.450.058,06 CP 3.145.951,66				EP EC TR	2.417.593,52 3.371.472,47 5.789.065,99	
300	Totale Titolo 3	Entrate extratributarie										
301	Tipologia 01: Tipologia 100: Vendita di beni e servizi e proventi derivanti dalla gestione dei beni		RS CP CS	598.273,13 RR 271.398,82 RC 0,00 TR	12.449,42 R 99.211,11 A 111.660,53 CS	-28.772,72 412.693,12 CP 111.660,53		141.294,30 CP		EP EC TR	557.050,99 313.482,01 870.533,00	
302	Tipologia 02: Tipologia 200: Proventi derivanti dall'attività di controllo e repressione delle irregolarità e degli illeciti		RS CP CS	0,00 RR 0,00 RC 0,00 TR	0,00 R 4.121,00 A 4.121,00 CS	0,00 4.121,00 CP 4.121,00		4.121,00 CP		EP EC TR	0,00 0,00 0,00	
303	Tipologia 03: Tipologia 300: Interessi attivi		RS CP CS	0,00 RR 0,00 RC 0,00 TR	0,00 R 0,00 A 0,00 CS	0,00 0,00 CP 0,00		0,00 CP		EP EC TR	0,00 0,00 0,00	
304	Tipologia 04: Tipologia 400: Altre entrate da redditi da capitale		RS CP CS	0,00 RR 0,00 RC 0,00 TR	0,00 R 0,00 A 0,00 CS	0,00 0,00 CP 0,00		0,00 CP		EP EC TR	0,00 0,00 0,00	
305	Tipologia 05: Tipologia 500: Rimborsi e altre entrate correnti		RS CP CS	714.622,96 RR 148.400,00 RC 0,00 TR	11.864,06 R 202.445,20 A 214.309,26 CS	-26.453,83 261.751,70 CP 214.309,26		119.351,70 CP		EP EC TR	676.305,07 59.306,50 735.611,57	
30000	Totale Titolo 3	Entrate extratributarie	RS CP CS	1.312.896,09 RR 419.798,82 RC 0,00 TR	24.313,48 R 305.777,31 A 330.090,79 CS	-55.226,55 678.565,82 CP 330.090,79		258.767,00 CP		EP EC TR	1.233.356,06 372.788,51 1.606.144,57	
400	Totale Titolo 4	Entrate in conto capitale										
401	Tipologia 01: Tipologia 100: Tributi in conto capitale		RS CP CS	0,00 RR 0,00 RC 0,00 TR	0,00 R 0,00 A 0,00 CS	0,00 0,00 CP 0,00		0,00 CP		EP EC TR	0,00 0,00 0,00	
402	Tipologia 02: Tipologia 200: Contributi agli investimenti		RS CP CS	18.657.676,98 RR 5.795.707,29 RC 0,00 TR	432.779,41 R 417.346,54 A 850.125,95 CS	-17.819.432,79 5.534.026,26 CP 850.125,95		-261.681,03 CP		EP EC TR	405.464,78 5.116.679,72 5.522.144,50	
403	Tipologia 03: Tipologia 300: Altri trasferimenti in conto capitale		RS CP CS	0,00 RR 0,00 RC 0,00 TR	0,00 R 0,00 A 0,00 CS	0,00 0,00 CP 0,00		0,00 CP		EP EC TR	0,00 0,00 0,00	
404	Tipologia 04: Tipologia 400: Entrate da alienazione di beni materiali e immateriali		RS CP CS	39.131,00 RR 58.548,65 RC 0,00 TR	10.550,00 R 57.215,39 A 67.765,39 CS	-8.602,00 69.036,95 CP 67.765,39		488,30 CP		EP EC TR	19.979,00 11.821,56 31.800,56	

**CONTO DEL BILANCIO 2015
GESTIONE DELLE ENTRATE**

TITOLO TIPOLOGIA	DENOMINAZIONE	RESIDUI ATTIVI AL 1/1/2015 (RS)		RISCOSSIONI IN C/RESIDUI (RR)		RIACCERTAMENTI RESIDUI (R)		MAGGIORI O MINORI ENTRATE DI COMPETENZA = A - CP		RESIDUI ATTIVI DA ESERCIZI PRECEDENTI (EP = RS - RR+R)	
		PREVISIONI DEFINITIVE DI COMPETENZA (CP)		C/COMPETENZA (RC)		ACCERTAMENTI (A)				RESIDUI ATTIVI DA ESERCIZIO DI COMPETENZA (EC=A-RC)	
		PREVISIONI DEFINITIVE DI CASSA (CS)		RISCOSSIONI (TR=RR+RC)		MAGGIORI O MINORI ENTRATE DI CASSA = TR-CS				TOTALE RESIDUI ATTIVI DA RIPORTARE (TR=EP+EC)	
405	Tipologia 05: Tipologia 500: Altre entrate in conto capitale	RS CP CS	0,00 0,00 0,00	RR RC TR	0,00 0,00 0,00	R A CS	0,00 0,00 0,00	CP	0,00	EP EC TR	0,00 0,00 0,00
40000	Totale Titolo 4	RS CP CS	18.696.807,98 5.964.255,94 0,00	RR RC TR	443.329,41 474.561,93 917.891,34	R A CS	-17.828.034,79 5.603.063,21 917.891,34	CP	-261.192,73	EP EC TR	425.443,78 5.128.501,28 5.553.945,06
Titolo 5	Entrate da riduzione di attivita' finanziarie										
501	Tipologia 01: Tipologia 100: Alienazione di attivita' finanziarie	RS CP CS	0,00 0,00 0,00	RR RC TR	0,00 0,00 0,00	R A CS	0,00 0,00 0,00	CP	0,00	EP EC TR	0,00 0,00 0,00
502	Tipologia 02: Tipologia 200: Riscossione di crediti di breve termine	RS CP CS	0,00 0,00 0,00	RR RC TR	0,00 0,00 0,00	R A CS	0,00 0,00 0,00	CP	0,00	EP EC TR	0,00 0,00 0,00
503	Tipologia 03: Tipologia 300: Riscossione crediti di medio-lungo termine	RS CP CS	0,00 0,00 0,00	RR RC TR	0,00 0,00 0,00	R A CS	0,00 0,00 0,00	CP	0,00	EP EC TR	0,00 0,00 0,00
504	Tipologia 04: Tipologia 400: Altre entrate per riduzione di attivita' finanziarie	RS CP CS	0,00 0,00 0,00	RR RC TR	0,00 0,00 0,00	R A CS	0,00 0,00 0,00	CP	0,00	EP EC TR	0,00 0,00 0,00
50000	Totale Titolo 5	RS CP CS	0,00 0,00 0,00	RR RC TR	0,00 0,00 0,00	R A CS	0,00 0,00 0,00	CP	0,00	EP EC TR	0,00 0,00 0,00
Titolo 6	Accensione di prestiti										
601	Tipologia 01: Tipologia 100: Emissione di titoli obbligazionari	RS CP CS	0,00 0,00 0,00	RR RC TR	0,00 0,00 0,00	R A CS	0,00 0,00 0,00	CP	0,00	EP EC TR	0,00 0,00 0,00
602	Tipologia 02: Tipologia 200: Accensione Prestiti a breve termine	RS CP CS	0,00 0,00 0,00	RR RC TR	0,00 0,00 0,00	R A CS	0,00 0,00 0,00	CP	0,00	EP EC TR	0,00 0,00 0,00
603	Tipologia 03: Tipologia 300: Accensione Mutui e altri finanziamenti a medio lungo termine	RS CP CS	1.686.844,48 1.125.000,00 0,00	RR RC TR	84.015,52 538.097,43 622.112,95	R A CS	-525.000,00 538.097,43 622.112,95	CP	-586.902,57	EP EC TR	1.077.828,96 0,00 1.077.828,96
604	Tipologia 04: Tipologia 400: Altre forme di indebitamento	RS CP CS	0,00 0,00 0,00	RR RC TR	0,00 0,00 0,00	R A CS	0,00 0,00 0,00	CP	0,00	EP EC TR	0,00 0,00 0,00

CONTO DEL BILANCIO 2015
GESTIONE DELLE ENTRATE

TIPOLOGIA	TITOLO	DENOMINAZIONE	RESIDUI ATTIVI AL 1/1/2015 (RS)		RISCOSSIONI IN C/RESIDUI (RR)		RIACCERTAMENTI RESIDUI (R)		MAGGIORI O MINORI ENTRATE DI COMPETENZA (A - CP)		RESIDUI ATTIVI DA ESERCIZI PRECEDENTI (EP = RS - RR + R)	
			PREVISIONI DEFINITIVE DI COMPETENZA (CP)	PREVISIONI DEFINITIVE DI CASSA (CS)	RISCOSSIONI IN C/COMPETENZA (RC)	TOTALE RISCOSSIONI (TR=RR+RC)	ACCERTAMENTI (A)	MAGGIORI O MINORI ENTRATE DI CASSA = TR-CS	RESIDUI ATTIVI DA ESERCIZIO DI COMPETENZA (EC=A-RC)	TOTALE RESIDUI ATTIVI DA RIPORTARE (TR=EP+EC)		
60000	Totale Titolo 6	Accensione di prestiti	RS CP CS	1.686.844,48 1.125.000,00 0,00	RR RC TR	84.015,52 538.097,43 622.112,95	R A CS	-525.000,00 538.097,43 622.112,95	CP	-586.902,57	EP EC TR	1.077.828,96 0,00 1.077.828,96
701	TITOLO 7	Anticipazioni da istituto tesoriere/cassiere	RS CP CS	0,00 10.000.000,00 0,00	RR RC TR	0,00 10.492.410,64 10.492.410,64	R A CS	0,00 10.492.410,64 10.492.410,64	CP	492.410,64	EP EC TR	0,00 0,00 0,00
70000	Totale Titolo 7	Anticipazioni da istituto tesoriere/cassiere	RS CP CS	0,00 10.000.000,00 0,00	RR RC TR	0,00 10.492.410,64 10.492.410,64	R A CS	0,00 10.492.410,64 10.492.410,64	CP	492.410,64	EP EC TR	0,00 0,00 0,00
901	TITOLO 9	Entrate per conto terzi e partite di giro	RS CP CS	38.226,64 11.153.000,00 0,00	RR RC TR	0,00 8.444.951,42 8.482.951,42	R A CS	0,00 8.484.571,30 8.482.951,42	CP	-2.668.428,70	EP EC TR	226,64 39.619,88 39.846,52
902	TITOLO 9	Entrate per conto terzi e partite di giro	RS CP CS	71.591,83 320.000,00 0,00	RR RC TR	27.550,05 115.926,14 143.476,19	R A CS	0,00 117.930,11 143.476,19	CP	-202.169,89	EP EC TR	44.041,78 1.903,97 45.945,75
90000	Totale Titolo 9	Entrate per conto terzi e partite di giro	RS CP CS	109.818,47 11.473.000,00 0,00	RR RC TR	65.550,05 8.560.877,56 8.626.427,61	R A CS	0,00 8.602.401,41 8.626.427,61	CP	-2.870.598,59	EP EC TR	44.268,42 41.523,85 85.792,27
	TOTALE TITOLI		RS CP CS	35.202.216,18 39.790.889,94 0,00	RR RC TR	5.049.556,94 23.982.814,08 29.032.371,02	R A CS	-20.598.126,75 36.369.965,01 29.032.371,02	CP	-3.420.924,93	EP EC TR	9.554.532,49 12.387.150,93 21.941.683,42
	TOTALE GENERALE DELLE ENTRATE		RS CP CS	35.202.216,18 42.382.394,37 0,00	RR RC TR	5.049.556,94 23.982.814,08 29.032.371,02	R A CS	-20.598.126,75 36.369.965,01 29.032.371,02	CP	-3.420.924,93	EP EC TR	9.554.532,49 12.387.150,93 21.941.683,42

CONTO DEL BILANCIO 2015
GESTIONE DELLE SPESE

MISSIONE PROGRAMMA TITOLO	DENOMINAZIONE	RESIDUI PASSIVI AL 1/1/2015 (RS)		PAGAMENTI IN C/RESIDUI (PR)		RIACCERTAMENTO RESIDUI (R)		ELIMINAZIONE PER PERENZIONE (P)		RESIDUI PASSIVI DA ESERCIZI PRECEDENTI (EP=RS-PR+R-P)	
		PREVISIONI DEFINITIVE DI COMPETENZA (CP)		PAGAMENTI IN C/COMPETENZA (PC)		IMPEGNI (I)		ECONOMIE DI COMPETENZA (ECP= CP- I -FPV)		RESIDUI PASSIVI DA ESERCIZIO DI COMPETENZA (EC= I- PC)	
		PREVISIONI DEFINITIVE DI CASSA (CS)		PAGAMENTI (TP=PR+PC)		FONDO PLURIENNALE VINCOLATO (FPV)				TOTALE RESIDUI PASSIVI DA RIPORTARE (TR=EP+EC)	
Titolo	1 Spese correnti	RS CP CS	28.744,51 PR 466.704,65 PC 0,00 TP	18.042,77 R 440.137,43 I 458.180,20 FPV	-1.591,15 P 462.792,25 ECP 0,00	0,00 EP 3.912,40 EC TR	9.110,59 22.654,82 31.765,41				
Titolo	2 Spese in conto capitale	RS CP CS	0,00 PR 0,00 PC 0,00 TP	0,00 R 0,00 I 0,00 FPV	0,00 P 0,00 ECP 0,00	0,00 EP 0,00 EC TR	0,00 0,00 0,00				
Titolo	3 Spese per incremento di attivita' finanziarie	RS CP CS	0,00 PR 0,00 PC 0,00 TP	0,00 R 0,00 I 0,00 FPV	0,00 P 0,00 ECP 0,00	0,00 EP 0,00 EC TR	0,00 0,00 0,00				
Titolo	4 Rimborso di prestiti	RS CP CS	0,00 PR 0,00 PC 0,00 TP	0,00 R 0,00 I 0,00 FPV	0,00 P 0,00 ECP 0,00	0,00 EP 0,00 EC TR	0,00 0,00 0,00				
Totale Programma	03 Gestione economica, finanziaria, programmazione, provveditorato	RS CP CS	28.744,51 PR 466.704,65 PC 0,00 TP	18.042,77 R 440.137,43 I 458.180,20 FPV	-1.591,15 P 462.792,25 ECP 0,00	0,00 EP 3.912,40 EC TR	9.110,59 22.654,82 31.765,41				
0104 Programma	04 Gestione delle entrate tributarie e servizi fiscali										
Titolo	1 Spese correnti	RS CP CS	18.370,87 PR 102.282,09 PC 0,00 TP	13.256,87 R 29.055,12 I 42.311,99 FPV	-134,00 P 99.005,93 ECP 0,00	0,00 EP 3.276,16 EC TR	4.980,00 69.950,81 74.930,81				
Titolo	2 Spese in conto capitale	RS CP CS	0,00 PR 0,00 PC 0,00 TP	0,00 R 0,00 I 0,00 FPV	0,00 P 0,00 ECP 0,00	0,00 EP 0,00 EC TR	0,00 0,00 0,00				
Titolo	3 Spese per incremento di attivita' finanziarie	RS CP CS	0,00 PR 0,00 PC 0,00 TP	0,00 R 0,00 I 0,00 FPV	0,00 P 0,00 ECP 0,00	0,00 EP 0,00 EC TR	0,00 0,00 0,00				
Titolo	4 Rimborso di prestiti	RS CP CS	0,00 PR 0,00 PC 0,00 TP	0,00 R 0,00 I 0,00 FPV	0,00 P 0,00 ECP 0,00	0,00 EP 0,00 EC TR	0,00 0,00 0,00				
Totale Programma	04 Gestione delle entrate tributarie e servizi fiscali	RS CP CS	18.370,87 PR 102.282,09 PC 0,00 TP	13.256,87 R 29.055,12 I 42.311,99 FPV	-134,00 P 99.005,93 ECP 0,00	0,00 EP 3.276,16 EC TR	4.980,00 69.950,81 74.930,81				
0105 Programma	05 Gestione dei beni demaniali e patrimoniali										
Titolo	1 Spese correnti	RS CP CS	0,00 PR 0,00 PC 0,00 TP	0,00 R 0,00 I 0,00 FPV	0,00 P 0,00 ECP 0,00	0,00 EP 0,00 EC TR	0,00 0,00 0,00				
Titolo	2 Spese in conto capitale	RS CP CS	2.727.657,54 PR 2.078.116,43 PC 0,00 TP	495.865,85 R 188.844,46 I 684.710,31 FPV	-2.156.662,57 P 1.319.532,84 ECP 677.117,27	0,00 EP 81.466,32 EC TR	75.129,12 1.130.688,38 1.205.817,50				

CONTO DEL BILANCIO 2015
GESTIONE DELLE SPESE

MISSIONE PROGRAMMA TITOLO	DENOMINAZIONE	RESIDUI PASSIVI AL 1/1/2015 (RS)		PAGAMENTI IN C/RESIDUI (PR)		RIACCERTAMENTO RESIDUI (R)		ELIMINAZIONE PER PERENZIONE (P)		RESIDUI PASSIVI DA ESERCIZI PRECEDENTI (EP=RS-PR+R-P)	
		PREVISIONI DEFINITIVE DI COMPETENZA (CP)		PAGAMENTI IN C/COMPETENZA (PC)		IMPEGNI (I)		ECONOMIE DI COMPETENZA (ECP= CP- I-FPV)		RESIDUI PASSIVI DA ESERCIZIO DI COMPETENZA (EC= I - PC)	
		PREVISIONI DEFINITIVE DI CASSA (CS)		PAGAMENTI (TP=PR+PC)		FONDO PLURIENNALE VINCOLATO (FPV)				TOTALE RESIDUI PASSIVI DA RIPORTARE (TR=EP+EC)	
TITOLO	3 Spese per incremento di attivita' finanziarie	RS CP CS	0,00 0,00 0,00	PR PC TP	0,00 0,00 0,00	R I FPV	0,00 0,00 0,00	P ECP ECP	0,00 0,00 0,00	EP EC TR	0,00 0,00 0,00
TITOLO	4 Rimborso di prestiti	RS CP CS	0,00 0,00 0,00	PR PC TP	0,00 0,00 0,00	R I FPV	0,00 0,00 0,00	P ECP ECP	0,00 0,00 0,00	EP EC TR	0,00 0,00 0,00
Totale Programma	05 Gestione dei beni demaniali e patrimoniali	RS CP CS	2.727.657,54 2.078.116,43 0,00	PR PC TP	495.865,85 188.844,46 684.710,31	R I FPV	-2.156.662,57 1.319.532,84 677.117,27	P ECP ECP	0,00 81.466,32	EP EC TR	75.129,12 1.130.686,38 1.205.817,50
0106 Programma	06 Ufficio tecnico										
TITOLO	1 Spese correnti	RS CP CS	143.660,46 603.627,01 0,00	PR PC TP	128.470,76 363.685,40 512.156,16	R I FPV	-8.814,71 564.018,31 0,00	P ECP ECP	0,00 49.608,70	EP EC TR	6.374,99 170.332,91 176.707,90
TITOLO	2 Spese in conto capitale	RS CP CS	37.346,89 28.242,51 0,00	PR PC TP	8.700,00 4.516,42 13.216,42	R I FPV	-28.646,89 28.242,51 0,00	P ECP ECP	0,00 0,00 0,00	EP EC TR	0,00 23.726,09 23.726,09
TITOLO	3 Spese per incremento di attivita' finanziarie	RS CP CS	0,00 0,00 0,00	PR PC TP	0,00 0,00 0,00	R I FPV	0,00 0,00 0,00	P ECP ECP	0,00 0,00 0,00	EP EC TR	0,00 0,00 0,00
TITOLO	4 Rimborso di prestiti	RS CP CS	0,00 0,00 0,00	PR PC TP	0,00 0,00 0,00	R I FPV	0,00 0,00 0,00	P ECP ECP	0,00 0,00 0,00	EP EC TR	0,00 0,00 0,00
Totale Programma	06 Ufficio tecnico	RS CP CS	181.007,35 631.869,52 0,00	PR PC TP	137.170,76 388.201,82 525.372,58	R I FPV	-37.461,60 582.260,82 0,00	P ECP ECP	0,00 49.608,70	EP EC TR	6.374,99 194.059,00 200.433,99
0107 Programma	07 Elezioni e consultazioni popolari - Anagrafe e stato civile										
TITOLO	1 Spese correnti	RS CP CS	64.443,24 755.000,00 0,00	PR PC TP	61.610,41 697.135,94 758.746,35	R I FPV	-353,79 747.709,09 0,00	P ECP ECP	0,00 7.290,91	EP EC TR	2.479,04 50.573,15 53.052,19
TITOLO	2 Spese in conto capitale	RS CP CS	0,00 0,00 0,00	PR PC TP	0,00 0,00 0,00	R I FPV	0,00 0,00 0,00	P ECP ECP	0,00 0,00 0,00	EP EC TR	0,00 0,00 0,00
TITOLO	3 Spese per incremento di attivita' finanziarie	RS CP CS	0,00 0,00 0,00	PR PC TP	0,00 0,00 0,00	R I FPV	0,00 0,00 0,00	P ECP ECP	0,00 0,00 0,00	EP EC TR	0,00 0,00 0,00
TITOLO	4 Rimborso di prestiti	RS CP CS	0,00 0,00 0,00	PR PC TP	0,00 0,00 0,00	R I FPV	0,00 0,00 0,00	P ECP ECP	0,00 0,00 0,00	EP EC TR	0,00 0,00 0,00
Totale Programma	07 Elezioni e consultazioni popolari - Anagrafe	RS	64.443,24	PR	61.610,41	R	-353,79	P	0,00	EP	2.479,04

CONTO DEL BILANCIO 2015
GESTIONE DELLE SPESE

MISSIONE PROGRAMMA TITOLO	DENOMINAZIONE	RESIDUI PASSIVIAL 1/1/2015 (RS)		PAGAMENTI IN C/RESIDUI (PR)		RIACCERTAMENTO RESIDUI (R)		ELIMINAZIONE PER PERENZIONE (P)		RESIDUI PASSIVI DA ESERCIZI PRECEDENTI (EP=RS-PR+R-P)	
		PREVISIONI DEFINITIVE DI COMPETENZA (CP)		PAGAMENTI IN C/COMPETENZA (PC)		IMPEGNI (I)		ECONOMIE DI COMPETENZA (ECP= CP- I -FPV)		RESIDUI PASSIVI DA ESERCIZIO DI COMPETENZA (EC= I - PC)	
		PREVISIONI DEFINITIVE DI CASSA (CS)		PAGAMENTI (TP=PR+PC)		FONDO PLURIENNALE VINCOLATO (FPV)				TOTALE RESIDUI PASSIVI DA RIPORTARE (TR=EP+EC)	
TITOLO	2 Spese in conto capitale	RS CP CS	0,00 0,00 0,00	PR PC TP	0,00 0,00 0,00	R I FPV	0,00 0,00 0,00	P ECP TR	0,00 0,00 0,00	EP EC TR	0,00 0,00 0,00
TITOLO	3 Spese per incremento di attività finanziarie	RS CP CS	0,00 0,00 0,00	PR PC TP	0,00 0,00 0,00	R I FPV	0,00 0,00 0,00	P ECP TR	0,00 0,00 0,00	EP EC TR	0,00 0,00 0,00
TITOLO	4 Rimborsamento di prestiti	RS CP CS	0,00 0,00 0,00	PR PC TP	0,00 0,00 0,00	R I FPV	0,00 0,00 0,00	P ECP TR	0,00 0,00 0,00	EP EC TR	0,00 0,00 0,00
TOTALE PROGRAMMA	01 Uffici giudiziari	RS CF CS	83.452,47 26.500,00 0,00	PR PC TP	3.452,47 26.500,00 29.818,13	R I FPV	-80.000,00 26.565,66 0,00	P ECP TR	0,00 134,34 0,00	EP EC TR	0,00 0,00 0,00
0202	Programma										
TITOLO	1 Spese correnti	RS CP CS	0,00 0,00 0,00	PR PC TP	0,00 0,00 0,00	R I FPV	0,00 0,00 0,00	P ECP TR	0,00 0,00 0,00	EP EC TR	0,00 0,00 0,00
TITOLO	2 Spese in conto capitale	RS CP CS	0,00 0,00 0,00	PR PC TP	0,00 0,00 0,00	R I FPV	0,00 0,00 0,00	P ECP TR	0,00 0,00 0,00	EP EC TR	0,00 0,00 0,00
TITOLO	3 Spese per incremento di attività finanziarie	RS CP CS	0,00 0,00 0,00	PR PC TP	0,00 0,00 0,00	R I FPV	0,00 0,00 0,00	P ECP TR	0,00 0,00 0,00	EP EC TR	0,00 0,00 0,00
TITOLO	4 Rimborsamento di prestiti	RS CP CS	0,00 0,00 0,00	PR PC TP	0,00 0,00 0,00	R I FPV	0,00 0,00 0,00	P ECP TR	0,00 0,00 0,00	EP EC TR	0,00 0,00 0,00
TOTALE PROGRAMMA	02 Casa circondariale e altri servizi	RS CP CS	0,00 0,00 0,00	PR PC TP	0,00 0,00 0,00	R I FPV	0,00 0,00 0,00	P ECP TR	0,00 0,00 0,00	EP EC TR	0,00 0,00 0,00
TOTALE MISSIONE	02 Giustizia	RS CP CS	83.452,47 26.500,00 0,00	PR PC TP	3.452,47 26.500,00 29.818,13	R I FPV	-80.000,00 26.565,66 0,00	P ECP TR	0,00 134,34 0,00	EP EC TR	0,00 0,00 0,00
MISSIONE	03 Ordine pubblico e sicurezza										
0301	Programma										
TITOLO	1 Spese correnti	RS CP CS	63.185,30 462.544,72 0,00	PR PC TP	34.981,84 412.801,99 447.793,83	R I FPV	-22.663,25 431.062,61 250,00	P ECP TR	0,00 31.232,11 0,00	EP EC TR	5.540,21 18.260,62 23.800,83

CONTO DEL BILANCIO 2015
GESTIONE DELLE SPESE

MISSIONE PROGRAMMA TITOLO	DENOMINAZIONE	RESIDUI PASSIVI AL 1/1/2015 (RS)		PAGAMENTI IN C/RESIDUI (PR)		RIACCERTAMENTO RESIDUI (R)		ELIMINAZIONE PER PERENZIONE (P)		RESIDUI PASSIVI DA ESERCIZI PRECEDENTI (EP=RS-PR+R-P)	
		PREVISIONI DEFINITIVE DI COMPETENZA (CP)		PAGAMENTI IN C/COMPETENZA (PC)		IMPEGNI (I)		ECONOMIE DI COMPETENZA (ECP= CP- I-FPV)		RESIDUI PASSIVI DA ESERCIZIO DI COMPETENZA (EC= I- PC)	
		PREVISIONI DEFINITIVE DI CASSA (CS)		PAGAMENTI (TP=PR+PC)		FONDO PLURIENNALE VINCOLATO (FPV)				TOTALE RESIDUI PASSIVI DA RIPORTARE (TR=EP+EC)	
TITOLO	2 Spese in conto capitale	RS CP CS	0,00 PR 0,00 PC 0,00 TP	0,00 R 0,00 I 0,00 FPV	0,00 P 0,00 ECP 0,00 TR	0,00 EP 0,00 EC 0,00 TR					0,00 0,00 0,00
TITOLO	3 Spese per incremento di attivita' finanziarie	RS CP CS	0,00 PR 0,00 PC 0,00 TP	0,00 R 0,00 I 0,00 FPV	0,00 P 0,00 ECP 0,00 TR	0,00 EP 0,00 EC 0,00 TR					0,00 0,00 0,00
TITOLO	4 Rimborso di prestiti	RS CP CS	0,00 PR 0,00 PC 0,00 TP	0,00 R 0,00 I 0,00 FPV	0,00 P 0,00 ECP 0,00 TR	0,00 EP 0,00 EC 0,00 TR					0,00 0,00 0,00
TOTALE Programma	01 Polizia locale e amministrativa	RS CP CS	63.185,30 PR 462.544,72 PC 0,00 TP	34.981,84 R 412.801,99 I 447.783,83 FPV	-22.663,25 P 431.062,61 ECP 250,00 TR	0,00 EP 31.232,11 EC TR	5.540,21 18.260,62 23.800,83				
0302 Programma	02 Sistema integrato di sicurezza urbana										
TITOLO	1 Spese correnti	RS CP CS	0,00 PR 0,00 PC 0,00 TP	0,00 R 0,00 I 0,00 FPV	0,00 P 0,00 ECP 0,00 TR	0,00 EP 0,00 EC 0,00 TR					0,00 0,00 0,00
TITOLO	2 Spese in conto capitale	RS CP CS	0,00 PR 0,00 PC 0,00 TP	0,00 R 0,00 I 0,00 FPV	0,00 P 0,00 ECP 0,00 TR	0,00 EP 0,00 EC 0,00 TR					0,00 0,00 0,00
TITOLO	3 Spese per incremento di attivita' finanziarie	RS CP CS	0,00 PR 0,00 PC 0,00 TP	0,00 R 0,00 I 0,00 FPV	0,00 P 0,00 ECP 0,00 TR	0,00 EP 0,00 EC 0,00 TR					0,00 0,00 0,00
TITOLO	4 Rimborso di prestiti	RS CP CS	0,00 PR 0,00 PC 0,00 TP	0,00 R 0,00 I 0,00 FPV	0,00 P 0,00 ECP 0,00 TR	0,00 EP 0,00 EC 0,00 TR					0,00 0,00 0,00
TOTALE Programma	02 Sistema integrato di sicurezza urbana	RS CP CS	0,00 PR 0,00 PC 0,00 TP	0,00 R 0,00 I 0,00 FPV	0,00 P 0,00 ECP 0,00 TR	0,00 EP 0,00 EC 0,00 TR					0,00 0,00 0,00
TOTALE MISSIONE	03 Ordine pubblico e sicurezza	RS CP CS	63.185,30 PR 462.544,72 PC 0,00 TP	34.981,84 R 412.801,99 I 447.783,83 FPV	-22.663,25 P 431.062,61 ECP 250,00 TR	0,00 EP 31.232,11 EC TR	5.540,21 18.260,62 23.800,83				
Missione	04 Istruzione e diritto allo studio										
0401 Programma	01 Istruzione prescolastica										
TITOLO	1 Spese correnti	RS CP CS	0,00 PR 0,00 PC 0,00 TP	0,00 R 0,00 I 0,00 FPV	0,00 P 0,00 ECP 0,00 TR	0,00 EP 0,00 EC 0,00 TR					0,00 0,00 0,00

CONTO DEL BILANCIO 2015
GESTIONE DELLE SPESE

MISSIONE PROGRAMMA TITOLO	DENOMINAZIONE	RESIDUI PASSIVI AL 1/1/2015 (RS)		PAGAMENTI IN C/RESIDUI (PR)		RACCERTAMENTO RESIDUI (R)		ELIMINAZIONE PER PERENZIONE (P)		RESIDUI PASSIVI DA ESERCIZI PRECEDENTI (EP=RS-PR+R-P)	
		PREVISIONI DEFINITIVE DI COMPETENZA (CP)		PAGAMENTI IN C/COMPETENZA (PC)		IMPEGNI (I)		ECONOMIE DI COMPETENZA (ECP=CP-I-FPV)		RESIDUI PASSIVI DA ESERCIZIO DI COMPETENZA (EC=I-PC)	
		PREVISIONI DEFINITIVE DI CASSA (CS)		PAGAMENTI (TP=PR+PC)		FONDO PLURIENNALE VINCOLATO (FPV)				TOTALE RESIDUI PASSIVI DA RIPORTARE (TR=EP+EC)	
Titolo	2 Spese in conto capitale	RS	3.820.186,15	PR	11.656,30	R	-3.800.841,34	P	0,00	EP	7.688,51
		CP	532.000,07	PC	0,00	I	282.155,37	ECP	0,00	EC	282.155,37
		CS	0,00	TP	11.656,30	FPV	249.844,70				TR
Titolo	3 Spese per incremento di attivita' finanziarie	RS	0,00	PR	0,00	R	0,00	P	0,00	EP	0,00
		CP	0,00	PC	0,00	I	0,00	ECP	0,00	EC	0,00
		CS	0,00	TP	0,00	FPV	0,00				TR
Titolo	4 Rimborso di prestiti	RS	0,00	PR	0,00	R	0,00	P	0,00	EP	0,00
		CP	0,00	PC	0,00	I	0,00	ECP	0,00	EC	0,00
		CS	0,00	TP	0,00	FPV	0,00				TR
Totale Programma	01 Istruzione prescolastica	RS	3.820.186,15	PR	11.656,30	R	-3.800.841,34	P	0,00	EP	7.688,51
		CP	532.000,07	PC	0,00	I	282.155,37	ECP	0,00	EC	282.155,37
		CS	0,00	TP	11.656,30	FPV	249.844,70				TR
0402	Programma	02 Altri ordini di istruzione									
Titolo	1 Spese correnti	RS	0,00	PR	0,00	R	0,00	P	0,00	EP	0,00
		CP	8.000,00	PC	0,00	I	8.000,00	ECP	0,00	EC	8.000,00
		CS	0,00	TP	0,00	FPV	0,00				TR
Titolo	2 Spese in conto capitale	RS	2.064.582,15	PR	0,00	R	-2.064.582,15	P	0,00	EP	0,00
		CP	1.728.896,25	PC	71.594,77	I	1.079.586,25	ECP	0,00	EC	1.008.001,48
		CS	0,00	TP	71.594,77	FPV	649.300,00				TR
Titolo	3 Spese per incremento di attivita' finanziarie	RS	0,00	PR	0,00	R	0,00	P	0,00	EP	0,00
		CP	0,00	PC	0,00	I	0,00	ECP	0,00	EC	0,00
		CS	0,00	TP	0,00	FPV	0,00				TR
Titolo	4 Rimborso di prestiti	RS	0,00	PR	0,00	R	0,00	P	0,00	EP	0,00
		CP	0,00	PC	0,00	I	0,00	ECP	0,00	EC	0,00
		CS	0,00	TP	0,00	FPV	0,00				TR
Totale Programma	02 Altri ordini di istruzione	RS	2.064.582,15	PR	0,00	R	-2.064.582,15	P	0,00	EP	0,00
		CP	1.736.896,25	PC	71.594,77	I	1.087.586,25	ECP	0,00	EC	1.016.001,48
		CS	0,00	TP	71.594,77	FPV	649.300,00				TR
0404	Programma	04 Istruzione universitaria									
Titolo	1 Spese correnti	RS	0,00	PR	0,00	R	0,00	P	0,00	EP	0,00
		CP	0,00	PC	0,00	I	0,00	ECP	0,00	EC	0,00
		CS	0,00	TP	0,00	FPV	0,00				TR
Titolo	2 Spese in conto capitale	RS	0,00	PR	0,00	R	0,00	P	0,00	EP	0,00
		CP	0,00	PC	0,00	I	0,00	ECP	0,00	EC	0,00
		CS	0,00	TP	0,00	FPV	0,00				TR
Titolo	3 Spese per incremento di attivita' finanziarie	RS	0,00	PR	0,00	R	0,00	P	0,00	EP	0,00
		CP	0,00	PC	0,00	I	0,00	ECP	0,00	EC	0,00
		CS	0,00	TP	0,00	FPV	0,00				TR

CONTO DEL BILANCIO 2015
GESTIONE DELLE SPESE

MISSIONE PROGRAMMA TITOLO	DENOMINAZIONE	RESIDUI PASSIVI AL 1/1/2015 (RS)		PAGAMENTI IN C/RESIDUI (PR)		RIACCERTAMENTO RESIDUI (R)		ELIMINAZIONE PER PERENZIONE (P)		RESIDUI PASSIVI DA ESERCIZI PRECEDENTI (EP=RS-PR+R-P)	
		PREVISIONI DEFINITIVE DI COMPETENZA (CP)		PAGAMENTI IN C/COMPETENZA (PC)		IMPEGNI (I)		ECONOMIE DI COMPETENZA (ECP= CP-I-FPV)		RESIDUI PASSIVI DA ESERCIZIO DI COMPETENZA (EC= I-PC)	
		PREVISIONI DEFINITIVE DI CASSA (CS)		PAGAMENTI (TP=PR+PC)		FONDO PLURIENNALE VINCOLATO (FPV)				TOTALE RESIDUI PASSIVI DA RIPORTARE (TR=EP+EC)	
TITOLO	1 Spese correnti	RS CP CS	0,00 PR 0,00 PC 0,00 TP	0,00 R 0,00 I 0,00 FPV	0,00 PC 0,00 TP	0,00 R 0,00 I 0,00 FPV	0,00 P 0,00 ECP 0,00 TR	0,00 P 0,00 ECP 0,00 TR	0,00 EP 0,00 EC 0,00 TR	0,00 EP 0,00 EC 0,00 TR	0,00
TITOLO	2 Spese in conto capitale	RS CP CS	0,00 PR 0,00 PC 0,00 TP	0,00 R 0,00 I 0,00 FPV	0,00 PC 0,00 TP	0,00 R 0,00 I 0,00 FPV	0,00 P 0,00 ECP 0,00 TR	0,00 P 0,00 ECP 0,00 TR	0,00 EP 0,00 EC 0,00 TR	0,00 EP 0,00 EC 0,00 TR	0,00
TITOLO	3 Spese per incremento di attivita' finanziarie	RS CP CS	0,00 PR 0,00 PC 0,00 TP	0,00 R 0,00 I 0,00 FPV	0,00 PC 0,00 TP	0,00 R 0,00 I 0,00 FPV	0,00 P 0,00 ECP 0,00 TR	0,00 P 0,00 ECP 0,00 TR	0,00 EP 0,00 EC 0,00 TR	0,00 EP 0,00 EC 0,00 TR	0,00
TITOLO	4 Rimborso di prestiti	RS CP CS	0,00 PR 0,00 PC 0,00 TP	0,00 R 0,00 I 0,00 FPV	0,00 PC 0,00 TP	0,00 R 0,00 I 0,00 FPV	0,00 P 0,00 ECP 0,00 TR	0,00 P 0,00 ECP 0,00 TR	0,00 EP 0,00 EC 0,00 TR	0,00 EP 0,00 EC 0,00 TR	0,00
Totale Programma	02 Giovani	RS CP CS	0,00 PR 0,00 PC 0,00 TP	0,00 R 0,00 I 0,00 FPV	0,00 PC 0,00 TP	0,00 R 0,00 I 0,00 FPV	0,00 P 0,00 ECP 0,00 TR	0,00 P 0,00 ECP 0,00 TR	0,00 EP 0,00 EC 0,00 TR	0,00 EP 0,00 EC 0,00 TR	0,00
TOTALE MISSIONE	06 Politiche giovanili, sport e tempo libero	RS CP CS	520.120,33 PR 30.920,33 PC 0,00 TP	2.000,00 R 3.886,87 I 5.886,87 FPV	0,00 PC 0,00 TP	-514.120,33 P 14.461,52 ECP 0,00 TR	0,00 EP 16.458,81 EC 0,00 TR	0,00 EP 16.458,81 EC 0,00 TR	4.000,00 EP 10.574,65 EC 14.574,65 TR	4.000,00 EP 10.574,65 EC 14.574,65 TR	4.000,00 10.574,65 14.574,65
Missione	07 Turismo										
0701 Programma	01 Sviluppo e valorizzazione del turismo										
TITOLO	1 Spese correnti	RS CP CS	16.000,00 PR 2.000,00 PC 0,00 TP	0,00 R 0,00 I 0,00 FPV	0,00 PC 0,00 TP	0,00 R 0,00 I 0,00 FPV	0,00 P 2.000,00 ECP 0,00 TR	0,00 P 0,00 ECP 0,00 TR	0,00 EP 0,00 EC 0,00 TR	0,00 EP 0,00 EC 0,00 TR	16.000,00 2.000,00 18.000,00
TITOLO	2 Spese in conto capitale	RS CP CS	0,00 PR 0,00 PC 0,00 TP	0,00 R 0,00 I 0,00 FPV	0,00 PC 0,00 TP	0,00 R 0,00 I 0,00 FPV	0,00 P 0,00 ECP 0,00 TR	0,00 P 0,00 ECP 0,00 TR	0,00 EP 0,00 EC 0,00 TR	0,00 EP 0,00 EC 0,00 TR	0,00
TITOLO	3 Spese per incremento di attivita' finanziarie	RS CP CS	0,00 PR 0,00 PC 0,00 TP	0,00 R 0,00 I 0,00 FPV	0,00 PC 0,00 TP	0,00 R 0,00 I 0,00 FPV	0,00 P 0,00 ECP 0,00 TR	0,00 P 0,00 ECP 0,00 TR	0,00 EP 0,00 EC 0,00 TR	0,00 EP 0,00 EC 0,00 TR	0,00
TITOLO	4 Rimborso di prestiti	RS CP CS	0,00 PR 0,00 PC 0,00 TP	0,00 R 0,00 I 0,00 FPV	0,00 PC 0,00 TP	0,00 R 0,00 I 0,00 FPV	0,00 P 0,00 ECP 0,00 TR	0,00 P 0,00 ECP 0,00 TR	0,00 EP 0,00 EC 0,00 TR	0,00 EP 0,00 EC 0,00 TR	0,00
Totale Programma	01 Sviluppo e valorizzazione del turismo	RS CP CS	16.000,00 PR 2.000,00 PC 0,00 TP	0,00 R 0,00 I 0,00 FPV	0,00 PC 0,00 TP	0,00 R 0,00 I 0,00 FPV	0,00 P 2.000,00 ECP 0,00 TR	0,00 P 2.000,00 ECP 0,00 TR	0,00 EP 0,00 EC 0,00 TR	0,00 EP 0,00 EC 0,00 TR	16.000,00 2.000,00 18.000,00
TOTALE MISSIONE	07 Turismo	RS CP CS	16.000,00 PR 2.000,00 PC 0,00 TP	0,00 R 0,00 I 0,00 FPV	0,00 PC 0,00 TP	0,00 R 0,00 I 0,00 FPV	0,00 P 2.000,00 ECP 0,00 TR	0,00 P 2.000,00 ECP 0,00 TR	0,00 EP 0,00 EC 0,00 TR	0,00 EP 0,00 EC 0,00 TR	16.000,00 2.000,00 18.000,00

CONTO DEL BILANCIO 2015
GESTIONE DELLE SPESE

MISSIONE PROGRAMMA TITOLO	DENOMINAZIONE	RESIDUI PASSIVI AL 1/1/2015 (RS)		PAGAMENTI IN C/RESIDUI (PR)		RIACCERTAMENTO RESIDUI (R)		ELIMINAZIONE PER PERENZIONE (P)		RESIDUI PASSIVI DA ESERCIZI PRECEDENTI (EP=RS-PR+R-P)	
		PREVISIONI DEFINITIVE DI COMPETENZA (CP)		PAGAMENTI IN C/COMPETENZA (PC)		IMPEGNI (I)		ECONOMIE DI COMPETENZA (ECP= CP-I+FPV)		RESIDUI PASSIVI DA ESERCIZIO DI COMPETENZA (EC= I- PC)	
		PREVISIONI DEFINITIVE DI CASSA (CS)		PAGAMENTI (TP=PR+PC)		FONDO PLURIENNALE VINCOLATO (FPV)				TOTALE RESIDUI PASSIVI DA RIPORTARE (TR=EP+EC)	
Missione 08 Assetto del territorio ed edilizia abitativa											
0801 Programma 01 Urbanistica e assetto del territorio											
Titolo	1 Spese correnti	RS CP CS	179.364,02 PR 558.500,00 PC 0,00 TP	R I FPV	156.659,18 R 527.850,07 I 684.509,25 FPV	-21.509,24 P 543.276,35 ECP 0,00	0,00 EP 15.223,65 EC TR	0,00 EP 15.426,28 EC 16.621,88 TR	0,00 EP 15.426,28 EC 16.621,88 TR	0,00 EP 15.426,28 EC 16.621,88 TR	1.195,60 EP 15.426,28 EC 16.621,88 TR
Titolo	2 Spese in conto capitale	RS CP CS	6.179.486,82 PR 3.157.302,77 PC 0,00 TP	R I FPV	532.438,33 R 0,00 I 532.438,33 FPV	-5.564.184,52 P 2.369.761,15 ECP 252.566,62	0,00 EP 594.975,00 EC TR	82.863,97 EP 2.369.761,15 EC 2.452.625,12 TR	0,00 EP 594.975,00 EC TR	82.863,97 EP 2.369.761,15 EC 2.452.625,12 TR	82.863,97 EP 2.369.761,15 EC 2.452.625,12 TR
Titolo	3 Spese per incremento di attivita' finanziarie	RS CP CS	0,00 PR 0,00 PC 0,00 TP	R I FPV	0,00 R 0,00 I 0,00 FPV	0,00 P 0,00 ECP 0,00	0,00 EP 0,00 EC TR	0,00 EP 0,00 EC TR	0,00 EP 0,00 EC TR	0,00 EP 0,00 EC TR	0,00 EP 0,00 EC TR
Titolo	4 Rimborso di prestiti	RS CP CS	0,00 PR 0,00 PC 0,00 TP	R I FPV	0,00 R 0,00 I 0,00 FPV	0,00 P 0,00 ECP 0,00	0,00 EP 0,00 EC TR	0,00 EP 0,00 EC TR	0,00 EP 0,00 EC TR	0,00 EP 0,00 EC TR	0,00 EP 0,00 EC TR
Totale Programma	01 Urbanistica e assetto del territorio	RS CP CS	6.358.850,84 PR 3.715.802,77 PC 0,00 TP	R I FPV	689.097,51 R 527.850,07 I 1.216.947,58 FPV	-5.585.693,76 P 2.913.037,50 ECP 252.566,62	0,00 EP 550.198,65 EC TR	84.059,57 EP 2.385.187,43 EC 2.469.247,00 TR	0,00 EP 550.198,65 EC TR	84.059,57 EP 2.385.187,43 EC 2.469.247,00 TR	84.059,57 EP 2.385.187,43 EC 2.469.247,00 TR
0802 Programma 02 Edilizia residenziale pubblica e locale e piani di edilizia economico-popolare											
Titolo	1 Spese correnti	RS CP CS	58.716,00 PR 0,00 PC 0,00 TP	R I FPV	0,00 R 0,00 I 0,00 FPV	0,00 P 0,00 ECP 0,00	0,00 EP 0,00 EC TR	0,00 EP 0,00 EC TR	0,00 EP 0,00 EC TR	0,00 EP 0,00 EC TR	58.716,00 EP 0,00 EC 0,00 TR
Titolo	2 Spese in conto capitale	RS CP CS	699.838,29 PR 175.405,75 PC 0,00 TP	R I FPV	115.902,30 R 0,00 I 115.902,30 FPV	-281.324,82 P 175.405,75 ECP 0,00	0,00 EP 0,00 EC TR	302.611,17 EP 175.405,75 EC 478.016,92 TR	0,00 EP 0,00 EC TR	302.611,17 EP 175.405,75 EC 478.016,92 TR	302.611,17 EP 175.405,75 EC 478.016,92 TR
Titolo	3 Spese per incremento di attivita' finanziarie	RS CP CS	0,00 PR 0,00 PC 0,00 TP	R I FPV	0,00 R 0,00 I 0,00 FPV	0,00 P 0,00 ECP 0,00	0,00 EP 0,00 EC TR	0,00 EP 0,00 EC TR	0,00 EP 0,00 EC TR	0,00 EP 0,00 EC TR	0,00 EP 0,00 EC TR
Titolo	4 Rimborso di prestiti	RS CP CS	0,00 PR 0,00 PC 0,00 TP	R I FPV	0,00 R 0,00 I 0,00 FPV	0,00 P 0,00 ECP 0,00	0,00 EP 0,00 EC TR	0,00 EP 0,00 EC TR	0,00 EP 0,00 EC TR	0,00 EP 0,00 EC TR	0,00 EP 0,00 EC TR
Totale Programma	02 Edilizia residenziale pubblica e locale e piani di edilizia economico-popolare	RS CP CS	758.554,29 PR 175.405,75 PC 0,00 TP	R I FPV	115.902,30 R 0,00 I 115.902,30 FPV	-281.324,82 P 175.405,75 ECP 0,00	0,00 EP 0,00 EC TR	361.327,17 EP 175.405,75 EC 536.732,92 TR	0,00 EP 0,00 EC TR	361.327,17 EP 175.405,75 EC 536.732,92 TR	361.327,17 EP 175.405,75 EC 536.732,92 TR
TOTALE MISSIONE	08 Assetto del territorio ed edilizia abitativa	RS CP CS	7.117.405,13 PR 3.891.208,52 PC 0,00 TP	R I FPV	804.999,81 R 527.850,07 I 1.332.849,88 FPV	-5.867.018,58 P 3.088.443,25 ECP 252.566,62	0,00 EP 550.198,65 EC TR	445.386,74 EP 2.560.593,18 EC 3.005.979,92 TR	0,00 EP 550.198,65 EC TR	445.386,74 EP 2.560.593,18 EC 3.005.979,92 TR	445.386,74 EP 2.560.593,18 EC 3.005.979,92 TR
Missione 09 Sviluppo sostenibile e tutela del territorio e											

CONTO DEL BILANCIO 2015
GESTIONE DELLE SPESE

MISSIONE PROGRAMMA TITOLO	DENOMINAZIONE	RESIDUI PASSIVI AL 1/1/2015 (RS)		PAGAMENTI IN C/RESIDUI (PR)		RIACCERTAMENTO RESIDUI (R)		ELIMINAZIONE PER PERENZIONE (P)		RESIDUI PASSIVI DA ESERCIZI PRECEDENTI (EP=RS-PR+R-P)	
		PREVISIONI DEFINITIVE DI COMPETENZA (CP)		PAGAMENTI IN C/COMPETENZA (PC)		IMPEGNI (I)		ECONOMIE DI COMPETENZA (ECP= CP-I-FPV)		RESIDUI PASSIVI DA ESERCIZIO DI COMPETENZA (EC= I - PC)	
		PREVISIONI DEFINITIVE DI CASSA (CS)		TOTALE PAGAMENTI (TP=PR+PC)		FONDO PLURIENNALE VINCOLATO (FPV)				TOTALE RESIDUI PASSIVI DA RIPORTARE (TR=EP+EC)	
dell'ambiente											
0901	Programma	01	Difesa del suolo								
Titolo		1	Spese correnti	RS	0,00 PR	0,00 R	0,00 P	0,00 EP	0,00	0,00	0,00
				CP	0,00 PC	0,00 I	0,00 ECP	0,00 EC	0,00	0,00	0,00
				CS	0,00 TP	0,00 FPV	0,00	0,00 TR	0,00	0,00	0,00
Titolo		2	Spese in conto capitale	RS	0,00 PR	0,00 R	0,00 P	0,00 EP	0,00	0,00	0,00
				CP	0,00 PC	0,00 I	0,00 ECP	0,00 EC	0,00	0,00	0,00
				CS	0,00 TP	0,00 FPV	0,00	0,00 TR	0,00	0,00	0,00
Titolo		3	Spese per incremento di attivita' finanziarie	RS	0,00 PR	0,00 R	0,00 P	0,00 EP	0,00	0,00	0,00
				CP	0,00 PC	0,00 I	0,00 ECP	0,00 EC	0,00	0,00	0,00
				CS	0,00 TP	0,00 FPV	0,00	0,00 TR	0,00	0,00	0,00
Titolo		4	Rimborso di prestiti	RS	0,00 PR	0,00 R	0,00 P	0,00 EP	0,00	0,00	0,00
				CP	0,00 PC	0,00 I	0,00 ECP	0,00 EC	0,00	0,00	0,00
				CS	0,00 TP	0,00 FPV	0,00	0,00 TR	0,00	0,00	0,00
Totale Programma		01	Difesa del suolo	RS	0,00 PR	0,00 R	0,00 P	0,00 EP	0,00	0,00	0,00
				CP	0,00 PC	0,00 I	0,00 ECP	0,00 EC	0,00	0,00	0,00
				CS	0,00 TP	0,00 FPV	0,00	0,00 TR	0,00	0,00	0,00
0902	Programma	02	Tutela, valorizzazione e recupero ambientale								
Titolo		1	Spese correnti	RS	0,00 PR	0,00 R	0,00 P	0,00 EP	0,00	0,00	0,00
				CP	0,00 PC	0,00 I	0,00 ECP	0,00 EC	0,00	0,00	0,00
				CS	0,00 TP	0,00 FPV	0,00	0,00 TR	0,00	0,00	0,00
Titolo		2	Spese in conto capitale	RS	0,00 PR	0,00 R	0,00 P	0,00 EP	0,00	0,00	0,00
				CP	64.257,10 PC	0,00 I	10.000,00 ECP	54.257,10 EC	10.000,00	10.000,00	0,00
				CS	0,00 TP	0,00 FPV	0,00	0,00 TR	10.000,00	10.000,00	0,00
Titolo		3	Spese per incremento di attivita' finanziarie	RS	0,00 PR	0,00 R	0,00 P	0,00 EP	0,00	0,00	0,00
				CP	0,00 PC	0,00 I	0,00 ECP	0,00 EC	0,00	0,00	0,00
				CS	0,00 TP	0,00 FPV	0,00	0,00 TR	0,00	0,00	0,00
Titolo		4	Rimborso di prestiti	RS	0,00 PR	0,00 R	0,00 P	0,00 EP	0,00	0,00	0,00
				CP	0,00 PC	0,00 I	0,00 ECP	0,00 EC	0,00	0,00	0,00
				CS	0,00 TP	0,00 FPV	0,00	0,00 TR	0,00	0,00	0,00
Totale Programma		02	Tutela, valorizzazione e recupero ambientale	RS	0,00 PR	0,00 R	0,00 P	0,00 EP	0,00	0,00	0,00
				CP	64.257,10 PC	0,00 I	10.000,00 ECP	54.257,10 EC	10.000,00	10.000,00	0,00
				CS	0,00 TP	0,00 FPV	0,00	0,00 TR	10.000,00	10.000,00	0,00
0903	Programma	03	Rifiuti								
Titolo		1	Spese correnti	RS	1.660.783,43 PR	250.451,60 R	-8.685,26 P	0,00 EP	0,00	0,00	1.401.646,57
				CP	1.264.107,46 PC	555.489,69 I	1.257.086,36 ECP	7.021,10 EC	0,00	0,00	701.596,67
				CS	0,00 TP	805.941,29 FPV	0,00	0,00 TR	0,00	0,00	2.103.243,24

CONTO DEL BILANCIO 2015
GESTIONE DELLE SPESE

MISSIONE PROGRAMMA TITOLO	DENOMINAZIONE	RESIDUI PASSIVI AL 1/1/2015 (RS)		PAGAMENTI IN C/RESIDUI (PR)		RIACCERTAMENTO RESIDUI (R)		ELIMINAZIONE PER PERENZIONE (P)		RESIDUI PASSIVI DA ESERCIZI PRECEDENTI (EP=RS-PR+R-P)	
		PREVISIONI DEFINITIVE DI COMPETENZA (CP)		PAGAMENTI IN C/COMPETENZA (PC)		IMPEGNI (I)		ECONOMIE DI COMPETENZA (ECP= CP- I-FPV)		RESIDUI PASSIVI DA ESERCIZIO DI COMPETENZA (EC= I-PC)	
		PREVISIONI DEFINITIVE DI CASSA (CS)		PAGAMENTI (TP=PR+PC)		FONDO PLURIENNALE VINCOLATO (FPV)				TOTALE RESIDUI PASSIVI DA RIPORTARE (TR=EP+EC)	
TITOLO	2 Spese in conto capitale	RS CP CS	467.576,75 PR 463.096,71 PC 0,00 TP	0,00 R 0,00 I 0,00 FPV	-463.244,71 P 334.096,71 ECP 0,00	0,00 EP 0,00 EC TR	0,00 EP 129.000,00 EC TR	4.332,04 334.096,71 338.428,75			
TITOLO	3 Spese per incremento di attivita' finanziarie	RS CP CS	0,00 PR 0,00 PC 0,00 TP	0,00 R 0,00 I 0,00 FPV	0,00 P 0,00 ECP 0,00	0,00 EP 0,00 EC TR	0,00 EP 0,00 EC TR	0,00 0,00 0,00			
TITOLO	4 Rimborso di prestiti	RS CP CS	0,00 PR 0,00 PC 0,00 TP	0,00 R 0,00 I 0,00 FPV	0,00 P 0,00 ECP 0,00	0,00 EP 0,00 EC TR	0,00 EP 0,00 EC TR	0,00 0,00 0,00			
Totale Programma	03 Rifiuti	RS CP CS	2.128.360,18 PR 1.727.204,17 PC 0,00 TP	250.451,60 R 555.489,68 I 805.941,29 FPV	-471.929,97 P 1.591.183,07 ECP 0,00	0,00 EP 136.021,10 EC TR	1.405.978,61 1.035.693,38 2.441.671,99				
0904 Programma	04 Servizio idrico integrato										
TITOLO	1 Spese correnti	RS CP CS	0,00 PR 0,00 PC 0,00 TP	0,00 R 0,00 I 0,00 FPV	0,00 P 0,00 ECP 0,00	0,00 EP 0,00 EC TR	0,00 0,00 0,00				
TITOLO	2 Spese in conto capitale	RS CP CS	814.567,56 PR 7.312,14 PC 0,00 TP	0,00 R 0,00 I 0,00 FPV	-814.169,71 P 7.312,14 ECP 0,00	0,00 EP 0,00 EC TR	397,85 7.312,14 7.709,99				
TITOLO	3 Spese per incremento di attivita' finanziarie	RS CP CS	0,00 PR 0,00 PC 0,00 TP	0,00 R 0,00 I 0,00 FPV	0,00 P 0,00 ECP 0,00	0,00 EP 0,00 EC TR	0,00 0,00 0,00				
TITOLO	4 Rimborso di prestiti	RS CP CS	0,00 PR 0,00 PC 0,00 TP	0,00 R 0,00 I 0,00 FPV	0,00 P 0,00 ECP 0,00	0,00 EP 0,00 EC TR	0,00 0,00 0,00				
Totale Programma	04 Servizio idrico integrato	RS CP CS	814.567,56 PR 7.312,14 PC 0,00 TP	0,00 R 0,00 I 0,00 FPV	-814.169,71 P 7.312,14 ECP 0,00	0,00 EP 0,00 EC TR	397,85 7.312,14 7.709,99				
0905 Programma	05 Aree protette, parchi naturali, protezione naturalistica e forestazione										
TITOLO	1 Spese correnti	RS CP CS	0,00 PR 25.000,00 PC 0,00 TP	0,00 R 0,00 I 0,00 FPV	0,00 P 24.650,00 ECP 0,00	0,00 EP 350,00 EC TR	0,00 24.650,00 24.650,00				
TITOLO	2 Spese in conto capitale	RS CP CS	3.164.643,46 PR 22.144,20 PC 0,00 TP	59.128,88 R 0,00 I 59.128,88 FPV	-3.105.514,58 P 22.144,20 ECP 0,00	0,00 EP 0,00 EC TR	0,00 22.144,20 22.144,20				
TITOLO	3 Spese per incremento di attivita' finanziarie	RS CP CS	0,00 PR 0,00 PC 0,00 TP	0,00 R 0,00 I 0,00 FPV	0,00 P 0,00 ECP 0,00	0,00 EP 0,00 EC TR	0,00 0,00 0,00				

CONTO DEL BILANCIO 2015
GESTIONE DELLE SPESE

MISSIONE PROGRAMMA TITOLO	DENOMINAZIONE	RESIDUI PASSIVI AL 1/1/2015 (RS)		PAGAMENTI IN C/RESIDUI (PR)		RIACCERTAMENTO RESIDUI (R)		ELIMINAZIONE PER PERENZIONE (P)		RESIDUI PASSIVI DA ESERCIZI PRECEDENTI (EP=RS-PR+R-P)	
		PREVISIONI DEFINITIVE DI COMPETENZA (CP)		PAGAMENTI IN C/COMPETENZA (PC)		IMPEGNI (I)		ECONOMIE DI COMPETENZA (ECP= CP- I-FPV)		RESIDUI PASSIVI DA ESERCIZIO DI COMPETENZA (EC= I- PC)	
		PREVISIONI DEFINITIVE DI CASSA (CS)		PAGAMENTI (TP=PR+PC)		FONDO PLURIENNALE VINCOLATO (FPV)				TOTALE RESIDUI PASSIVI DA RIPORTARE (TR=EP+EC)	
4	Rimborso di prestiti	RS CP CS	0,00 PR 0,00 PC 0,00 TP	0,00 R 0,00 I 0,00 FPV	0,00 P 0,00 ECP 0,00 TR	0,00 EP 0,00 EC 0,00 TR					
Totale Programma	05 Aree protette, parchi naturali, protezione naturalistica e forestazione	RS CP CS	3.164.643,46 PR 47.144,20 PC 0,00 TP	59.128,88 R 0,00 I 59.128,88 FPV	-3.105.514,58 P 46.794,20 ECP 0,00 TR	0,00 EP 350,00 EC 46.794,20 TR					46.794,20
0906	Programma										
	06 Tutela e valorizzazione delle risorse idriche										
TITOLO	1 Spese correnti	RS CP CS	0,00 PR 0,00 PC 0,00 TP	0,00 R 0,00 I 0,00 FPV	0,00 P 0,00 ECP 0,00 TR	0,00 EP 0,00 EC 0,00 TR					
TITOLO	2 Spese in conto capitale	RS CP CS	0,00 PR 0,00 PC 0,00 TP	0,00 R 0,00 I 0,00 FPV	0,00 P 0,00 ECP 0,00 TR	0,00 EP 0,00 EC 0,00 TR					
TITOLO	3 Spese per incremento di attivita' finanziarie	RS CP CS	0,00 PR 0,00 PC 0,00 TP	0,00 R 0,00 I 0,00 FPV	0,00 P 0,00 ECP 0,00 TR	0,00 EP 0,00 EC 0,00 TR					
TITOLO	4 Rimborso di prestiti	RS CP CS	0,00 PR 0,00 PC 0,00 TP	0,00 R 0,00 I 0,00 FPV	0,00 P 0,00 ECP 0,00 TR	0,00 EP 0,00 EC 0,00 TR					
Totale Programma	06 Tutela e valorizzazione delle risorse idriche	RS CP CS	0,00 PR 0,00 PC 0,00 TP	0,00 R 0,00 I 0,00 FPV	0,00 P 0,00 ECP 0,00 TR	0,00 EP 0,00 EC 0,00 TR					
0907	Programma										
	07 Sviluppo sostenibile territorio montano piccoli Comuni										
TITOLO	1 Spese correnti	RS CP CS	0,00 PR 0,00 PC 0,00 TP	0,00 R 0,00 I 0,00 FPV	0,00 P 0,00 ECP 0,00 TR	0,00 EP 0,00 EC 0,00 TR					
TITOLO	2 Spese in conto capitale	RS CP CS	0,00 PR 0,00 PC 0,00 TP	0,00 R 0,00 I 0,00 FPV	0,00 P 0,00 ECP 0,00 TR	0,00 EP 0,00 EC 0,00 TR					
TITOLO	3 Spese per incremento di attivita' finanziarie	RS CP CS	0,00 PR 0,00 PC 0,00 TP	0,00 R 0,00 I 0,00 FPV	0,00 P 0,00 ECP 0,00 TR	0,00 EP 0,00 EC 0,00 TR					
TITOLO	4 Rimborso di prestiti	RS CP CS	0,00 PR 0,00 PC 0,00 TP	0,00 R 0,00 I 0,00 FPV	0,00 P 0,00 ECP 0,00 TR	0,00 EP 0,00 EC 0,00 TR					
Totale Programma	07 Sviluppo sostenibile territorio montano piccoli Comuni	RS CP CS	0,00 PR 0,00 PC 0,00 TP	0,00 R 0,00 I 0,00 FPV	0,00 P 0,00 ECP 0,00 TR	0,00 EP 0,00 EC 0,00 TR					

CONTO DEL BILANCIO 2015
GESTIONE DELLE SPESE

MISSIONE PROGRAMMA TITOLO	DENOMINAZIONE	RESIDUI PASSIVI AL 1/1/2015 (RS)		PAGAMENTI IN C/RESIDUI (PR)		RIACCERTAMENTO RESIDUI (R)		ELIMINAZIONE PER PERENZIONE (P)		RESIDUI PASSIVI DA ESERCIZI PRECEDENTI (EP=RS-PR+R-P)	
		PREVISIONI DEFINITIVE DI COMPETENZA (CP)	PREVISIONI DEFINITIVE DI CASSA (CS)	TOTALE PAGAMENTI (TP=PR+PC)	C/COMPETENZA (PC)	PAGAMENTI IN IMPEGNI (I)	ECONOMIE DI COMPETENZA (ECP=CP-I-FPV)	RESIDUI PASSIVI DA ESERCIZIO DI COMPETENZA (EC= I-PC)	TOTALE RESIDUI PASSIVI DA RIPORTARE (TR=EP+EC)		
0908	Programma	08 Qualità dell'aria e riduzione dell'inquinamento									
TITOLO	1 Spese correnti	RS CP CS	0,00 0,00 0,00	PR PC TP	0,00 0,00 0,00	R I FPV	0,00 0,00 0,00	P ECP TR	0,00 0,00 0,00	EP EC TR	0,00 0,00 0,00
TITOLO	2 Spese in conto capitale	RS CP CS	0,00 0,00 0,00	PR PC TP	0,00 0,00 0,00	R I FPV	0,00 0,00 0,00	P ECP TR	0,00 0,00 0,00	EP EC TR	0,00 0,00 0,00
TITOLO	3 Spese per incremento di attività finanziarie	RS CP CS	0,00 0,00 0,00	PR PC TP	0,00 0,00 0,00	R I FPV	0,00 0,00 0,00	P ECP TR	0,00 0,00 0,00	EP EC TR	0,00 0,00 0,00
TITOLO	4 Rimborso di prestiti	RS CP CS	0,00 0,00 0,00	PR PC TP	0,00 0,00 0,00	R I FPV	0,00 0,00 0,00	P ECP TR	0,00 0,00 0,00	EP EC TR	0,00 0,00 0,00
Totale Programma	08 Qualità dell'aria e riduzione dell'inquinamento	RS CP CS	0,00 0,00 0,00	PR PC TP	0,00 0,00 0,00	R I FPV	0,00 0,00 0,00	P ECP TR	0,00 0,00 0,00	EP EC TR	0,00 0,00 0,00
TOTALE MISSIONE	09 Sviluppo sostenibile e tutela del territorio e dell'ambiente	RS CP CS	6.107.571,20 1.845.917,61 0,00	PR PC TP	309.580,48 555.489,69 865.070,17	R I FPV	-4.391.614,26 1.655.289,41 0,00	P ECP TR	0,00 190.628,20 0,00	EP EC TR	1.406.376,46 1.099.799,72 2.506.176,18
MISSIONE	10 Trasporti e diritto alla mobilità										
1001	Programma	01 Trasporto ferroviario									
TITOLO	1 Spese correnti	RS CP CS	0,00 0,00 0,00	PR PC TP	0,00 0,00 0,00	R I FPV	0,00 0,00 0,00	P ECP TR	0,00 0,00 0,00	EP EC TR	0,00 0,00 0,00
TITOLO	2 Spese in conto capitale	RS CP CS	0,00 0,00 0,00	PR PC TP	0,00 0,00 0,00	R I FPV	0,00 0,00 0,00	P ECP TR	0,00 0,00 0,00	EP EC TR	0,00 0,00 0,00
TITOLO	3 Spese per incremento di attività finanziarie	RS CP CS	0,00 0,00 0,00	PR PC TP	0,00 0,00 0,00	R I FPV	0,00 0,00 0,00	P ECP TR	0,00 0,00 0,00	EP EC TR	0,00 0,00 0,00
TITOLO	4 Rimborso di prestiti	RS CP CS	0,00 0,00 0,00	PR PC TP	0,00 0,00 0,00	R I FPV	0,00 0,00 0,00	P ECP TR	0,00 0,00 0,00	EP EC TR	0,00 0,00 0,00
Totale Programma	01 Trasporto ferroviario	RS CP CS	0,00 0,00 0,00	PR PC TP	0,00 0,00 0,00	R I FPV	0,00 0,00 0,00	P ECP TR	0,00 0,00 0,00	EP EC TR	0,00 0,00 0,00
1002	Programma	02 Trasporto pubblico locale									

CONTO DEL BILANCIO 2015
GESTIONE DELLE SPESE

MISSIONE PROGRAMMA TITOLO	DENOMINAZIONE	RESIDUI PASSIVI AL 1/1/2015 (RS)		PAGAMENTI IN C/RESIDUI (PR)		RIACCERTAMENTO RESIDUI (R)		ELIMINAZIONE PER PERENZIONE (P)		RESIDUI PASSIVI DA ESERCIZI PRECEDENTI (EP=RS-PR+R-P)	
		PREVISIONI DEFINITIVE DI COMPETENZA (CP)		PAGAMENTI IN C/COMPETENZA (PC)		IMPEGNI (I)		ECONOMIE DI COMPETENZA (ECP= CP- I -FPV)		RESIDUI PASSIVI DA ESERCIZIO DI COMPETENZA (EC= I - PC)	
		PREVISIONI DEFINITIVE DI CASSA (CS)		PAGAMENTI (TP=PR+PC)		FONDO PLURIENNALE VINCOLATO (FPV)				TOTALE RESIDUI PASSIVI DA RIPORTARE (TR=EP+EC)	
Titolo	1 Spese correnti	RS CP CS	0,00 0,00 0,00	PR PC TP	0,00 0,00 0,00	R I FPV	0,00 0,00 0,00	P ECP TR	0,00 0,00 0,00	EP EC TR	0,00 0,00 0,00
Titolo	2 Spese in conto capitale	RS CP CS	7.198,04 7.198,04 0,00	PR PC TP	0,00 0,00 0,00	R I FPV	-7.198,04 7.198,04 0,00	P ECP TR	0,00 0,00 0,00	EP EC TR	0,00 7.198,04 7.198,04
Titolo	3 Spese per incremento di attivita' finanziarie	RS CP CS	0,00 0,00 0,00	PR PC TP	0,00 0,00 0,00	R I FPV	0,00 0,00 0,00	P ECP TR	0,00 0,00 0,00	EP EC TR	0,00 0,00 0,00
Titolo	4 Rimborso di prestiti	RS CP CS	0,00 0,00 0,00	PR PC TP	0,00 0,00 0,00	R I FPV	0,00 0,00 0,00	P ECP TR	0,00 0,00 0,00	EP EC TR	0,00 0,00 0,00
Totale Programma	02 Trasporto pubblico locale	RS CP CS	7.198,04 7.198,04 0,00	PR PC TP	0,00 0,00 0,00	R I FPV	-7.198,04 7.198,04 0,00	P ECP TR	0,00 0,00 0,00	EP EC TR	0,00 7.198,04 7.198,04
1003 Programma	03 Trasporto per vie d'acqua										
Titolo	1 Spese correnti	RS CP CS	0,00 0,00 0,00	PR PC TP	0,00 0,00 0,00	R I FPV	0,00 0,00 0,00	P ECP TR	0,00 0,00 0,00	EP EC TR	0,00 0,00 0,00
Titolo	2 Spese in conto capitale	RS CP CS	0,00 0,00 0,00	PR PC TP	0,00 0,00 0,00	R I FPV	0,00 0,00 0,00	P ECP TR	0,00 0,00 0,00	EP EC TR	0,00 0,00 0,00
Titolo	3 Spese per incremento di attivita' finanziarie	RS CP CS	0,00 0,00 0,00	PR PC TP	0,00 0,00 0,00	R I FPV	0,00 0,00 0,00	P ECP TR	0,00 0,00 0,00	EP EC TR	0,00 0,00 0,00
Titolo	4 Rimborso di prestiti	RS CP CS	0,00 0,00 0,00	PR PC TP	0,00 0,00 0,00	R I FPV	0,00 0,00 0,00	P ECP TR	0,00 0,00 0,00	EP EC TR	0,00 0,00 0,00
Totale Programma	03 Trasporto per vie d'acqua	RS CP CS	0,00 0,00 0,00	PR PC TP	0,00 0,00 0,00	R I FPV	0,00 0,00 0,00	P ECP TR	0,00 0,00 0,00	EP EC TR	0,00 0,00 0,00
1004 Programma	04 Altre modalita' di trasporto										
Titolo	1 Spese correnti	RS CP CS	0,00 0,00 0,00	PR PC TP	0,00 0,00 0,00	R I FPV	0,00 0,00 0,00	P ECP TR	0,00 0,00 0,00	EP EC TR	0,00 0,00 0,00
Titolo	2 Spese in conto capitale	RS CP CS	0,00 0,00 0,00	PR PC TP	0,00 0,00 0,00	R I FPV	0,00 0,00 0,00	P ECP TR	0,00 0,00 0,00	EP EC TR	0,00 0,00 0,00

CONTO DEL BILANCIO 2015
GESTIONE DELLE SPESE

MISSIONE PROGRAMMA TITOLO	DENOMINAZIONE	RESIDUI PASSIVI AL 1/1/2015 (RS)		PAGAMENTI IN C/RESIDUI (PR)		RIACCERTAMENTO RESIDUI (R)		ELIMINAZIONE PER PERENZIONE (P)		RESIDUI PASSIVI DA ESERCIZI PRECEDENTI (EP=RS-PR+R-P)	
		PREVISIONI DEFINITIVE DI COMPETENZA (CP)		PAGAMENTI IN C/COMPETENZA (PC)		IMPEGNI (I)		ECONOMIE DI COMPETENZA (ECP= CP-I-FPV)		RESIDUI PASSIVI DA ESERCIZIO DI COMPETENZA (EC= I - PC)	
		PREVISIONI DEFINITIVE DI CASSA (CS)		PAGAMENTI (TP=PR+PC)		FONDO PLURIENNALE VINCOLATO (FPV)				TOTALE RESIDUI PASSIVI DA RIPORTARE (TR=EP+EC)	
TITOLO	3 Spese per incremento di attivita' finanziarie	RS CP CS	0,00 PR 0,00 PC 0,00 TP	0,00 R 0,00 I 0,00 FPV	0,00 P 0,00 ECP 0,00	0,00 EP 0,00 EC TR	0,00	0,00	0,00	0,00	0,00
TITOLO	4 Rimborso di prestiti	RS CP CS	0,00 PR 0,00 PC 0,00 TP	0,00 R 0,00 I 0,00 FPV	0,00 P 0,00 ECP 0,00	0,00 EP 0,00 EC TR	0,00	0,00	0,00	0,00	0,00
Totale Programma	04 Altre modalita' di trasporto	RS CP CS	0,00 PR 0,00 PC 0,00 TP	0,00 R 0,00 I 0,00 FPV	0,00 P 0,00 ECP 0,00	0,00 EP 0,00 EC TR	0,00	0,00	0,00	0,00	0,00
1005 Programma	05 Viabilita' e infrastrutture stradali										
TITOLO	1 Spese correnti	RS CP CS	5.792,90 PR 603.750,00 PC 0,00 TP	993,35 R 595.184,99 I 596.178,34 FPV	-180,57 P 595.184,99 ECP 0,00	0,00 EP 0,00 EC TR	4.618,98	0,00	8.565,01	0,00	4.618,98
TITOLO	2 Spese in conto capitale	RS CP CS	411.732,15 PR 238.517,82 PC 0,00 TP	173.214,33 R 0,00 I 173.214,33 FPV	-238.517,82 P 199.658,83 ECP 25.726,41	0,00 EP 0,00 EC TR	0,00	0,00	13.132,58	0,00	199.658,83 199.658,83
TITOLO	3 Spese per incremento di attivita' finanziarie	RS CP CS	0,00 PR 0,00 PC 0,00 TP	0,00 R 0,00 I 0,00 FPV	0,00 P 0,00 ECP 0,00	0,00 EP 0,00 EC TR	0,00	0,00	0,00	0,00	0,00
TITOLO	4 Rimborso di prestiti	RS CP CS	0,00 PR 0,00 PC 0,00 TP	0,00 R 0,00 I 0,00 FPV	0,00 P 0,00 ECP 0,00	0,00 EP 0,00 EC TR	0,00	0,00	0,00	0,00	0,00
Totale Programma	05 Viabilita' e infrastrutture stradali	RS CP CS	417.525,05 PR 842.267,82 PC 0,00 TP	174.207,68 R 595.184,99 I 769.392,67 FPV	-238.698,39 P 794.843,82 ECP 25.726,41	0,00 EP 0,00 EC TR	4.618,98	0,00	21.697,59	0,00	199.658,83 204.277,81
TOTALE MISSIONE	10 Trasporti e diritto alla mobilita'	RS CP CS	424.723,09 PR 849.465,86 PC 0,00 TP	174.207,68 R 595.184,99 I 769.392,67 FPV	-245.896,43 P 802.041,86 ECP 25.726,41	0,00 EP 0,00 EC TR	4.618,98	0,00	21.697,59	0,00	206.856,87 211.475,85
Missione	11 Soccorso civile										
1101 Programma	01 Sistema di protezione civile										
TITOLO	1 Spese correnti	RS CP CS	1.200,00 PR 1.200,00 PC 0,00 TP	1.200,00 R 0,00 I 1.200,00 FPV	0,00 P 1.200,00 ECP 0,00	0,00 EP 0,00 EC TR	0,00	0,00	0,00	0,00	1.200,00 1.200,00
TITOLO	2 Spese in conto capitale	RS CP CS	1.016,113,01 PR 13.774,72 PC 0,00 TP	0,00 R 0,00 I 0,00 FPV	984.819,92 P 11.617,92 ECP 2.156,80	0,00 EP 0,00 EC TR	31.293,09	0,00	0,00	0,00	11.617,92 42.911,01

CONTO DEL BILANCIO 2015
GESTIONE DELLE SPESE

MISSIONE PROGRAMMA TITOLO	DENOMINAZIONE	RESIDUI PASSIVI AL 1/1/2015 (RS)		PAGAMENTI IN C/RESIDUI (PR)		RACCERTAMENTO RESIDUI (R)		ELIMINAZIONE PER PERENZIONE (P)		RESIDUI PASSIVI DA ESERCIZI PRECEDENTI (EP=RS-PR+R-P)	
		PREVISIONI DEFINITIVE DI COMPETENZA (CP)		PAGAMENTI IN C/COMPETENZA (PC)		IMPEGNI (I)		ECONOMIE DI COMPETENZA (ECP= CP-I-FPV)		RESIDUI PASSIVI DA ESERCIZIO DI COMPETENZA (EC= I - PC)	
		PREVISIONI DEFINITIVE DI CASSA (CS)		PAGAMENTI (TP=PR+PC)		FONDO PLURIENNALE VINCOLATO (FPV)				TOTALE RESIDUI PASSIVI DA RIPORTARE (TR=EP+EC)	
Titolo	3 Spese per incremento di attivita' finanziarie	RS	0,00 PR	0,00 R	0,00 P	0,00 EP	0,00	0,00	0,00	0,00	0,00
		CP	0,00 PC	0,00 I	0,00 ECP	0,00 EC	0,00	0,00	0,00	0,00	0,00
		CS	0,00 TP	0,00 FPV	0,00	0,00 TR			0,00	0,00	0,00
Titolo	4 Rimborso di prestiti	RS	0,00 PR	0,00 R	0,00 P	0,00 EP	0,00	0,00	0,00	0,00	0,00
		CP	0,00 PC	0,00 I	0,00 ECP	0,00 EC	0,00	0,00	0,00	0,00	0,00
		CS	0,00 TP	0,00 FPV	0,00	0,00 TR			0,00	0,00	0,00
Totale Programma	01 Sistema di protezione civile	RS	1.017,313,01 PR	1.200,00 R	-984.819,92 P	0,00 EP	31.293,09		0,00	0,00	0,00
		CP	14.974,72 PC	0,00 I	12.817,92 ECP	0,00 EC	12.817,92		0,00	0,00	0,00
		CS	0,00 TP	1.200,00 FPV	2.156,80	0,00 TR	44.111,01		0,00	0,00	0,00
1102 Programma	02 Interventi a seguito di calamita' naturali										
Titolo	1 Spese correnti	RS	0,00 PR	0,00 R	0,00 P	0,00 EP	0,00	0,00	0,00	0,00	0,00
		CP	0,00 PC	0,00 I	0,00 ECP	0,00 EC	0,00	0,00	0,00	0,00	0,00
		CS	0,00 TP	0,00 FPV	0,00	0,00 TR			0,00	0,00	0,00
Titolo	2 Spese in conto capitale	RS	0,00 PR	0,00 R	0,00 P	0,00 EP	0,00	0,00	0,00	0,00	0,00
		CP	0,00 PC	0,00 I	0,00 ECP	0,00 EC	0,00	0,00	0,00	0,00	0,00
		CS	0,00 TP	0,00 FPV	0,00	0,00 TR			0,00	0,00	0,00
Titolo	3 Spese per incremento di attivita' finanziarie	RS	0,00 PR	0,00 R	0,00 P	0,00 EP	0,00	0,00	0,00	0,00	0,00
		CP	0,00 PC	0,00 I	0,00 ECP	0,00 EC	0,00	0,00	0,00	0,00	0,00
		CS	0,00 TP	0,00 FPV	0,00	0,00 TR			0,00	0,00	0,00
Titolo	4 Rimborso di prestiti	RS	0,00 PR	0,00 R	0,00 P	0,00 EP	0,00	0,00	0,00	0,00	0,00
		CP	0,00 PC	0,00 I	0,00 ECP	0,00 EC	0,00	0,00	0,00	0,00	0,00
		CS	0,00 TP	0,00 FPV	0,00	0,00 TR			0,00	0,00	0,00
Totale Programma	02 Interventi a seguito di calamita' naturali	RS	0,00 PR	0,00 R	0,00 P	0,00 EP	0,00	0,00	0,00	0,00	0,00
		CP	0,00 PC	0,00 I	0,00 ECP	0,00 EC	0,00	0,00	0,00	0,00	0,00
		CS	0,00 TP	0,00 FPV	0,00	0,00 TR			0,00	0,00	0,00
TOTALE MISSIONE	11 Soccorso civile	RS	1.017,313,01 PR	1.200,00 R	-984.819,92 P	0,00 EP	31.293,09		0,00	0,00	0,00
		CP	14.974,72 PC	0,00 I	12.817,92 ECP	0,00 EC	12.817,92		0,00	0,00	0,00
		CS	0,00 TP	1.200,00 FPV	2.156,80	0,00 TR	44.111,01		0,00	0,00	0,00
Missione	12 Diritti sociali, politiche sociali e famiglia										
1201 Programma	01 Interventi per l'infanzia e i minori e per l'asilo nido										
Titolo	1 Spese correnti	RS	0,00 PR	0,00 R	0,00 P	0,00 EP	0,00	0,00	0,00	0,00	0,00
		CP	0,00 PC	0,00 I	0,00 ECP	0,00 EC	0,00	0,00	0,00	0,00	0,00
		CS	0,00 TP	0,00 FPV	0,00	0,00 TR			0,00	0,00	0,00
Titolo	2 Spese in conto capitale	RS	0,00 PR	0,00 R	0,00 P	0,00 EP	0,00	0,00	0,00	0,00	0,00
		CP	0,00 PC	0,00 I	0,00 ECP	0,00 EC	0,00	0,00	0,00	0,00	0,00
		CS	0,00 TP	0,00 FPV	0,00	0,00 TR			0,00	0,00	0,00

CONTO DEL BILANCIO 2015
GESTIONE DELLE SPESE

MISSIONE PROGRAMMA TITOLO	DENOMINAZIONE	RESIDUI PASSIVI AL 1/1/2015 (RS)		PAGAMENTI IN C/RESIDUI (PR)		RIACCERTAMENTO RESIDUI (R)		ELIMINAZIONE PER PERENZIONE (P)		RESIDUI PASSIVI DA ESERCIZI PRECEDENTI (EP=RS-PR+R-P)	
		PREVISIONI DEFINITIVE DI COMPETENZA (CP)		PAGAMENTI IN C/COMPETENZA (PC)		IMPEGNI (I)		ECONOMIE DI COMPETENZA (ECP=CP-I-FPV)		RESIDUI PASSIVI DA ESERCIZIO DI COMPETENZA (EC=I-PC)	
		PREVISIONI DEFINITIVE DI CASSA (CS)		TOTALE PAGAMENTI (TP=PR+PC)		FONDO PLURIENNALE VINCOLATO (FPV)				TOTALE RESIDUI PASSIVI DA RIPORTARE (TR=EP+EC)	
Titolo	3 Spese per incremento di attivita' finanziarie	RS CP CS	0,00 PR 0,00 PC 0,00 TP	0,00 R 0,00 I 0,00 FPV	0,00 PR 0,00 PC 0,00 TP	0,00 R 0,00 I 0,00 FPV	0,00 P 0,00 ECP 0,00 TR	0,00 P 0,00 ECP 0,00 TR	0,00 EP 0,00 EC 0,00 TR	0,00 0,00 0,00	
Titolo	4 Rimborso di prestiti	RS CP CS	0,00 PR 0,00 PC 0,00 TP	0,00 R 0,00 I 0,00 FPV	0,00 PR 0,00 PC 0,00 TP	0,00 R 0,00 I 0,00 FPV	0,00 P 0,00 ECP 0,00 TR	0,00 P 0,00 ECP 0,00 TR	0,00 EP 0,00 EC 0,00 TR	0,00 0,00 0,00	
Totale Programma	01 Interventi per l'infanzia e i minori e per l'asilo nido	RS CP CS	0,00 PR 0,00 PC 0,00 TP	0,00 R 0,00 I 0,00 FPV	0,00 PR 0,00 PC 0,00 TP	0,00 R 0,00 I 0,00 FPV	0,00 P 0,00 ECP 0,00 TR	0,00 P 0,00 ECP 0,00 TR	0,00 EP 0,00 EC 0,00 TR	0,00 0,00 0,00	
1202 Programma	02 Interventi per la disabilita'										
Titolo	1 Spese correnti	RS CP CS	98.292,79 PR 158.500,00 PC 0,00 TP	97.618,78 R 24.104,17 I 121.722,95 FPV	0,00 PR 0,00 PC 0,00 TP	0,00 R 0,00 I 0,00 FPV	0,00 P 0,00 ECP 0,00 TR	0,00 P 0,00 ECP 0,00 TR	0,00 EP 0,00 EC 0,00 TR	674,01 134.395,83 135.069,84	
Titolo	2 Spese in conto capitale	RS CP CS	0,00 PR 0,00 PC 0,00 TP	0,00 R 0,00 I 0,00 FPV	0,00 PR 0,00 PC 0,00 TP	0,00 R 0,00 I 0,00 FPV	0,00 P 0,00 ECP 0,00 TR	0,00 P 0,00 ECP 0,00 TR	0,00 EP 0,00 EC 0,00 TR	0,00 0,00 0,00	
Titolo	3 Spese per incremento di attivita' finanziarie	RS CP CS	0,00 PR 0,00 PC 0,00 TP	0,00 R 0,00 I 0,00 FPV	0,00 PR 0,00 PC 0,00 TP	0,00 R 0,00 I 0,00 FPV	0,00 P 0,00 ECP 0,00 TR	0,00 P 0,00 ECP 0,00 TR	0,00 EP 0,00 EC 0,00 TR	0,00 0,00 0,00	
Titolo	4 Rimborso di prestiti	RS CP CS	0,00 PR 0,00 PC 0,00 TP	0,00 R 0,00 I 0,00 FPV	0,00 PR 0,00 PC 0,00 TP	0,00 R 0,00 I 0,00 FPV	0,00 P 0,00 ECP 0,00 TR	0,00 P 0,00 ECP 0,00 TR	0,00 EP 0,00 EC 0,00 TR	0,00 0,00 0,00	
Totale Programma	02 Interventi per la disabilita'	RS CP CS	98.292,79 PR 158.500,00 PC 0,00 TP	97.618,78 R 24.104,17 I 121.722,95 FPV	0,00 PR 0,00 PC 0,00 TP	0,00 R 0,00 I 0,00 FPV	0,00 P 0,00 ECP 0,00 TR	0,00 P 0,00 ECP 0,00 TR	0,00 EP 0,00 EC 0,00 TR	674,01 134.395,83 135.069,84	
1203 Programma	03 Interventi per gli anziani										
Titolo	1 Spese correnti	RS CP CS	0,00 PR 72.761,10 PC 0,00 TP	0,00 R 0,00 I 0,00 FPV	0,00 PR 0,00 PC 0,00 TP	0,00 R 0,00 I 0,00 FPV	0,00 P 0,00 ECP 0,00 TR	0,00 P 0,00 ECP 0,00 TR	0,00 EP 0,00 EC 0,00 TR	0,00 72.761,10 72.761,10	
Titolo	2 Spese in conto capitale	RS CP CS	0,00 PR 0,00 PC 0,00 TP	0,00 R 0,00 I 0,00 FPV	0,00 PR 0,00 PC 0,00 TP	0,00 R 0,00 I 0,00 FPV	0,00 P 0,00 ECP 0,00 TR	0,00 P 0,00 ECP 0,00 TR	0,00 EP 0,00 EC 0,00 TR	0,00 0,00 0,00	
Titolo	3 Spese per incremento di attivita' finanziarie	RS CP CS	0,00 PR 0,00 PC 0,00 TP	0,00 R 0,00 I 0,00 FPV	0,00 PR 0,00 PC 0,00 TP	0,00 R 0,00 I 0,00 FPV	0,00 P 0,00 ECP 0,00 TR	0,00 P 0,00 ECP 0,00 TR	0,00 EP 0,00 EC 0,00 TR	0,00 0,00 0,00	
Titolo	4 Rimborso di prestiti	RS CP CS	0,00 PR 0,00 PC 0,00 TP	0,00 R 0,00 I 0,00 FPV	0,00 PR 0,00 PC 0,00 TP	0,00 R 0,00 I 0,00 FPV	0,00 P 0,00 ECP 0,00 TR	0,00 P 0,00 ECP 0,00 TR	0,00 EP 0,00 EC 0,00 TR	0,00 0,00 0,00	
Totale Programma	03 Interventi per gli anziani	RS CP	0,00 PR 72.761,10 PC	0,00 R 0,00 I	0,00 PR 0,00 PC	0,00 R 0,00 I	0,00 P 0,00 ECP	0,00 P 0,00 ECP	0,00 EP 0,00 EC	0,00 72.761,10	

CONTO DEL BILANCIO 2015
GESTIONE DELLE SPESE

MISSIONE PROGRAMMA TITOLO	DENOMINAZIONE	RESIDUI PASSIVI AL 1/1/2015 (RS)		PAGAMENTI IN C/RESIDUI (PR)		RIACCERTAMENTO RESIDUI (R)		ELIMINAZIONE PER PERENZIONE (P)		RESIDUI PASSIVI DA ESERCIZI PRECEDENTI (EP=RS-PR+R-P)	
		PREVISIONI DEFINITIVE DI COMPETENZA (CP)	PREVISIONI DEFINITIVE DI CASSA (CS)	PAGAMENTI IN C/COMPETENZA (PC)	TOTALE PAGAMENTI (TP=PR+PC)	IMPEGNI (I)	FONDO PLURIENNALE VINCOLATO (FPV)	ECONOMIE DI COMPETENZA (ECP=CP-I-FPV)	RESIDUI PASSIVI DA ESERCIZIO DI COMPETENZA (EC= I - PC)	TOTALE RESIDUI PASSIVI DA RIPORTARE (TR=EP+EC)	
		CS	TP	0,00	0,00	0,00	FPV	0,00	TR	72.761,10	
1204	Programma	04 Interventi per soggetti a rischio di esclusione sociale									
Titolo	1 Spese correnti	RS	0,00	PR	0,00	R	0,00	P	0,00	EP	0,00
		CP	100.000,00	PC	0,00	I	0,00	ECP	20.000,00	EC	80.000,00
		CS	0,00	TP	0,00	FPV	0,00	TR		TR	80.000,00
Titolo	2 Spese in conto capitale	RS	0,00	PR	0,00	R	0,00	P	0,00	EP	0,00
		CP	0,00	PC	0,00	I	0,00	ECP	0,00	EC	0,00
		CS	0,00	TP	0,00	FPV	0,00	TR		TR	0,00
Titolo	3 Spese per incremento di attivita' finanziarie	RS	0,00	PR	0,00	R	0,00	P	0,00	EP	0,00
		CP	0,00	PC	0,00	I	0,00	ECP	0,00	EC	0,00
		CS	0,00	TP	0,00	FPV	0,00	TR		TR	0,00
Titolo	4 Rimborso di prestiti	RS	0,00	PR	0,00	R	0,00	P	0,00	EP	0,00
		CP	0,00	PC	0,00	I	0,00	ECP	0,00	EC	0,00
		CS	0,00	TP	0,00	FPV	0,00	TR		TR	0,00
Totale Programma	04 Interventi per soggetti a rischio di esclusione sociale	RS	0,00	PR	0,00	R	0,00	P	0,00	EP	0,00
		CP	100.000,00	PC	0,00	I	0,00	ECP	20.000,00	EC	80.000,00
		CS	0,00	TP	0,00	FPV	0,00	TR		TR	80.000,00
1205	Programma	05 Interventi per le famiglie									
Titolo	1 Spese correnti	RS	2.989.281,86	PR	1.131.676,62	R	-48.883,72	P	0,00	EP	1.808.701,52
		CP	2.789.886,05	PC	608.842,23	I	2.657.190,82	ECP	132.695,23	EC	2.048.348,59
		CS	0,00	TP	1.740.518,85	FPV	0,00	TR		TR	3.857.050,11
Titolo	2 Spese in conto capitale	RS	102.470,01	PR	95.667,22	R	0,00	P	0,00	EP	6.802,79
		CP	0,00	PC	0,00	I	0,00	ECP	0,00	EC	0,00
		CS	0,00	TP	95.667,22	FPV	0,00	TR		TR	6.802,79
Titolo	3 Spese per incremento di attivita' finanziarie	RS	0,00	PR	0,00	R	0,00	P	0,00	EP	0,00
		CP	0,00	PC	0,00	I	0,00	ECP	0,00	EC	0,00
		CS	0,00	TP	0,00	FPV	0,00	TR		TR	0,00
Titolo	4 Rimborso di prestiti	RS	0,00	PR	0,00	R	0,00	P	0,00	EP	0,00
		CP	0,00	PC	0,00	I	0,00	ECP	0,00	EC	0,00
		CS	0,00	TP	0,00	FPV	0,00	TR		TR	0,00
Totale Programma	05 Interventi per le famiglie	RS	3.091.731,87	PR	1.227.343,84	R	-48.883,72	P	0,00	EP	1.815.504,31
		CP	2.789.886,05	PC	608.842,23	I	2.657.190,82	ECP	132.695,23	EC	2.048.348,59
		CS	0,00	TP	1.836.186,07	FPV	0,00	TR		TR	3.863.852,90
1206	Programma	06 interventi per il diritto alla casa									
Titolo	1 Spese correnti	RS	0,00	PR	0,00	R	0,00	P	0,00	EP	0,00
		CP	0,00	PC	0,00	I	0,00	ECP	0,00	EC	0,00
		CS	0,00	TP	0,00	FPV	0,00	TR		TR	0,00

CONTO DEL BILANCIO 2015
GESTIONE DELLE SPESE

MISSIONE PROGRAMMA TITOLO	DENOMINAZIONE	RESIDUI PASSIVI AL 1/1/2015 (RS)		PAGAMENTI IN C/RESIDUI (PR)		RIACCERTAMENTO RESIDUI (R)		ELIMINAZIONE PER PERENZIONE (P)		RESIDUI PASSIVI DA ESERCIZI PRECEDENTI (EP=RS-PR+R-P)	
		PREVISIONI DEFINITIVE DI COMPETENZA (CP)		PAGAMENTI IN C/COMPETENZA (PC)		IMPEGNI (I)		ECONOMIE DI COMPETENZA (ECP= CP- I -FPV)		RESIDUI PASSIVI DA ESERCIZIO DI COMPETENZA (EC= I - PC)	
		PREVISIONI DEFINITIVE DI CASSA (CS)		TOTALE PAGAMENTI (TP=PR+PC)		FONDO PLURIENNALE VINCOLATO (FPV)				TOTALE RESIDUI PASSIVI DA RIPORTARE (TR=EP+EC)	
TITOLO	2 Spese in conto capitale	RS CP CS	0,00 PR 0,00 PC 0,00 TP	0,00 R 0,00 I 0,00 FPV	0,00 PR 0,00 PC 0,00 TP	0,00 R 0,00 I 0,00 FPV	0,00 P 0,00 ECP 0,00 TR	0,00 P 0,00 ECP 0,00 TR	0,00 EP 0,00 EC 0,00 TR	0,00 0,00 0,00	
TITOLO	3 Spese per incremento di attivita' finanziarie	RS CP CS	0,00 PR 0,00 PC 0,00 TP	0,00 R 0,00 I 0,00 FPV	0,00 PR 0,00 PC 0,00 TP	0,00 R 0,00 I 0,00 FPV	0,00 P 0,00 ECP 0,00 TR	0,00 P 0,00 ECP 0,00 TR	0,00 EP 0,00 EC 0,00 TR	0,00 0,00 0,00	
TITOLO	4 Rimborso di prestiti	RS CP CS	0,00 PR 0,00 PC 0,00 TP	0,00 R 0,00 I 0,00 FPV	0,00 PR 0,00 PC 0,00 TP	0,00 R 0,00 I 0,00 FPV	0,00 P 0,00 ECP 0,00 TR	0,00 P 0,00 ECP 0,00 TR	0,00 EP 0,00 EC 0,00 TR	0,00 0,00 0,00	
Totale Programma	06 Interventi per il diritto alla casa	RS CP CS	0,00 PR 0,00 PC 0,00 TP	0,00 R 0,00 I 0,00 FPV	0,00 PR 0,00 PC 0,00 TP	0,00 R 0,00 I 0,00 FPV	0,00 P 0,00 ECP 0,00 TR	0,00 P 0,00 ECP 0,00 TR	0,00 EP 0,00 EC 0,00 TR	0,00 0,00 0,00	
1207 Programma	07 Programmazione e governo della rete dei servizi socio-sanitari e sociali										
TITOLO	1 Spese correnti	RS CP CS	0,00 PR 0,00 PC 0,00 TP	0,00 R 0,00 I 0,00 FPV	0,00 PR 0,00 PC 0,00 TP	0,00 R 0,00 I 0,00 FPV	0,00 P 0,00 ECP 0,00 TR	0,00 P 0,00 ECP 0,00 TR	0,00 EP 0,00 EC 0,00 TR	0,00 0,00 0,00	
TITOLO	2 Spese in conto capitale	RS CP CS	0,00 PR 0,00 PC 0,00 TP	0,00 R 0,00 I 0,00 FPV	0,00 PR 0,00 PC 0,00 TP	0,00 R 0,00 I 0,00 FPV	0,00 P 0,00 ECP 0,00 TR	0,00 P 0,00 ECP 0,00 TR	0,00 EP 0,00 EC 0,00 TR	0,00 0,00 0,00	
TITOLO	3 Spese per incremento di attivita' finanziarie	RS GP CS	0,00 PR 0,00 PC 0,00 TP	0,00 R 0,00 I 0,00 FPV	0,00 PR 0,00 PC 0,00 TP	0,00 R 0,00 I 0,00 FPV	0,00 P 0,00 ECP 0,00 TR	0,00 P 0,00 ECP 0,00 TR	0,00 EP 0,00 EC 0,00 TR	0,00 0,00 0,00	
TITOLO	4 Rimborso di prestiti	RS CP CS	0,00 PR 0,00 PC 0,00 TP	0,00 R 0,00 I 0,00 FPV	0,00 PR 0,00 PC 0,00 TP	0,00 R 0,00 I 0,00 FPV	0,00 P 0,00 ECP 0,00 TR	0,00 P 0,00 ECP 0,00 TR	0,00 EP 0,00 EC 0,00 TR	0,00 0,00 0,00	
Totale Programma	07 Programmazione e governo della rete dei servizi socio-sanitari e sociali	RS CP CS	0,00 PR 0,00 PC 0,00 TP	0,00 R 0,00 I 0,00 FPV	0,00 PR 0,00 PC 0,00 TP	0,00 R 0,00 I 0,00 FPV	0,00 P 0,00 ECP 0,00 TR	0,00 P 0,00 ECP 0,00 TR	0,00 EP 0,00 EC 0,00 TR	0,00 0,00 0,00	
1208 Programma	08 Cooperazione e associazionismo										
TITOLO	1 Spese correnti	RS GP CS	0,00 PR 0,00 PC 0,00 TP	0,00 R 0,00 I 0,00 FPV	0,00 PR 0,00 PC 0,00 TP	0,00 R 0,00 I 0,00 FPV	0,00 P 0,00 ECP 0,00 TR	0,00 P 0,00 ECP 0,00 TR	0,00 EP 0,00 EC 0,00 TR	0,00 0,00 0,00	
TITOLO	2 Spese in conto capitale	RS GP CS	0,00 PR 0,00 PC 0,00 TP	0,00 R 0,00 I 0,00 FPV	0,00 PR 0,00 PC 0,00 TP	0,00 R 0,00 I 0,00 FPV	0,00 P 0,00 ECP 0,00 TR	0,00 P 0,00 ECP 0,00 TR	0,00 EP 0,00 EC 0,00 TR	0,00 0,00 0,00	
TITOLO	3 Spese per incremento di attivita' finanziarie	RS CP CS	0,00 PR 0,00 PC 0,00 TP	0,00 R 0,00 I 0,00 FPV	0,00 PR 0,00 PC 0,00 TP	0,00 R 0,00 I 0,00 FPV	0,00 P 0,00 ECP 0,00 TR	0,00 P 0,00 ECP 0,00 TR	0,00 EP 0,00 EC 0,00 TR	0,00 0,00 0,00	

CONTO DEL BILANCIO 2015
GESTIONE DELLE SPESE

MISSIONE PROGRAMMA TITOLO	DENOMINAZIONE	RESIDUI PASSIVI AL 1/1/2015 (RS)		PAGAMENTI IN C/RESIDUI (PR)		PAGAMENTI IN C/COMPETENZA (PC)		RIACCERTAMENTO RESIDUI (R)		ELIMINAZIONE PER PERENZIONE (P)		RESIDUI PASSIVI DA ESERCIZI PRECEDENTI (EP=RS-PR+R-P)	
		PREVISIONI DEFINITIVE DI COMPETENZA (CP)	PREVISIONI DEFINITIVE DI CASSA (CS)	TOTALE PAGAMENTI (TP=PR+PC)	TOTALE PAGAMENTI (I)	FONDO PLURIENNALE VINCOLATO (FPV)	ECONOMIE DI COMPETENZA (ECP= CP-I-FPV)	TOTALE RESIDUI PASSIVI DA RIPORTARE (TR=EP+EC)	RESIDUI PASSIVI DA ESERCIZIO DI COMPETENZA (EC= I - PC)	RESIDUI PASSIVI DA ESERCIZIO DI COMPETENZA (EC= I - PC)	RESIDUI PASSIVI DA ESERCIZIO DI COMPETENZA (EC= I - PC)	TOTALE RESIDUI PASSIVI DA RIPORTARE (TR=EP+EC)	
TITOLO	4 Rimborsio di prestiti	RS CP CS	0,00 0,00 0,00	PR PC TP	0,00 0,00 0,00	R I FPV	0,00 0,00 0,00	P ECP TR	0,00 0,00 0,00	0,00 0,00 0,00	0,00 0,00 0,00	EP EC TR	0,00 0,00 0,00
Totale Programma	08 Cooperazione e associazionismo	RS CP CS	0,00 0,00 0,00	PR PC TP	0,00 0,00 0,00	R I FPV	0,00 0,00 0,00	P ECP TR	0,00 0,00 0,00	0,00 0,00 0,00	0,00 0,00 0,00	EP EC TR	0,00 0,00 0,00
1209 Programma	09 Servizio necroscopico e cimiteriale												
TITOLO	1 Spese correnti	RS CP CS	9.487,65 80.760,00 0,00	PR PC TP	9.074,77 73.451,45 82.526,22	R I FPV	0,00 0,00 0,00	P ECP TR	0,00 4.473,55 0,00	0,00 0,00 0,00	0,00 0,00 0,00	EP EC TR	412,88 2.835,00 3.247,88
TITOLO	2 Spese in conto capitale	RS CP CS	352.006,54 350.000,00 0,00	PR PC TP	2.006,54 225.838,31 227.844,85	R I FPV	0,00 0,00 0,00	P ECP TR	0,00 0,00 0,00	0,00 0,00 0,00	0,00 0,00 0,00	EP EC TR	0,00 124.161,69 124.161,69
TITOLO	3 Spese per incremento di attivita' finanziarie	RS CP CS	0,00 0,00 0,00	PR PC TP	0,00 0,00 0,00	R I FPV	0,00 0,00 0,00	P ECP TR	0,00 0,00 0,00	0,00 0,00 0,00	0,00 0,00 0,00	EP EC TR	0,00 0,00 0,00
TITOLO	4 Rimborsio di prestiti	RS CP CS	0,00 0,00 0,00	PR PC TP	0,00 0,00 0,00	R I FPV	0,00 0,00 0,00	P ECP TR	0,00 0,00 0,00	0,00 0,00 0,00	0,00 0,00 0,00	EP EC TR	0,00 0,00 0,00
Totale Programma	09 Servizio necroscopico e cimiteriale	RS CP CS	361.494,19 430.760,00 0,00	PR PC TP	11.081,31 299.289,76 310.371,07	R I FPV	-350.000,00 426.286,45 0,00	P ECP TR	0,00 4.473,55 0,00	0,00 0,00 0,00	0,00 0,00 0,00	EP EC TR	412,88 126.996,69 127.409,57
TOTALE MISSIONE	12 Diritti sociali, politiche sociali e famiglia	RS CP CS	3.551.518,85 3.551.907,15 0,00	PR PC TP	1.336.043,93 932.236,16 2.268.280,09	R I FPV	-398.883,72 3.394.738,37 0,00	P ECP TR	0,00 157.168,78 0,00	0,00 0,00 0,00	0,00 0,00 0,00	EP EC TR	1.816.591,20 2.462.502,21 4.279.093,41
Missione	13 Tutela della salute												
1301 Programma	01 Servizio sanitario regionale - finanziamento ordinario corrente per la garanzia del LEA												
TITOLO	1 Spese correnti	RS CP CS	0,00 0,00 0,00	PR PC TP	0,00 0,00 0,00	R I FPV	0,00 0,00 0,00	P ECP TR	0,00 0,00 0,00	0,00 0,00 0,00	0,00 0,00 0,00	EP EC TR	0,00 0,00 0,00
TITOLO	2 Spese in conto capitale	RS CP CS	0,00 0,00 0,00	PR PC TP	0,00 0,00 0,00	R I FPV	0,00 0,00 0,00	P ECP TR	0,00 0,00 0,00	0,00 0,00 0,00	0,00 0,00 0,00	EP EC TR	0,00 0,00 0,00
TITOLO	3 Spese per incremento di attivita' finanziarie	RS CP CS	0,00 0,00 0,00	PR PC TP	0,00 0,00 0,00	R I FPV	0,00 0,00 0,00	P ECP TR	0,00 0,00 0,00	0,00 0,00 0,00	0,00 0,00 0,00	EP EC TR	0,00 0,00 0,00

CONTO DEL BILANCIO 2015
GESTIONE DELLE SPESE

MISSIONE PROGRAMMA TITOLO	DENOMINAZIONE	RESIDUI PASSIVI AL 1/1/2015 (RS)		PAGAMENTI IN C/RESIDUI (PR)		RIACCERTAMENTO RESIDUI (R)		ELIMINAZIONE PER PERENZIONE (P)		RESIDUI PASSIVI DA ESERCIZI PRECEDENTI (EP=RS-PR+R-P)	
		PREVISIONI DEFINITIVE DI COMPETENZA (CP)		PAGAMENTI IN C/COMPETENZA (PC)		IMPEGNI (I)		ECONOMIE DI COMPETENZA (ECP= CP-I-FPV)		RESIDUI PASSIVI DA ESERCIZIO DI COMPETENZA (EC= I-PC)	
		PREVISIONI DEFINITIVE DI CASSA (CS)		PAGAMENTI (TP=PR+PC)		FONDO PLURIENNALE VINCOLATO (FPV)				TOTALE RESIDUI PASSIVI DA RIPORTARE (TR=EP+EC)	
TITOLO	4 Rimborsio di prestiti	RS CP CS	0,00 PR 0,00 PC 0,00 TP	0,00 R 0,00 I 0,00 FPV	0,00 P 0,00 ECP 0,00 TR	0,00 EP 0,00 EC 0,00 TR					
TOTALE PROGRAMMA	01 Servizio sanitario regionale - finanziamento ordinario corrente per la garanzia dei LEA	RS CP CS	0,00 PR 0,00 PC 0,00 TP	0,00 R 0,00 I 0,00 FPV	0,00 P 0,00 ECP 0,00 TR	0,00 EP 0,00 EC 0,00 TR					
1302 Programma	02 Servizio sanitario regionale - finanziamento aggiuntivo corrente per livelli di assistenza										
TITOLO	1 Spese correnti	RS CP CS	0,00 PR 0,00 PC 0,00 TP	0,00 R 0,00 I 0,00 FPV	0,00 P 0,00 ECP 0,00 TR	0,00 EP 0,00 EC 0,00 TR					
TITOLO	2 Spese in conto capitale	RS CP CS	0,00 PR 0,00 PC 0,00 TP	0,00 R 0,00 I 0,00 FPV	0,00 P 0,00 ECP 0,00 TR	0,00 EP 0,00 EC 0,00 TR					
TITOLO	3 Spese per incremento di attivita' finanziarie	RS CP CS	0,00 PR 0,00 PC 0,00 TP	0,00 R 0,00 I 0,00 FPV	0,00 P 0,00 ECP 0,00 TR	0,00 EP 0,00 EC 0,00 TR					
TITOLO	4 Rimborsio di prestiti	RS CP CS	0,00 PR 0,00 PC 0,00 TP	0,00 R 0,00 I 0,00 FPV	0,00 P 0,00 ECP 0,00 TR	0,00 EP 0,00 EC 0,00 TR					
TOTALE PROGRAMMA	02 Servizio sanitario regionale - finanziamento aggiuntivo corrente per livelli di assistenza superiori ai LEA	RS CP CS	0,00 PR 0,00 PC 0,00 TP	0,00 R 0,00 I 0,00 FPV	0,00 P 0,00 ECP 0,00 TR	0,00 EP 0,00 EC 0,00 TR					
1303 Programma	03 Servizio sanitario regionale - finanziamento aggiuntivo corrente per la copertura dello										
TITOLO	1 Spese correnti	RS CP CS	0,00 PR 0,00 PC 0,00 TP	0,00 R 0,00 I 0,00 FPV	0,00 P 0,00 ECP 0,00 TR	0,00 EP 0,00 EC 0,00 TR					
TITOLO	2 Spese in conto capitale	RS CP CS	0,00 PR 0,00 PC 0,00 TP	0,00 R 0,00 I 0,00 FPV	0,00 P 0,00 ECP 0,00 TR	0,00 EP 0,00 EC 0,00 TR					
TITOLO	3 Spese per incremento di attivita' finanziarie	RS CP CS	0,00 PR 0,00 PC 0,00 TP	0,00 R 0,00 I 0,00 FPV	0,00 P 0,00 ECP 0,00 TR	0,00 EP 0,00 EC 0,00 TR					
TITOLO	4 Rimborsio di prestiti	RS CP CS	0,00 PR 0,00 PC 0,00 TP	0,00 R 0,00 I 0,00 FPV	0,00 P 0,00 ECP 0,00 TR	0,00 EP 0,00 EC 0,00 TR					
TOTALE PROGRAMMA	03 Servizio sanitario regionale - finanziamento aggiuntivo corrente per la copertura dello squilibrio di bilancio corrente	RS CP CS	0,00 PR 0,00 PC 0,00 TP	0,00 R 0,00 I 0,00 FPV	0,00 P 0,00 ECP 0,00 TR	0,00 EP 0,00 EC 0,00 TR					

CONTO DEL BILANCIO 2015
GESTIONE DELLE SPESE

MISSIONE PROGRAMMA TITOLO	DENOMINAZIONE	RESIDUI PASSIVI AL 1/1/2015 (RS)		PAGAMENTI IN C/RESIDUI (PR)		RIACCERTAMENTO RESIDUI (R)		ELIMINAZIONE PER PERENZIONE (P)		RESIDUI PASSIVI DA ESERCIZI PRECEDENTI (EP=RS-PR+R-P)	
		PREVISIONI DEFINITIVE DI COMPETENZA (CP)		PAGAMENTI IN C/COMPETENZA (PC)		IMPEGNI (I)		ECONOMIE DI COMPETENZA (ECP= CP-I-FPV)		RESIDUI PASSIVI DA ESERCIZIO DI COMPETENZA (EC= I - PC)	
		PREVISIONI DEFINITIVE DI CASSA (CS)		PAGAMENTI (TP=PR+PC)		FONDO PLURIENNALE VINCOLATO (FPV)				TOTALE RESIDUI PASSIVI DA RIPORTARE (TR=EP+EC)	
1304 Programma	04 Servizio sanitario regionale - ripiano di disavanzi sanitari relativi ad esercizi										
Titolo	1 Spese correnti	RS CP CS	0,00 PR 0,00 PC 0,00 TP	0,00 R 0,00 I 0,00 FPV	0,00 P 0,00 ECP 0,00 TR	0,00 EP 0,00 EC 0,00 TR	0,00	0,00	0,00	0,00	0,00
Titolo	2 Spese in conto capitale	RS CP CS	0,00 PR 0,00 PC 0,00 TP	0,00 R 0,00 I 0,00 FPV	0,00 P 0,00 ECP 0,00 TR	0,00 EP 0,00 EC 0,00 TR	0,00	0,00	0,00	0,00	0,00
Titolo	3 Spese per incremento di attivita' finanziarie	RS CP CS	0,00 PR 0,00 PC 0,00 TP	0,00 R 0,00 I 0,00 FPV	0,00 P 0,00 ECP 0,00 TR	0,00 EP 0,00 EC 0,00 TR	0,00	0,00	0,00	0,00	0,00
Titolo	4 Rimborso di prestiti	RS CP CS	0,00 PR 0,00 PC 0,00 TP	0,00 R 0,00 I 0,00 FPV	0,00 P 0,00 ECP 0,00 TR	0,00 EP 0,00 EC 0,00 TR	0,00	0,00	0,00	0,00	0,00
Totale Programma	04 Servizio sanitario regionale - ripiano di disavanzi sanitari relativi ad esercizi pregressi	RS CP CS	0,00 PR 0,00 PC 0,00 TP	0,00 R 0,00 I 0,00 FPV	0,00 P 0,00 ECP 0,00 TR	0,00 EP 0,00 EC 0,00 TR	0,00	0,00	0,00	0,00	0,00
1305 Programma	05 Servizio sanitario regionale - investimenti sanitari										
Titolo	1 Spese correnti	RS CP CS	0,00 PR 0,00 PC 0,00 TP	0,00 R 0,00 I 0,00 FPV	0,00 P 0,00 ECP 0,00 TR	0,00 EP 0,00 EC 0,00 TR	0,00	0,00	0,00	0,00	0,00
Titolo	2 Spese in conto capitale	RS CP CS	0,00 PR 0,00 PC 0,00 TP	0,00 R 0,00 I 0,00 FPV	0,00 P 0,00 ECP 0,00 TR	0,00 EP 0,00 EC 0,00 TR	0,00	0,00	0,00	0,00	0,00
Titolo	3 Spese per incremento di attivita' finanziarie	RS CP CS	0,00 PR 0,00 PC 0,00 TP	0,00 R 0,00 I 0,00 FPV	0,00 P 0,00 ECP 0,00 TR	0,00 EP 0,00 EC 0,00 TR	0,00	0,00	0,00	0,00	0,00
Titolo	4 Rimborso di prestiti	RS CP CS	0,00 PR 0,00 PC 0,00 TP	0,00 R 0,00 I 0,00 FPV	0,00 P 0,00 ECP 0,00 TR	0,00 EP 0,00 EC 0,00 TR	0,00	0,00	0,00	0,00	0,00
Totale Programma	05 Servizio sanitario regionale - investimenti sanitari	RS CP CS	0,00 PR 0,00 PC 0,00 TP	0,00 R 0,00 I 0,00 FPV	0,00 P 0,00 ECP 0,00 TR	0,00 EP 0,00 EC 0,00 TR	0,00	0,00	0,00	0,00	0,00
1306 Programma	06 Servizio sanitario regionale - restituzione maggiori gettiti SSN										
Titolo	1 Spese correnti	RS CP CS	0,00 PR 0,00 PC 0,00 TP	0,00 R 0,00 I 0,00 FPV	0,00 P 0,00 ECP 0,00 TR	0,00 EP 0,00 EC 0,00 TR	0,00	0,00	0,00	0,00	0,00

CONTO DEL BILANCIO 2015
GESTIONE DELLE SPESE

MISSIONE PROGRAMMA TITOLO	DENOMINAZIONE	RESIDUI PASSIVI AL 1/1/2015 (RS)		PAGAMENTI IN C/RESIDUI (PR)		RIACCERTAMENTO RESIDUI (R)		ELIMINAZIONE PER PEREQUAZIONE (P)		RESIDUI PASSIVI DA ESERCIZI PRECEDENTI (EP=RS-PR+R-P)	
		PREVISIONI DEFINITIVE DI COMPETENZA (CP)		PAGAMENTI IN C/COMPETENZA (PC)		IMPEGNI (I)		ECONOMIE DI COMPETENZA (ECP= CP-I-FPV)		RESIDUI PASSIVI DA ESERCIZIO DI COMPETENZA (EC= I - PC)	
		PREVISIONI DEFINITIVE DI CASSA (CS)		PAGAMENTI (TP=PR+PC)		FONDO PLURIENNALE VINCOLATO (FPV)				TOTALE RESIDUI PASSIVI DA RIPORTARE (TR=EP+EC)	
TITOLO	2 Spese in conto capitale	RS CP CS	0,00 PR 0,00 PC 0,00 TP	0,00 R 0,00 I 0,00 FPV	0,00 P 0,00 ECP 0,00 TR	0,00 EP 0,00 EC 0,00 TR					
TITOLO	3 Spese per incremento di attivita' finanziarie	RS CP CS	0,00 PR 0,00 PC 0,00 TP	0,00 R 0,00 I 0,00 FPV	0,00 P 0,00 ECP 0,00 TR	0,00 EP 0,00 EC 0,00 TR					
TITOLO	4 Rimborso di prestiti	RS CP CS	0,00 PR 0,00 PC 0,00 TP	0,00 R 0,00 I 0,00 FPV	0,00 P 0,00 ECP 0,00 TR	0,00 EP 0,00 EC 0,00 TR					
TOTALE Programma	06 Servizio sanitario regionale - restituzione maggiori gettiti SSN	RS CP CS	0,00 PR 0,00 PC 0,00 TP	0,00 R 0,00 I 0,00 FPV	0,00 P 0,00 ECP 0,00 TR	0,00 EP 0,00 EC 0,00 TR					
1307 Programma	07 Ulteriori spese in materia sanitaria										
TITOLO	1 Spese correnti	RS CP CS	0,00 PR 0,00 PC 0,00 TP	0,00 R 0,00 I 0,00 FPV	0,00 P 0,00 ECP 0,00 TR	0,00 EP 0,00 EC 0,00 TR					
TITOLO	2 Spese in conto capitale	RS CP CS	0,00 PR 0,00 PC 0,00 TP	0,00 R 0,00 I 0,00 FPV	0,00 P 0,00 ECP 0,00 TR	0,00 EP 0,00 EC 0,00 TR					
TITOLO	3 Spese per incremento di attivita' finanziarie	RS CP CS	0,00 PR 0,00 PC 0,00 TP	0,00 R 0,00 I 0,00 FPV	0,00 P 0,00 ECP 0,00 TR	0,00 EP 0,00 EC 0,00 TR					
TITOLO	4 Rimborso di prestiti	RS CP CS	0,00 PR 0,00 PC 0,00 TP	0,00 R 0,00 I 0,00 FPV	0,00 P 0,00 ECP 0,00 TR	0,00 EP 0,00 EC 0,00 TR					
TOTALE Programma	07 Ulteriori spese in materia sanitaria	RS CP CS	0,00 PR 0,00 PC 0,00 TP	0,00 R 0,00 I 0,00 FPV	0,00 P 0,00 ECP 0,00 TR	0,00 EP 0,00 EC 0,00 TR					
TOTALE MISSIONE	13 Tutela della salute	RS CP CS	0,00 PR 0,00 PC 0,00 TP	0,00 R 0,00 I 0,00 FPV	0,00 P 0,00 ECP 0,00 TR	0,00 EP 0,00 EC 0,00 TR					
MISSIONE	14 Sviluppo economico e competitivita'										
1401 Programma	01 Industria, PMI e Artigianato										
TITOLO	1 Spese correnti	RS CP CS	9.300,00 PR 2.000,00 PC 0,00 TP	9.000,00 R 0,00 I 9.000,00 FPV	0,00 P 1.900,00 ECP 0,00 TR	0,00 EP 100,00 EC 0,00 TR				300,00 1.900,00 2.200,00	

CONTO DEL BILANCIO 2015
GESTIONE DELLE SPESE

MISSIONE PROGRAMMA TITOLO	DENOMINAZIONE	RESIDUI PASSIVI AL 1/1/2015 (RS)		PAGAMENTI IN C/RESIDUI (PR)		RIACCERTAMENTO RESIDUI (R)		ELIMINAZIONE PER PERENZIONE (P)		RESIDUI PASSIVI DA ESERCIZI PRECEDENTI (EP=RS-PR+R-P)	
		PREVISIONI DEFINITIVE DI COMPETENZA (CP)		PAGAMENTI IN C/COMPETENZA (PC)		IMPEGNI (I)		ECONOMIE DI COMPETENZA (ECP= CP-I-FPV)		RESIDUI PASSIVI DA ESERCIZIO DI COMPETENZA (EC= I - PC)	
		PREVISIONI DEFINITIVE DI CASSA (CS)		PAGAMENTI (TP=PR+PC)		FONDO PLURIENNALE VINCOLATO (FPV)				TOTALE RESIDUI PASSIVI DA RIPORTARE (TR=EP+EC)	
TITOLO	2 Spese in conto capitale	RS CP CS	344.789,75 PR 84.417,60 PC 0,00 TP	0,00 R 71.001,14 I 71.001,14 FPV	0,00 R 71.001,14 I 71.001,14 FPV	-344.539,75 P 84.417,60 ECP -260.122,15	0,00 P 260.122,15 EC	0,00 EP 13.416,46 EC	0,00 EP 13.416,46 EC	0,00 EP 13.416,46 EC	250,00 EP 13.416,46 EC 13.666,46 TR
TITOLO	3 Spese per incremento di attivita' finanziarie	RS CP CS	0,00 PR 0,00 PC 0,00 TP	0,00 R 0,00 I 0,00 FPV	0,00 R 0,00 I 0,00 FPV	0,00 P 0,00 ECP 0,00	0,00 EP 0,00 EC 0,00 TR	0,00 EP 0,00 EC 0,00 TR	0,00 EP 0,00 EC 0,00 TR	0,00 EP 0,00 EC 0,00 TR	0,00 EP 0,00 EC 0,00 TR
TITOLO	4 Rimborso di prestiti	RS CP CS	0,00 PR 0,00 PC 0,00 TP	0,00 R 0,00 I 0,00 FPV	0,00 R 0,00 I 0,00 FPV	0,00 P 0,00 ECP 0,00	0,00 EP 0,00 EC 0,00 TR	0,00 EP 0,00 EC 0,00 TR	0,00 EP 0,00 EC 0,00 TR	0,00 EP 0,00 EC 0,00 TR	0,00 EP 0,00 EC 0,00 TR
Totale Programma	01 Industria, PMI e Artigianato	RS CP CS	354.089,75 PR 86.417,60 PC 0,00 TP	9.000,00 R 71.001,14 I 80.001,14 FPV	9.000,00 R 71.001,14 I 80.001,14 FPV	-344.539,75 P 86.317,60 ECP -260.122,15	0,00 P 260.222,15 EC	0,00 EP 15.316,46 EC	0,00 EP 15.316,46 EC	0,00 EP 15.316,46 EC	550,00 EP 15.316,46 EC 15.866,46 TR
1402	Programma										
1402	Programma										
TITOLO	1 Spese correnti	RS CP CS	10.079,23 PR 49.600,00 PC 0,00 TP	4.255,67 R 49.213,05 I 53.468,72 FPV	4.255,67 R 49.213,05 I 53.468,72 FPV	0,00 P 48.213,05 ECP 0,00	0,00 EP 386,95 EC	5.823,56 EP 0,00 EC	5.823,56 EP 0,00 EC	5.823,56 EP 0,00 EC	5.823,56 EP 0,00 EC 5.823,56 TR
TITOLO	2 Spese in conto capitale	RS CP CS	0,00 PR 0,00 PC 0,00 TP	0,00 R 0,00 I 0,00 FPV	0,00 R 0,00 I 0,00 FPV	0,00 P 0,00 ECP 0,00	0,00 EP 0,00 EC 0,00 TR	0,00 EP 0,00 EC 0,00 TR	0,00 EP 0,00 EC 0,00 TR	0,00 EP 0,00 EC 0,00 TR	0,00 EP 0,00 EC 0,00 TR
TITOLO	3 Spese per incremento di attivita' finanziarie	RS CP CS	0,00 PR 0,00 PC 0,00 TP	0,00 R 0,00 I 0,00 FPV	0,00 R 0,00 I 0,00 FPV	0,00 P 0,00 ECP 0,00	0,00 EP 0,00 EC 0,00 TR	0,00 EP 0,00 EC 0,00 TR	0,00 EP 0,00 EC 0,00 TR	0,00 EP 0,00 EC 0,00 TR	0,00 EP 0,00 EC 0,00 TR
TITOLO	4 Rimborso di prestiti	RS CP CS	0,00 PR 0,00 PC 0,00 TP	0,00 R 0,00 I 0,00 FPV	0,00 R 0,00 I 0,00 FPV	0,00 P 0,00 ECP 0,00	0,00 EP 0,00 EC 0,00 TR	0,00 EP 0,00 EC 0,00 TR	0,00 EP 0,00 EC 0,00 TR	0,00 EP 0,00 EC 0,00 TR	0,00 EP 0,00 EC 0,00 TR
Totale Programma	02 Commercio - reti distributive - tutela dei consumatori	RS CP CS	10.079,23 PR 49.600,00 PC 0,00 TP	4.255,67 R 49.213,05 I 53.468,72 FPV	4.255,67 R 49.213,05 I 53.468,72 FPV	0,00 P 48.213,05 ECP 0,00	0,00 EP 386,95 EC	5.823,56 EP 0,00 EC	5.823,56 EP 0,00 EC	5.823,56 EP 0,00 EC	5.823,56 EP 0,00 EC 5.823,56 TR
1403	Programma										
1403	Programma										
TITOLO	1 Spese correnti	RS CP CS	0,00 PR 0,00 PC 0,00 TP	0,00 R 0,00 I 0,00 FPV	0,00 R 0,00 I 0,00 FPV	0,00 P 0,00 ECP 0,00	0,00 EP 0,00 EC 0,00 TR	0,00 EP 0,00 EC 0,00 TR	0,00 EP 0,00 EC 0,00 TR	0,00 EP 0,00 EC 0,00 TR	0,00 EP 0,00 EC 0,00 TR
TITOLO	2 Spese in conto capitale	RS CP CS	0,00 PR 0,00 PC 0,00 TP	0,00 R 0,00 I 0,00 FPV	0,00 R 0,00 I 0,00 FPV	0,00 P 0,00 ECP 0,00	0,00 EP 0,00 EC 0,00 TR	0,00 EP 0,00 EC 0,00 TR	0,00 EP 0,00 EC 0,00 TR	0,00 EP 0,00 EC 0,00 TR	0,00 EP 0,00 EC 0,00 TR
TITOLO	3 Spese per incremento di attivita' finanziarie	RS CP CS	0,00 PR 0,00 PC 0,00 TP	0,00 R 0,00 I 0,00 FPV	0,00 R 0,00 I 0,00 FPV	0,00 P 0,00 ECP 0,00	0,00 EP 0,00 EC 0,00 TR	0,00 EP 0,00 EC 0,00 TR	0,00 EP 0,00 EC 0,00 TR	0,00 EP 0,00 EC 0,00 TR	0,00 EP 0,00 EC 0,00 TR

CONTO DEL BILANCIO 2015
GESTIONE DELLE SPESE

MISSIONE PROGRAMMA TITOLO	DENOMINAZIONE	RESIDUI PASSIVI AL 1/1/2015 (RS)		PAGAMENTI IN C/RESIDUI (PR)		RIACCERTAMENTO RESIDUI (R)		ELIMINAZIONE PER PERENZIONE (P)		RESIDUI PASSIVI DA ESERCIZI PRECEDENTI (EP=RS-PR+R-P)	
		PREVISIONI DEFINITIVE DI COMPETENZA (CP)		PAGAMENTI IN C/COMPETENZA (PC)		IMPEGNI (I)		ECONOMIE DI COMPETENZA (ECP= CP-I-FPV)		RESIDUI PASSIVI DA ESERCIZIO DI COMPETENZA (EC= I - PC)	
		PREVISIONI DEFINITIVE DI CASSA (CS)		PAGAMENTI (TP=PR+PC)		FONDO PLURIENNALE VINCOLATO (FPV)				TOTALE RESIDUI PASSIVI DA RIPORTARE (TR=EP+EC)	
TITOLO	4 Rimborsio di prestiti	RS CP CS	0,00 PR 0,00 PC 0,00 TP	0,00 R 0,00 I 0,00 FPV	0,00 P 0,00 ECP 0,00 TR	0,00 EP 0,00 EC 0,00 TR					0,00 0,00 0,00
TOTALE Programma	01 Servizi per lo sviluppo del mercato del lavoro	RS CP CS	0,00 PR 0,00 PC 0,00 TP	0,00 R 0,00 I 0,00 FPV	0,00 P 0,00 ECP 0,00 TR	0,00 EP 0,00 EC 0,00 TR					0,00 0,00 0,00
1502 Programma	02 Formazione professionale										
TITOLO	1 Spese correnti	RS CP CS	0,00 PR 0,00 PC 0,00 TP	0,00 R 0,00 I 0,00 FPV	0,00 P 0,00 ECP 0,00 TR	0,00 EP 0,00 EC 0,00 TR					0,00 0,00 0,00
TITOLO	2 Spese in conto capitale	RS CP CS	0,00 PR 0,00 PC 0,00 TP	0,00 R 0,00 I 0,00 FPV	0,00 P 0,00 ECP 0,00 TR	0,00 EP 0,00 EC 0,00 TR					0,00 0,00 0,00
TITOLO	3 Spese per incremento di attività finanziarie	RS CP CS	0,00 PR 0,00 PC 0,00 TP	0,00 R 0,00 I 0,00 FPV	0,00 P 0,00 ECP 0,00 TR	0,00 EP 0,00 EC 0,00 TR					0,00 0,00 0,00
TITOLO	4 Rimborsio di prestiti	RS CP CS	0,00 PR 0,00 PC 0,00 TP	0,00 R 0,00 I 0,00 FPV	0,00 P 0,00 ECP 0,00 TR	0,00 EP 0,00 EC 0,00 TR					0,00 0,00 0,00
TOTALE Programma	02 Formazione professionale	RS CP CS	0,00 PR 0,00 PC 0,00 TP	0,00 R 0,00 I 0,00 FPV	0,00 P 0,00 ECP 0,00 TR	0,00 EP 0,00 EC 0,00 TR					0,00 0,00 0,00
1503 Programma	03 Sostegno all'occupazione										
TITOLO	1 Spese correnti	RS CP CS	0,00 PR 0,00 PC 0,00 TP	0,00 R 0,00 I 0,00 FPV	0,00 P 0,00 ECP 0,00 TR	0,00 EP 0,00 EC 0,00 TR					0,00 0,00 0,00
TITOLO	2 Spese in conto capitale	RS CP CS	0,00 PR 0,00 PC 0,00 TP	0,00 R 0,00 I 0,00 FPV	0,00 P 0,00 ECP 0,00 TR	0,00 EP 0,00 EC 0,00 TR					0,00 0,00 0,00
TITOLO	3 Spese per incremento di attività finanziarie	RS CP CS	0,00 PR 0,00 PC 0,00 TP	0,00 R 0,00 I 0,00 FPV	0,00 P 0,00 ECP 0,00 TR	0,00 EP 0,00 EC 0,00 TR					0,00 0,00 0,00
TITOLO	4 Rimborsio di prestiti	RS CP CS	0,00 PR 0,00 PC 0,00 TP	0,00 R 0,00 I 0,00 FPV	0,00 P 0,00 ECP 0,00 TR	0,00 EP 0,00 EC 0,00 TR					0,00 0,00 0,00
TOTALE Programma	03 Sostegno all'occupazione	RS CP CS	0,00 PR 0,00 PC 0,00 TP	0,00 R 0,00 I 0,00 FPV	0,00 P 0,00 ECP 0,00 TR	0,00 EP 0,00 EC 0,00 TR					0,00 0,00 0,00
TOTALE MISSIONE	15 Politiche per il lavoro e la formazione	RS	0,00 PR	0,00 R	0,00 P	0,00 EP					0,00

CONTO DEL BILANCIO 2015
GESTIONE DELLE SPESE

MISSIONE PROGRAMMA TITOLO	DENOMINAZIONE	RESIDUI PASSIVI AL 1/1/2015 (RS)		PAGAMENTI IN C/RESIDUI (PR)		RIACCERTAMENTO RESIDUI (R)		ELIMINAZIONE PER PERENZIONE (P)		RESIDUI PASSIVI DA ESERCIZI PRECEDENTI (EP=RS-PR+R-P)	
		CP	CS	PC	TP	R	I	ECP	TR	EP	EC
		PREVISIONI DEFINITIVE DI COMPETENZA (CP)		PAGAMENTI IN C/COMPETENZA (PC)		IMPEGNI (I)		ECONOMIE DI COMPETENZA (ECP= CP-I-FPV)		RESIDUI PASSIVI DA ESERCIZIO DI COMPETENZA (EC= I - PC)	
		PREVISIONI DEFINITIVE DI CASSA (CS)		PAGAMENTI (TP=PR+PC)		FONDO PLURIENNALE VINCOLATO (FPV)				TOTALE RESIDUI PASSIVI DA RIPORTARE (TR=EP+EC)	
	professionale	0,00	0,00	0,00	0,00	0,00	0,00	0,00	0,00	0,00	0,00
	16 Agricoltura, politiche agroalimentari e pesca	0,00	0,00	0,00	0,00	0,00	0,00	0,00	0,00	0,00	0,00
1601	Programma	01	Sviluppo del settore agricolo e del sistema agroalimentare								
Titolo	1	Spese correnti	RS	0,00	PR	0,00	R	0,00	P	0,00	EP
			CP	0,00	PC	0,00	I	0,00	ECP	0,00	EC
			CS	0,00	TP	0,00	FPV	0,00	TR	0,00	TR
Titolo	2	Spese in conto capitale	RS	281.323,85	PR	0,00	R	-214.281,02	P	0,00	EP
			CP	0,00	PC	0,00	I	0,00	ECP	0,00	EC
			CS	0,00	TP	0,00	FPV	0,00	TR	0,00	TR
Titolo	3	Spese per incremento di attivita' finanziarie	RS	0,00	PR	0,00	R	0,00	P	0,00	EP
			CP	0,00	PC	0,00	I	0,00	ECP	0,00	EC
			CS	0,00	TP	0,00	FPV	0,00	TR	0,00	TR
Titolo	4	Rimborso di prestiti	RS	0,00	PR	0,00	R	0,00	P	0,00	EP
			CP	0,00	PC	0,00	I	0,00	ECP	0,00	EC
			CS	0,00	TP	0,00	FPV	0,00	TR	0,00	TR
Totale Programma			RS	281.323,85	PR	0,00	R	-214.281,02	P	0,00	EP
			CP	0,00	PC	0,00	I	0,00	ECP	0,00	EC
			CS	0,00	TP	0,00	FPV	0,00	TR	0,00	TR
1602	Programma	02	Caccia e pesca								
Titolo	1	Spese correnti	RS	0,00	PR	0,00	R	0,00	P	0,00	EP
			CP	0,00	PC	0,00	I	0,00	ECP	0,00	EC
			CS	0,00	TP	0,00	FPV	0,00	TR	0,00	TR
Titolo	2	Spese in conto capitale	RS	0,00	PR	0,00	R	0,00	P	0,00	EP
			CP	0,00	PC	0,00	I	0,00	ECP	0,00	EC
			CS	0,00	TP	0,00	FPV	0,00	TR	0,00	TR
Titolo	3	Spese per incremento di attivita' finanziarie	RS	0,00	PR	0,00	R	0,00	P	0,00	EP
			CP	0,00	PC	0,00	I	0,00	ECP	0,00	EC
			CS	0,00	TP	0,00	FPV	0,00	TR	0,00	TR
Titolo	4	Rimborso di prestiti	RS	0,00	PR	0,00	R	0,00	P	0,00	EP
			CP	0,00	PC	0,00	I	0,00	ECP	0,00	EC
			CS	0,00	TP	0,00	FPV	0,00	TR	0,00	TR
Totale Programma			RS	0,00	PR	0,00	R	0,00	P	0,00	EP
			CP	0,00	PC	0,00	I	0,00	ECP	0,00	EC
			CS	0,00	TP	0,00	FPV	0,00	TR	0,00	TR
TOTALE MISSIONE			RS	281.323,85	PR	0,00	R	-214.281,02	P	0,00	EP
			CP	0,00	PC	0,00	I	0,00	ECP	0,00	EC

CONTO DEL BILANCIO 2015
GESTIONE DELLE SPESE

MISSIONE PROGRAMMA TITOLO	DENOMINAZIONE	RESIDUI PASSIVI AL 1/1/2015 (RS)		PAGAMENTI IN C/RESIDUI (PR)		RIACCERTAMENTO RESIDUI (R)		ELIMINAZIONE PER PERENZIONE (P)		RESIDUI PASSIVI DA ESERCIZI PRECEDENTI (EP=RS-PR+R-P)	
		PREVISIONI DEFINITIVE DI COMPETENZA (CP)	PREVISIONI DEFINITIVE DI CASSA (CS)	PAGAMENTI IN C/COMPETENZA (PC)	TOTALE PAGAMENTI (TP=PR+PC)	IMPEGNI (I)	FONDO PLURIENNALE VINCOLATO (FPV)	ECONOMIE DI COMPETENZA (ECP= C.P.-I-FPV)	RESIDUI PASSIVI DA ESERCIZIO DI COMPETENZA (EC= I - PC)	TOTALE RESIDUI PASSIVI DA RIPORTARE (TR=EP+EC)	TR
		CS	TP	0,00	0,00	0,00	FPV	0,00	0,00	0,00	67.042,83
Missione	17 Energia e diversificazione delle fonti energetiche										
1701 Programma	01 Fonti energetiche										
Titolo	1 Spese correnti	RS	188.345,55 PR	64.143,33 R	-202,37 P	0,00 EP	123.999,85				
		CP	172.500,00 PC	50.099,91 I	170.158,95 ECP	0,00 EC	120.059,04				
		CS	0,00 TP	114.243,24 FPV	0,00	TR	244.058,89				
Titolo	2 Spese in conto capitale	RS	0,00 PR	0,00 R	0,00 P	0,00 EP	0,00				
		CP	0,00 PC	0,00 I	0,00 ECP	0,00 EC	0,00				
		CS	0,00 TP	0,00 FPV	0,00	TR	0,00				
Titolo	3 Spese per incremento di attivita' finanziarie	RS	0,00 PR	0,00 R	0,00 P	0,00 EP	0,00				
		CP	0,00 PC	0,00 I	0,00 ECP	0,00 EC	0,00				
		CS	0,00 TP	0,00 FPV	0,00	TR	0,00				
Titolo	4 Rimborso di prestiti	RS	0,00 PR	0,00 R	0,00 P	0,00 EP	0,00				
		CP	0,00 PC	0,00 I	0,00 ECP	0,00 EC	0,00				
		CS	0,00 TP	0,00 FPV	0,00	TR	0,00				
Totale Programma	01 Fonti energetiche	RS	188.345,55 PR	64.143,33 R	-202,37 P	0,00 EP	123.999,85				
		CP	172.500,00 PC	50.099,91 I	170.158,95 ECP	0,00 EC	120.059,04				
		CS	0,00 TP	114.243,24 FPV	0,00	TR	244.058,89				
TOTALE MISSIONE	17 Energia e diversificazione delle fonti energetiche	RS	188.345,55 PR	64.143,33 R	-202,37 P	0,00 EP	123.999,85				
		CP	172.500,00 PC	50.099,91 I	170.158,95 ECP	0,00 EC	120.059,04				
		CS	0,00 TP	114.243,24 FPV	0,00	TR	244.058,89				
Missione	18 Relazioni con le altre autonomie territoriali e locali										
1801 Programma	01 Relazioni finanziarie con le altre autonomie territoriali										
Titolo	1 Spese correnti	RS	0,00 PR	0,00 R	0,00 P	0,00 EP	0,00				
		CP	0,00 PC	0,00 I	0,00 ECP	0,00 EC	0,00				
		CS	0,00 TP	0,00 FPV	0,00	TR	0,00				
Titolo	2 Spese in conto capitale	RS	0,00 PR	0,00 R	0,00 P	0,00 EP	0,00				
		CP	0,00 PC	0,00 I	0,00 ECP	0,00 EC	0,00				
		CS	0,00 TP	0,00 FPV	0,00	TR	0,00				
Titolo	3 Spese per incremento di attivita' finanziarie	RS	0,00 PR	0,00 R	0,00 P	0,00 EP	0,00				
		CP	0,00 PC	0,00 I	0,00 ECP	0,00 EC	0,00				
		CS	0,00 TP	0,00 FPV	0,00	TR	0,00				

CONTO DEL BILANCIO 2015
GESTIONE DELLE SPESE

MISSIONE PROGRAMMA TITOLO	DENOMINAZIONE	RESIDUI PASSIVI AL 1/1/2015 (RS)		PAGAMENTI IN C/RESIDUI (PR)		RIACCERTAMENTO RESIDUI (R)		ELIMINAZIONE PER PERENZIONE (P)		RESIDUI PASSIVI DA ESERCIZI PRECEDENTI (EP=RS-PR+R-P)	
		PREVISIONI DEFINITIVE DI COMPETENZA (CP)	PREVISIONI DEFINITIVE DI CASSA (CS)	TOTALE C/COMPETENZA (PC)	PAGAMENTI (I)	IMPEGNI (I)	ECONOMIE DI COMPETENZA (ECP= CP- I -FPV)	RESIDUI PASSIVI DA ESERCIZIO DI COMPETENZA (EC= I - PC)	TOTALE RESIDUI PASSIVI DA RIPORTARE (TR=EP+EC)		
TITOLO	4 Rimborsio di prestiti	RS 0,00 CP 0,00 CS 0,00	RS 0,00 CP 0,00 CS 0,00	PR 0,00 PC 0,00 TP 0,00	R 0,00 I 0,00 FPV 0,00	P 0,00 ECP 0,00 TR 0,00	EP 0,00 EC 0,00 TR 0,00	EP 0,00 EC 0,00 TR 0,00			
Totale Programma	01 Relazioni finanziarie con le altre autonomie territoriali	RS 0,00 CP 0,00 CS 0,00	RS 0,00 CP 0,00 CS 0,00	PR 0,00 PC 0,00 TP 0,00	R 0,00 I 0,00 FPV 0,00	P 0,00 ECP 0,00 TR 0,00	EP 0,00 EC 0,00 TR 0,00	EP 0,00 EC 0,00 TR 0,00			
TOTALE MISSIONE	18 Relazioni con le altre autonomie territoriali e locali	RS 0,00 CP 0,00 CS 0,00	RS 0,00 CP 0,00 CS 0,00	PR 0,00 PC 0,00 TP 0,00	R 0,00 I 0,00 FPV 0,00	P 0,00 ECP 0,00 TR 0,00	EP 0,00 EC 0,00 TR 0,00	EP 0,00 EC 0,00 TR 0,00			
Missione	19 Relazioni internazionali										
1901 Programma	01 Relazioni internazionali e Cooperazione allo sviluppo										
TITOLO	1 Spese correnti	RS 0,00 CP 0,00 CS 0,00	RS 0,00 CP 0,00 CS 0,00	PR 0,00 PC 0,00 TP 0,00	R 0,00 I 0,00 FPV 0,00	P 0,00 ECP 0,00 TR 0,00	EP 0,00 EC 0,00 TR 0,00	EP 0,00 EC 0,00 TR 0,00			
TITOLO	2 Spese in conto capitale	RS 0,00 CP 0,00 CS 0,00	RS 0,00 CP 0,00 CS 0,00	PR 0,00 PC 0,00 TP 0,00	R 0,00 I 0,00 FPV 0,00	P 0,00 ECP 0,00 TR 0,00	EP 0,00 EC 0,00 TR 0,00	EP 0,00 EC 0,00 TR 0,00			
TITOLO	3 Spese per incremento di attivita' finanziarie	RS 0,00 CP 0,00 CS 0,00	RS 0,00 CP 0,00 CS 0,00	PR 0,00 PC 0,00 TP 0,00	R 0,00 I 0,00 FPV 0,00	P 0,00 ECP 0,00 TR 0,00	EP 0,00 EC 0,00 TR 0,00	EP 0,00 EC 0,00 TR 0,00			
TITOLO	4 Rimborsio di prestiti	RS 0,00 CP 0,00 CS 0,00	RS 0,00 CP 0,00 CS 0,00	PR 0,00 PC 0,00 TP 0,00	R 0,00 I 0,00 FPV 0,00	P 0,00 ECP 0,00 TR 0,00	EP 0,00 EC 0,00 TR 0,00	EP 0,00 EC 0,00 TR 0,00			
Totale Programma	01 Relazioni internazionali e Cooperazione allo sviluppo	RS 0,00 CP 0,00 CS 0,00	RS 0,00 CP 0,00 CS 0,00	PR 0,00 PC 0,00 TP 0,00	R 0,00 I 0,00 FPV 0,00	P 0,00 ECP 0,00 TR 0,00	EP 0,00 EC 0,00 TR 0,00	EP 0,00 EC 0,00 TR 0,00			
TOTALE MISSIONE	19 Relazioni internazionali	RS 0,00 CP 0,00 CS 0,00	RS 0,00 CP 0,00 CS 0,00	PR 0,00 PC 0,00 TP 0,00	R 0,00 I 0,00 FPV 0,00	P 0,00 ECP 0,00 TR 0,00	EP 0,00 EC 0,00 TR 0,00	EP 0,00 EC 0,00 TR 0,00			
Missione	20 Fondi e accantonamenti										
2001 Programma	01 Fondo di riserva										
TITOLO	1 Spese correnti	RS 0,00 CP 55.000,00 CS 0,00	RS 0,00 CP 55.000,00 CS 0,00	PR 0,00 PC 0,00 TP 0,00	R 0,00 I 0,00 FPV 0,00	P 0,00 ECP 0,00 TR 0,00	EP 0,00 EC 55.000,00 TR 0,00	EP 0,00 EC 55.000,00 TR 0,00			

CONTO DEL BILANCIO 2015
GESTIONE DELLE SPESE

MISSIONE PROGRAMMA TITOLO	DENOMINAZIONE	RESIDUI PASSIVI AL 1/1/2015 (RS)		PAGAMENTI IN C/RESIDUI (PR)		RIACCERTAMENTO RESIDUI (R)		ELIMINAZIONE PER PERENZIONE (P)		RESIDUI PASSIVI DA ESERCIZI PRECEDENTI (EP=RS-PR+R-P)	
		PREVISIONI DEFINITIVE DI COMPETENZA (CP)	PREVISIONI DEFINITIVE DI CASSA (CS)	PAGAMENTI IN C/COMPETENZA (PC)	TOTALE PAGAMENTI (TP=PR+PC)	IMPEGNI (I)	FONDO PLURIENNALE VINCOLATO (FPV)	ECONOMIE DI COMPETENZA (ECP= CP-I-FPV)	TOTALE RESIDUI PASSIVI DA RIPORTARE (TR=EP+EC)		
Titolo	2 Spese in conto capitale	RS CP CS	0,00 0,00 0,00	PR PC TP	0,00 0,00 0,00	R I FPV	0,00 0,00 0,00	P ECP TR	0,00 0,00 0,00	EP EC TR	0,00 0,00 0,00
Titolo	3 Spese per incremento di attivita' finanziarie	RS CP CS	0,00 0,00 0,00	PR PC TP	0,00 0,00 0,00	R I FPV	0,00 0,00 0,00	P ECP TR	0,00 0,00 0,00	EP EC TR	0,00 0,00 0,00
Titolo	4 Rimborso di prestiti	RS CP CS	0,00 0,00 0,00	PR PC TP	0,00 0,00 0,00	R I FPV	0,00 0,00 0,00	P ECP TR	0,00 0,00 0,00	EP EC TR	0,00 0,00 0,00
Totale Programma	01 Fondo di riserva	RS CP CS	0,00 55.000,00 0,00	PR PC TP	0,00 0,00 0,00	R I FPV	0,00 0,00 0,00	P ECP TR	0,00 55.000,00 0,00	EP EC TR	0,00 0,00 0,00
2002 Programma	02 Fondo crediti di difficile esigibilita'										
Titolo	1 Spese correnti	RS CP CS	0,00 0,00 0,00	PR PC TP	0,00 0,00 0,00	R I FPV	0,00 0,00 0,00	P ECP TR	0,00 0,00 0,00	EP EC TR	0,00 0,00 0,00
Titolo	2 Spese in conto capitale	RS CP CS	0,00 0,00 0,00	PR PC TP	0,00 0,00 0,00	R I FPV	0,00 0,00 0,00	P ECP TR	0,00 0,00 0,00	EP EC TR	0,00 0,00 0,00
Titolo	3 Spese per incremento di attivita' finanziarie	RS CP CS	0,00 0,00 0,00	PR PC TP	0,00 0,00 0,00	R I FPV	0,00 0,00 0,00	P ECP TR	0,00 0,00 0,00	EP EC TR	0,00 0,00 0,00
Titolo	4 Rimborso di prestiti	RS CP CS	0,00 0,00 0,00	PR PC TP	0,00 0,00 0,00	R I FPV	0,00 0,00 0,00	P ECP TR	0,00 0,00 0,00	EP EC TR	0,00 0,00 0,00
Totale Programma	02 Fondo crediti di difficile esigibilita'	RS CP CS	0,00 0,00 0,00	PR PC TP	0,00 0,00 0,00	R I FPV	0,00 0,00 0,00	P ECP TR	0,00 0,00 0,00	EP EC TR	0,00 0,00 0,00
2003 Programma	03 Altri fondi										
Titolo	1 Spese correnti	RS CP CS	0,00 95.236,00 0,00	PR PC TP	0,00 0,00 0,00	R I FPV	0,00 0,00 0,00	P ECP TR	0,00 95.236,00 0,00	EP EC TR	0,00 0,00 0,00
Titolo	2 Spese in conto capitale	RS CP CS	0,00 0,00 0,00	PR PC TP	0,00 0,00 0,00	R I FPV	0,00 0,00 0,00	P ECP TR	0,00 0,00 0,00	EP EC TR	0,00 0,00 0,00
Titolo	3 Spese per incremento di attivita' finanziarie	RS CP CS	0,00 0,00 0,00	PR PC TP	0,00 0,00 0,00	R I FPV	0,00 0,00 0,00	P ECP TR	0,00 0,00 0,00	EP EC TR	0,00 0,00 0,00

CONTO DEL BILANCIO 2015
GESTIONE DELLE SPESE

MISSIONE PROGRAMMA TITOLO	DENOMINAZIONE	RESIDUI PASSIVI AL 1/1/2015 (RS)		PAGAMENTI IN C/RESIDUI (PR)		RIACCERTAMENTO RESIDUI (R)		ELIMINAZIONE PER PERENZIONE (P)		RESIDUI PASSIVI DA ESERCIZI PRECEDENTI (EP=RS-PR+R-P)	
		PREVISIONI DEFINITIVE DI COMPETENZA (CP)	PREVISIONI DEFINITIVE DI CASSA (CS)	PAGAMENTI IN C/COMPETENZA (PC)	TOTALE PAGAMENTI (TP=PR+PC)	IMPEGNI (I)	FONDO PLURIENNALE VINCOLATO (FPV)	ECONOMIE DI COMPETENZA (ECP= CP- I -FPV)	RESIDUI PASSIVI DA ESERCIZIO DI COMPETENZA (EC= I - PC)	TOTALE RESIDUI PASSIVI DA RIPORTARE (TR=EP+EC)	
	TOTALE MISSIONI	RS	CP	RS	CP	R	I	P	EP	EC	TR
		35.601.997,27	42.270.958,17	5.261.501,79	23.384.617,71	-24.940.731,73	36.054.033,34	0,00	0,00	12.669.415,63	5.399.763,75
		0,00	0,00	28.646.119,50	28.646.119,50	1.596.839,65		4.620.085,18		18.069.179,38	18.069.179,38
	TOTALE GENERALE DELLE SPESE	RS	CP	RS	CP	R	I	P	EP	EC	TR
		35.601.997,27	42.382.394,37	5.261.501,79	23.384.617,71	-24.940.731,73	36.054.033,34	0,00	0,00	12.669.415,63	5.399.763,75
		0,00	0,00	28.646.119,50	28.646.119,50	1.596.839,65		4.620.085,18		18.069.179,38	18.069.179,38

CONTO DEL BILANCIO 2015
RIEPILOGO GENERALE DELLE SPESE

TITOLO	DENOMINAZIONE	RESIDUI PASSIVI AL 1/1/2015 (RS)		PAGAMENTI IN C/RESIDUI (PR)		RIACCERTAMENTO RESIDUI (R)		ELIMINAZIONE PER PERENAZIONE (P)		RESIDUI PASSIVI DA ESERCIZI PRECEDENTI (EP=RS-PR+R-P)	
		PREVISIONI DEFINITIVE DI COMPETENZA (CP)	PREVISIONI DEFINITIVE DI CASSA (CS)	PAGAMENTI IN C/COMPETENZA (PC)	TOTALE PAGAMENTI (TR=EP+EC)	IMPEGNI (I)	FONDO PLURIENNALE VINCOLATO (FPV)	ECONOMIE DI COMPETENZA (ECP=CP-I-FPV)	RESIDUI PASSIVI DA ESERCIZIO DI COMPETENZA (EC=I-PC)	TOTALE RESIDUI PASSIVI DA RIPORTARE (TR=EP+EC)	
TITOLO 1	DISAVANZO DI AMMINISTRAZIONE	CP	111.436,20								
	Spese correnti	RS	7.225.717,71	PR	2.878.357,79	R	-541.581,84	P	0,00	EP	4.006.778,08
		CP	10.700.017,38	PC	5.683.901,45	I	10.144.812,40	ECP	554.954,98	EC	4.460.910,95
		CS	0,00	TP	8.362.259,24	FPV	250,00			TR	8.467.689,03
TITOLO 2	Spese in conto capitale	RS	23.054.758,78	PR	1.494.579,75	R	-20.932.648,17	P	0,00	EP	627.530,86
		CP	8.971.602,44	PC	561.795,10	I	6.285.863,16	ECP	1.089.149,63	EC	5.724.088,06
		CS	0,00	TP	2.056.374,85	FPV	1.596.589,65			TR	6.351.598,92
TITOLO 3	Spese per incremento di attivita' finanziarie	RS	0,00	PR	0,00	R	0,00	P	0,00	EP	0,00
		CP	0,00	PC	0,00	I	0,00	ECP	0,00	EC	0,00
		CS	0,00	TP	0,00	FPV	0,00			TR	0,00
TITOLO 4	Rimborso di prestiti	RS	3.551.689,73	PR	85.345,48	R	-3.466.344,25	P	0,00	EP	0,00
		CP	1.126.338,35	PC	528.545,73	I	528.545,73	ECP	597.792,62	EC	0,00
		CS	0,00	TP	613.891,21	FPV	0,00			TR	0,00
TITOLO 5	Chiusura Anticipazioni da istituto tesoriere/cassiere	RS	660.991,22	PR	660.991,22	R	0,00	P	0,00	EP	0,00
		CP	10.000.000,00	PC	8.055.281,74	I	10.492.410,64	ECP	-492.410,64	EC	2.437.128,90
		CS	0,00	TP	8.716.272,96	FPV	0,00			TR	2.437.128,90
TITOLO 7	Spese per conto terzi e partite di giro	RS	1.107.839,83	PR	342.227,55	R	-157,47	P	0,00	EP	765.454,81
		CP	11.473.000,00	PC	8.555.093,69	I	8.602.401,41	ECP	2.870.598,59	EC	47.307,72
		CS	0,00	TP	8.897.321,24	FPV	0,00			TR	812.762,53
	TOTALE TITOLI	RS	35.601.997,27	PR	5.261.501,79	R	-24.940.731,73	P	0,00	EP	5.399.763,75
		CP	42.270.958,17	PC	23.384.617,71	I	36.054.033,34	ECP	4.620.085,18	EC	12.669.415,63
		CS	0,00	TP	28.646.119,50	FPV	1.596.839,65			TR	18.069.179,38
	TOTALE GENERALE DELLE SPESE	RS	35.601.997,27	PR	5.261.501,79	R	-24.940.731,73	P	0,00	EP	5.399.763,75
		CP	42.382.394,37	PC	23.384.617,71	I	36.054.033,34	ECP	4.620.085,18	EC	12.669.415,63
		CS	0,00	TP	28.646.119,50	FPV	1.596.839,65			TR	18.069.179,38

CONTO DEL BILANCIO 2015
RIEPILOGO GENERALE DELLE SPESE PER MISSIONI

MISSIONE	DENOMINAZIONE	RESIDUI PASSIVI AL 1/1/2015 (RS)		PAGAMENTI IN C/RESIDUI (PR)		RIACCERTAMENTO RESIDUI (R) IMPEGNI (I)		ELIMINAZIONE PER PERENZIONE (P) ECONOMIE DI COMPETENZA (ECP= CP-I-FPV)		RESIDUI PASSIVI DA ESERCIZI PRECEDENTI (EP=RS-PR+R-P)	
		PREVISIONI DEFINITIVE DI COMPETENZA (CP)	PREVISIONI DEFINITIVE DI CASSA (CS)	TOTALE PAGAMENTI (TP=PR+PC)	TOTALE C/COMPETENZA (PC)	FONDO PLURIENNALE VINCOLATO (FPV)			DI COMPETENZA (EC= I-PC)	TOTALE RESIDUI PASSIVI DA RIPORTARE (TR=EP+EC)	
DISAVANZO DI AMMINISTRAZIONE		CP	111.436,20								
MISSIONE 01	Servizi istituzionali, generali e di gestione	RS	4.401.746,90	PR	1.207.964,83	R	-2.543.364,66	P	0,00	EP	650.417,41
		CP	5.633.778,73	PC	2.449.906,32	I	4.714.114,20	ECP	242.547,26	EC	2.264.207,88
		CS	0,00	TP	3.657.871,15	FPV	677.117,27			TR	2.914.625,29
MISSIONE 02	Giustizia	RS	83.452,47	PR	3.452,47	R	-80.000,00	P	0,00	EP	0,00
		CP	26.500,00	PC	26.365,66	I	26.365,66	ECP	134,34	EC	0,00
		CS	0,00	TP	29.818,13	FPV	0,00			TR	0,00
MISSIONE 03	Ordine pubblico e sicurezza	RS	63.185,30	PR	34.981,84	R	-22.663,25	P	0,00	EP	5.540,21
		CP	462.544,72	PC	412.801,99	I	431.062,61	ECP	31.232,11	EC	18.260,62
		CS	0,00	TP	447.783,83	FPV	250,00			TR	23.800,83
MISSIONE 04	Istruzione e diritto allo studio	RS	6.110.827,37	PR	187.933,04	R	-5.866.225,72	P	0,00	EP	56.668,61
		CP	2.517.896,32	PC	188.813,76	I	1.598.304,22	ECP	20.447,40	EC	1.409.490,46
		CS	0,00	TP	376.746,80	FPV	899.144,70			TR	1.466.159,07
MISSIONE 05	Tutela e valorizzazione dei beni e attivita' culturali	RS	600,00	PR	0,00	R	-600,00	P	0,00	EP	0,00
		CP	2.500,00	PC	0,00	I	2.500,00	ECP	0,00	EC	2.500,00
		CS	0,00	TP	0,00	FPV	0,00			TR	2.500,00
MISSIONE 06	Politiche giovanili, sport e tempo libero	RS	520.120,33	PR	2.000,00	R	-514.120,33	P	0,00	EP	4.000,00
		CP	30.920,33	PC	3.886,87	I	14.461,52	ECP	16.458,81	EC	10.574,65
		CS	0,00	TP	5.886,87	FPV	0,00			TR	14.574,65
MISSIONE 07	Turismo	RS	16.000,00	PR	0,00	R	0,00	P	0,00	EP	16.000,00
		CP	2.000,00	PC	0,00	I	2.000,00	ECP	0,00	EC	2.000,00
		CS	0,00	TP	0,00	FPV	0,00			TR	18.000,00
MISSIONE 08	Assetto del territorio ed edilizia abitativa	RS	7.117.405,13	PR	804.999,81	R	-5.867.018,58	P	0,00	EP	445.386,74
		CP	3.891.208,52	PC	527.850,07	I	3.088.443,25	ECP	550.198,65	EC	2.560.593,18
		CS	0,00	TP	1.332.849,88	FPV	252.566,62			TR	3.005.979,92
MISSIONE 09	Sviluppo sostenibile e tutela del territorio e dell'ambiente	RS	6.107.571,20	PR	309.580,48	R	-4.391.614,26	P	0,00	EP	1.406.376,46
		CP	1.845.917,61	PC	555.489,69	I	1.655.289,41	ECP	190.628,20	EC	1.099.799,72
		CS	0,00	TP	865.070,17	FPV	0,00			TR	2.506.176,18
MISSIONE 10	Trasporti e diritto alla mobilita'	RS	424.723,09	PR	174.207,68	R	-245.896,43	P	0,00	EP	4.618,98
		CP	849.465,86	PC	595.184,99	I	802.041,86	ECP	21.697,59	EC	206.856,87
		CS	0,00	TP	769.392,67	FPV	25.726,41			TR	211.475,85
MISSIONE 11	Soccorso civile	RS	1.017.313,01	PR	1.200,00	R	-884.819,92	P	0,00	EP	31.293,09
		CP	14.974,72	PC	0,00	I	12.817,92	ECP	0,00	EC	12.817,92
		CS	0,00	TP	1.200,00	FPV	2.156,80			TR	44.111,01
MISSIONE 12	Diritti sociali, politiche sociali e famiglia	RS	3.551.518,85	PR	1.336.043,93	R	-398.863,72	P	0,00	EP	1.816.591,20
		CP	3.551.907,15	PC	932.236,16	I	3.394.736,37	ECP	157.168,78	EC	2.462.502,21
		CS	0,00	TP	2.268.280,09	FPV	0,00			TR	4.279.093,41

CONTO DEL BILANCIO 2015
RIEPILOGO GENERALE DELLE SPESE PER MISSIONI

MISSIONE	DENOMINAZIONE	RESIDUI PASSIVI AL 1/1/2015 (RS)			PAGAMENTI IN C/RESIDUI (PR)		RIACCERTAMENTO RESIDUI (R)		ELIMINAZIONE PER PERENZIONE (P)		RESIDUI PASSIVI DA ESERCIZI PRECEDENTI (EP=RS-PR+R-P)	
		PREVISIONI DEFINITIVE DI COMPETENZA (CP)			PAGAMENTI IN C/COMPETENZA (PC)		IMPEGNI (I)		ECONOMIE DI COMPETENZA (ECP= CP-I-FPV)		RESIDUI PASSIVI DA ESERCIZIO DI COMPETENZA (EC= I-PC)	
		PREVISIONI DEFINITIVE DI CASSA (CS)			PAGAMENTI (TP=PR+PC)		FONDO PLURIENNALE VINCOLATO (FPV)				TOTALE RESIDUI PASSIVI DA RIPORTARE (TR=EP+EC)	
MISSIONE 13	Tutele della salute	RS	0,00	PR	0,00	R	0,00	P	0,00	EP	0,00	
		CP	0,00	PC	0,00	I	0,00	ECP	0,00	EC	0,00	
		CS	0,00	TP	0,00	FPV	0,00			TR	0,00	
MISSIONE 14	Sviluppo economico e competitivita'	RS	364.168,98	PR	13.255,87	R	-344.539,75	P	0,00	EP	6.373,56	
		CP	136.017,60	PC	120.214,19	I	135.530,65	ECP	260.609,10	EC	15.316,46	
		CS	0,00	TP	133.469,86	FPV	-260.122,15			TR	21.690,02	
MISSIONE 15	Politiche per il lavoro e la formazione professionale	RS	0,00	PR	0,00	R	0,00	P	0,00	EP	0,00	
		CP	0,00	PC	0,00	I	0,00	ECP	0,00	EC	0,00	
		CS	0,00	TP	0,00	FPV	0,00			TR	0,00	
MISSIONE 16	Agricoltura, politiche agroalimentari e pesca	RS	281.323,85	PR	0,00	R	-214.281,02	P	0,00	EP	67.042,83	
		CP	0,00	PC	0,00	I	0,00	ECP	0,00	EC	0,00	
		CS	0,00	TP	0,00	FPV	0,00			TR	67.042,83	
MISSIONE 17	Energia e diversificazione delle fonti energetiche	RS	188.345,55	PR	64.143,33	R	-202,37	P	0,00	EP	123.999,85	
		CP	172.500,00	PC	50.099,91	I	170.158,95	ECP	2.341,05	EC	120.059,04	
		CS	0,00	TP	114.243,24	FPV	0,00			TR	244.058,89	
MISSIONE 18	Relazioni con le altre autonomie territoriali e locali	RS	0,00	PR	0,00	R	0,00	P	0,00	EP	0,00	
		CP	0,00	PC	0,00	I	0,00	ECP	0,00	EC	0,00	
		CS	0,00	TP	0,00	FPV	0,00			TR	0,00	
MISSIONE 19	Relazioni internazionali	RS	0,00	PR	0,00	R	0,00	P	0,00	EP	0,00	
		CP	0,00	PC	0,00	I	0,00	ECP	0,00	EC	0,00	
		CS	0,00	TP	0,00	FPV	0,00			TR	0,00	
MISSIONE 20	Fondi e accantonamenti	RS	0,00	PR	0,00	R	0,00	P	0,00	EP	0,00	
		CP	150.236,00	PC	0,00	I	0,00	ECP	150.236,00	EC	0,00	
		CS	0,00	TP	0,00	FPV	0,00			TR	0,00	
MISSIONE 50	Debito pubblico	RS	3.584.864,19	PR	118.519,94	R	-3.466.344,25	P	0,00	EP	0,00	
		CP	1.509.590,61	PC	911.392,67	I	911.392,67	ECP	598.197,94	EC	0,00	
		CS	0,00	TP	1.029.912,61	FPV	0,00			TR	0,00	
MISSIONE 60	Anticipazioni finanziarie	RS	660.991,22	PR	660.991,22	R	0,00	P	0,00	EP	0,00	
		CP	10.000.000,00	PC	8.055.281,74	I	10.492.410,64	ECP	-492.410,64	EC	2.437.128,90	
		CS	0,00	TP	0,00	FPV	0,00			TR	2.437.128,90	
MISSIONE 99	Servizi per conto terzi	RS	1.107.839,83	PR	342.227,55	R	-157,47	P	0,00	EP	765.454,81	
		CP	11.473.000,00	PC	8.555.093,69	I	8.602.401,41	ECP	2.870.598,59	EC	47.307,72	
		CS	0,00	TP	0,00	FPV	0,00			TR	812.762,53	

CONTO DEL BILANCIO 2015
RIEPILOGO GENERALE DELLE SPESE PER MISSIONI

MISSIONE	RESIDUI PASSIVI AL 1/1/2015 (RS)		PAGAMENTI IN C/RESIDUI (PR)		RIACCERTAMENTO RESIDUI (R)		ELIMINAZIONE PER PERENZIONE (P)		RESIDUI PASSIVI DA ESERCIZI PRECEDENTI (EP=RS-PR+R-P)	
	PREVISIONI DEFINITIVE DI COMPETENZA (CP)	PREVISIONI DEFINITIVE DI CASSA (CS)	PAGAMENTI IN C/COMPETENZA (PC)	TOTALE PAGAMENTI (TP=PR+PC)	IMPEGNI (I)	FONDO PLURIENNALE VINCOLATO (FPV)	ECONOMIE DI COMPETENZA (ECP= CP-I-FPV)	RESIDUI PASSIVI DA ESERCIZIO DI COMPETENZA (EC= I-PC)	TOTALE RESIDUI PASSIVI DA RIPORTARE (TR=EP+EC)	
TOTALE MISSIONI	RS	RS	PR	R	P	P	0,00	EP	5.399.763,75	
	CP	CP	PC	I	ECP	ECP	4.620.085,18	EC	12.669.415,63	
	CS	CS	TP	FPV				TR	18.069.179,38	
TOTALE GENERALE DELLE SPESE	RS	RS	PR	R	P	P	0,00	EP	5.399.763,75	
	CP	CP	PC	I	ECP	ECP	4.620.085,18	EC	12.669.415,63	
	CS	CS	TP	FPV				TR	18.069.179,38	

RENDICONTO DELLA GESTIONE 2015
 QUADRO GENERALE RIASSUNTIVO

ENTRATE	ACCERTAMENTI	INCASSI	SPESE	IMPEGNI	PAGAMENTI
Fondo di cassa all'inizio dell'esercizio		402.132,04			
Utilizzo avanzo di amministrazione	0,00		Disavanzo di amministrazione	111.436,20	
Fondo pluriennale vincolato di parte corrente (1)	9.157,93				
Fondo pluriennale vincolato in c/capitale (1)	2.582.346,50				
Titolo 1 - Entrate correnti di natura tributaria, contributiva e perequativa	6.005.368,44	4.897.486,03	Titolo 1 - Spese correnti Fondo pluriennale vincolato di parte corrente (2)	10.144.812,40	8.362.259,24
Titolo 2 - Trasferimenti correnti	4.450.058,06	3.145.951,66		250,00	
Titolo 3 - Entrate extratributarie	678.565,82	330.090,79			
Titolo 4 - Entrate in conto capitale	5.603.063,21	917.891,34	Titolo 2 - Spese in conto capitale Fondo pluriennale vincolato in c/capitale (2)	6.285.863,16	2.056.374,85
Titolo 5 - Entrate da riduzione di attivita' finanziarie	0,00	0,00	Titolo 3 - Spese per incremento di attivita' finanziarie	0,00	0,00
Totale entrate finali.....	16.737.055,53	9.291.419,82	Totale spese finali.....	18.027.515,21	10.418.634,09
Titolo 6 - Accensione di prestiti	538.097,43	622.112,95	Titolo 4 - Rimborso di prestiti	528.545,73	613.891,21
Titolo 7 - Anticipazioni da istituto tesoriere/cassiere	10.492.410,64	10.492.410,64	Titolo 5 - Chiusura Anticipazioni da istituto tesoriere/cassiere	10.492.410,64	8.716.272,96
Titolo 9 - Entrate per conto di terzi e partite di giro	8.602.401,41	8.626.427,61	Titolo 7 - Spese per conto terzi e partite di giro	8.602.401,41	8.897.321,24
Totale entrate dell'esercizio	36.369.965,01	29.032.371,02	Totale spese dell'esercizio	37.650.872,99	28.646.119,50
TOTALE COMPLESSIVO ENTRATE	38.961.469,44	29.434.503,06	TOTALE COMPLESSIVO SPESE	37.762.309,19	28.646.119,50
DISAVANZO DELL'ESERCIZIO			AVANZO DI COMPETENZA / FONDO DI CASSA	1.199.160,25	788.383,56
TOTALE A PAREGGIO	38.961.469,44	29.434.503,06	TOTALE A PAREGGIO	38.961.469,44	29.434.503,06

(1) Indicare l'importo iscritto in entrata del bilancio alla corrispondente voce riguardante il fondo pluriennale vincolato

(2) Indicare l'importo complessivo delle voci relative al corrispondente fondo pluriennale vincolato risultante in spesa del conto del bilancio

RENDICONTO DELLA GESTIONE 2015
EQUILIBRI DI BILANCIO

EQUILIBRIO ECONOMICO - FINANZIARIO			COMPETENZA (ACCERTAMENTI E IMPEGNI IMPUTATI ALL'ESERCIZIO)
Fondo di cassa all'inizio dell'esercizio			402.132,04
A) Fondo pluriennale vincolato per spese correnti iscritto in entrata	(+)		9.157,93
AA) Recupero disavanzo di amministrazione esercizio precedente	(-)		0,00
B) Entrate Titoli 1.00 - 2.00 - 3.00 <i>di cui per estinzione anticipata di prestiti</i>	(+)		11.133.992,32 0,00
C) Entrate Titolo 4.02.06 - Contributi agli investimenti direttamente destinati al rimborso dei prestiti da amministrazioni pubbliche	(+)		0,00
D) Spese Titolo 1.00 - Spese correnti	(-)		10.144.812,40
DD) Fondo pluriennale vincolato di parte corrente (di spesa)	(-)		250,00
E) Spese Titolo 2.04 - Trasferimenti in conto capitale	(-)		0,00
F) Spese Titolo 4.00 - Quote di capitale amm.to dei mutui e prestiti obbligazionari <i>di cui per estinzione anticipata di prestiti</i>	(-)		528.545,73 0,00
G) Somma finale (G=A-AA+B+C-D-DD-E-F)			469.542,12
ALTRE POSTE DIFFERENZIALI, PER ECCEZIONI PREVISTE DA NORME DI LEGGE E DAI PRINCIPI CONTABILI, CHE HANNO EFFETTO SULL'EQUILIBRIO EX ARTICOLO 162, COMMA 6, DEL TESTO UNICO DELLE LEGGI SULL'ORDINAMENTO DEGLI ENTI			
H) Utilizzo avanzo di amministrazione per spese correnti <i>di cui per estinzione anticipata di prestiti</i>	(+)		0,00 0,00
I) Entrate di parte capitale destinate a spese correnti in base a specifiche disposizioni di legge o dei principi contabili <i>di cui per estinzione anticipata di prestiti</i>	(+)		0,00 0,00
L) Entrate di parte corrente destinate a spese di investimento in base a specifiche disposizioni di legge o dei principi contabili	(-)		0,00
M) Entrate da accensione di prestiti destinate a estinzione anticipata dei prestiti	(+)		0,00
EQUILIBRIO DI PARTE CORRENTE (*)			
O=G+H+I-L+M			469.542,12

RENDICONTO DELLA GESTIONE 2015
EQUILIBRI DI BILANCIO

EQUILIBRIO ECONOMICO - FINANZIARIO		COMPETENZA (ACCERTAMENTI E IMPEGNI IMPUTATI ALL'ESERCIZIO)
P) Utilizzo avanzo di amministrazione per spese di investimento	(+)	0,00
Q) Fondo pluriennale vincolato per spese in conto capitale iscritto in entrata	(+)	2.582.346,50
R) Entrate Titoli 4.00-5.00-6.00	(+)	6.141.160,64
C) Entrate Titolo 4.02.06 - Contributi agli investimenti direttamente destinati al rimborso dei prestiti da amministrazioni pubbliche	(-)	0,00
I) Entrate di parte capitale destinate a spese correnti in base a specifiche disposizioni di legge o dei principi contabili	(-)	0,00
S1) Entrate Titolo 5.02 per Riscossione crediti di breve termine	(-)	0,00
S2) Entrate Titolo 5.03 per Riscossione crediti di medio-lungo termine	(-)	0,00
T) Entrate Titolo 5.04 relative a Altre entrate per riduzione di attività finanziarie	(-)	0,00
L) Entrate di parte corrente destinate a spese di investimento in base a specifiche disposizioni di legge o dei principi contabili	(+)	0,00
M) Entrate da accensione di prestiti destinate a estinzione anticipata dei prestiti	(-)	0,00
U) Spese Titolo 2.00 - Spese in conto capitale	(-)	6.285.863,16
UU) Fondo pluriennale vincolato in c/capitale (di spesa)	(-)	1.596.589,65
V) Spese Titolo 3.01 per Acquisizioni di attività finanziarie	(-)	0,00
E) Spese Titolo 2.04 - Trasferimenti in conto capitale	(+)	0,00
EQUILIBRIO DI PARTE CAPITALE		
Z = P+Q+R-C-I-S1-S2-T+L-M-U-UU-V+E		841.054,33

RENDICONTO DELLA GESTIONE 2015
EQUILIBRI DI BILANCIO

EQUILIBRIO ECONOMICO - FINANZIARIO		COMPETENZA (ACCERTAMENTI E IMPEGNI IMPUTATI ALL'ESERCIZIO)
S1) Entrate Titolo 5.02 per Riscossione crediti di breve termine	(+)	0,00
S2) Entrate Titolo 5.03 per Riscossione crediti di medio-lungo termine	(+)	0,00
T) Entrate Titolo 5.04 relative a Altre entrate per riduzioni di attività finanziarie	(+)	0,00
X1) Spese Titolo 3.02 per Concessione crediti di breve termine	(-)	0,00
X2) Spese Titolo 3.03 per Concessione crediti di medio-lungo termine	(-)	0,00
Y) Spese Titolo 3.04 per Altre spese per incremento di attività finanziarie	(-)	0,00
EQUILIBRIO FINALE	W = O+Z+S1+S2+T-X1-X2-Y	1.310.596,45

A) Indicare l'importo iscritto in entrata del conto del bilancio alla corrispondente voce riguardante il fondo pluriennale vincolato.

C) Si tratta delle entrate in conto capitale relative ai soli contributi agli investimenti destinati al rimborso prestiti corrispondenti alla voce del piano dei conti finanziario con codifica E.4.02.06.00.000.

DD) Indicare l'importo complessivo delle voci relative al corrispondente fondo pluriennale vincolato risultante in spesa del conto del bilancio

E) Si tratta delle spese del titolo 2 per trasferimenti in conto capitale corrispondenti alla voce del piano dei conti finanziario con codifica U.2.04.00.00.000.

Q) Indicare l'importo iscritto in entrata del conto del bilancio alla corrispondente voce riguardante il fondo pluriennale vincolato.

S1) Si tratta delle entrate del titolo 5 limitatamente alle riscossione crediti di breve termine corrispondenti alla voce del piano dei conti finanziario con codifica E.5.02.00.00.000.

S2) Si tratta delle entrate del titolo 5 limitatamente alle riscossione crediti di medio-lungo termine corrispondenti alla voce del piano dei conti finanziario con codifica E.5.03.00.00.000.

T) Si tratta delle entrate del titolo 5 limitatamente alle altre entrate per riduzione di attività finanziarie corrispondenti alla voce del piano dei conti finanziario con codifica E.5.04.00.00.000.

UU) Indicare l'importo complessivo delle voci relative al corrispondente fondo pluriennale vincolato risultante in spesa del conto del bilancio

X1) Si tratta delle spese del titolo 3 limitatamente alle concessione crediti di breve termine corrispondenti alla voce del piano dei conti finanziario con codifica U.3.02.00.00.000.

X2) Si tratta delle spese del titolo 3 limitatamente alle concessione crediti di medio-lungo termine corrispondenti alla voce del piano dei conti finanziario con codifica U.3.03.00.00.000.

Y) Si tratta delle spese del titolo 3 limitatamente alle altre spese per incremento di attività finanziarie corrispondenti alla voce del piano dei conti finanziario con codifica U.3.04.00.00.000.

(*) La somma algebrica finale non può essere inferiore a zero per il rispetto della disposizione di cui all'articolo 162 del testo unico delle leggi sull'ordinamento degli enti locali.

CONTO DEL PATRIMONIO (ATTIVO) ANNO 2015

Imparti parziali	Consistenza Iniziale	Variazioni da conto finanziario		Variazioni da altre cause		Consistenza finale
		+	-	+	-	
Totale	0,00	0,00	0,00	0,00	0,00	0
1.077.333,66	562.308,02			10.232.484,17	317.861,54	10.476.930
515.025,66						4.607.366
4.190,08	4.190,08			4.603.176,25		3.492.742
890.575,09	890.575,09			2.602.166,94		30.437.931
10.946.018,48	5.794.044,03			25.686.266,47	941.379,32	18.353.480
5.151.974,46						
3.731.863,58	2.705.015,30			16.216.098,46	567.633,41	
1.026.848,28						
Totale	18.342.715,47	2.056.000,00	0,00	59.239.192,29	131.520,23	20.267.195,6
	28.298.847,99	2.056.000,00		1.958.394,50		87.635.645,6

- I) Immobilizzazioni immateriali
- 1) Costi pluriennali capitalizzati (relativo fondo ammortamento in detrazione)
- II) Immobilizzazioni materiali
- 1) Beni demaniali
- (relativo fondo ammortamento in detrazione)
- 2) Terreni (Patrimonio indisponibile)
- 3) Terreni (Patrimonio disponibile)
- 4) Fabbricati (Patrimonio indisponibile) (relativo fondo ammortamento in detrazione)
- 5) Fabbricati (Patrimonio disponibile) (relativo fondo ammortamento in detrazione)
- 6) Macchinari, attrezzature ed impianti (relativo fondo ammortamento in detrazione)
- 7) Attrezzature e sistemi informatici (relativo fondo ammortamento in detrazione)
- 8) Automezzi e motomezzi (relativo fondo ammortamento in detrazione)
- 9) Mobili e macchine da ufficio (relativo fondo ammortamento in detrazione)
- 10) Universalità dei beni (patrimonio indisponibile) (relativo fondo ammortamento in detrazione)
- 11) Universalità dei beni (patrimonio disponibile) (relativo fondo ammortamento in detrazione)
- 12) Diritti reali su beni di terzi
- 13) Immobilizzazioni in corso

CONTO DEL PATRIMONIO (ATTIVO) ANNO 2015

Importi parziali	Consistenza Iniziale	Variazioni da conto finanziario		Variazioni da altre cause		Consistenza finale
		+	-	+	-	
	7.334,00					7.334,00
	15.799,51					15.799,51
	23.133,51	0,00	0,00	0,00	0,00	23.133,51
	28.321.981,50	2.056.000,00	0,00	59.239.192,29	1.958.394,50	87.658.779,29
	0,00	0,00	0,00	0,00	0,00	0,00

Totale

TOTALE IMMOBILIZZAZIONI

Totale

B) ATTIVO CIRCOLANTE

1) Rimanenze

III) Immobilizzazioni finanziarie

1) Partecipazioni in

a) imprese controllate

b) imprese collegate

c) altre imprese

2) Crediti verso

a) imprese controllate

b) imprese collegate

c) altre imprese

3) Titoli (invest. a medio e lungo termine)

4) Crediti di dubbia esigibilità (detrato il fondo svalutaz. crediti)

5) Crediti per depositi cauzionali

CONTO DEL PATRIMONIO (ATTIVO) ANNO 2015

Imparti parziali	Consistenza Iniziale	Variazioni da conto finanziario		Variazioni da altre cause		Consistenza finale
		+	-	+	-	
	8.471.721,37	6.005.366,44	6.648.183,24			7.828.906,57
	795.354,80	963.253,12	388.523,38			1.370.084,54
	3.311.173,33	1.190.000,00	3.310.279,01			1.190.894,32
	2.967.651,92	2.795.980,89	2.826.615,04			2.937.017,77
	14.749.533,43	4.007.339,69	14.957.226,28			3.799.646,84
	1.148.651,47	690.824,05	357.511,84			1.481.963,68
	894.048,51	221.975,13	825.016,50			291.007,14
	300.364,27	121.772,01	141.454,48			280.681,80
	406.217,77	339.461,19	42.533,90			703.145,06
	602.915,03	217.332,62	201.328,96			618.918,69
	75.758,54	114.711,44	102.036,95			88.433,03
	39.131,00	69.036,95	76.367,39			31.800,56
	277.850,26	8.602.401,41	8.638.897,21			241.354,46
Totale	35.202.216,18	36.369.965,01	49.630.497,77	0,00	0,00	1.077.828,96
Totale	0,00	0,00	0,00	0,00	0,00	0,00
	402.132,04	29.032.371,02	28.646.119,50			788.383,56
Totale	402.132,04	29.032.371,02	28.646.119,50	0,00	0,00	788.383,56
	35.604.348,22	65.402.336,03	76.276.617,27	0,00	0,90	22.730.066,98

TOTALE ATTIVO CIRCOLANTE

- II) Crediti
- 1) Verso contribuenti
 - 2) Verso enti del sett. pubb. allargato
 - a) Stato - correnti
 - b) regione - capitale
 - regione - capitale
 - c) Altri - correnti
 - Altri - capitale
 - 3) Verso debitori diversi
 - a) verso utenti di servizi pubblici
 - b) verso utenti di beni patrimoniali
 - c) verso altri - correnti
 - verso altri - capitale
 - d) da alienazioni patrimoniali
 - e) per somme corrisposte c/terzi
 - 4) Crediti per I.V.A.
 - 5) Per depositi
 - a) banche
 - b) Cassa depositi e prestiti

- III) Attività finanziarie che non costituiscono immobilizzi
- 1) Titoli

- IV) Disponibilità liquide
- 1) Fondo di cassa
 - 2) Depositi bancari

CONTO DEL PATRIMONIO (ATTIVO) ANNO 2015

C) RATEI E RISCONTI

- i) Ratei Attivi
- ii) RiscoNTi Attivi

Totale

TOTALE DELL'ATTIVO (A + B + C)

CONTI D'ORDINE

- D) OPERE DA REALIZZARE
- E) BENI CONFERITI IN AZIENDE SPECIALI
- F) BENI DI TERZI

Importi parziali	Consistenza Iniziale	Variazioni da conto finanziario		Variazioni da altre cause	Consistenza finale
		+	-		
	0,00	0,00	0,00	-	0,00
	63.926.329,72	67.458.336,03	78.276.617,27	1.958.394,50	110.388.8
	22.972.830,01	607.388,34	1.061.800,34		22.518,4
	22.972.830,01	607.388,34	1.061.800,34	0,00	22.518,4

TOTALE CONTI D'ORDINE

....., il

IL SEGRETARIO

IL LEGALE RAPPRESENTANTE DELL'ENTE

IL RESPONSABILE DEL SERVIZIO FINANZIARIO



CONTO DEL PATRIMONIO (PASSIVO) ANNO 2015

Importi parziali	Consistenza Iniziale	Variazioni da conto finanziario		Variazioni da altre cause		Consistenza finale
		+	-	+	-	
A) PATRIMONIO NETTO						
I) Netto patrimoniale	17.903.701,37	1.438.064,39				61.363,94
II) Netto da beni demaniali	691.064,44					691,06
TOTALE PATRIMONIO NETTO	18.594.765,81	1.438.064,39	0,00	42.022.183,05	0,00	62.055,01
B) CONFERIMENTI						
I) Conferimenti da transf. in c/capitale	24.716.815,66	318.913,72				25.035,72
II) Conferimenti da concess. di edificare	2.911.667,77	130.395,92				3.042,06
TOTALE CONFERIMENTI	27.628.483,43	449.309,64	0,00	0,00	0,00	28.077,79
C) DEBITI						
I) Debiti di finanziamento	7.622.441,54	538.097,43	528.545,73			7.631.993
1) Per finanziamenti a breve termine	7.226.717,71	10.144.812,40	8.903.841,08			8.467.689
2) Per mutui e prestiti	16.005,18	11.705,36	17.802,20			2.437,128
3) Per prestiti obbligazionari	660.991,22	10.492.410,64	8.716.272,96		9.908,34	812,762
4) Per debiti pluriennali	1.110.642,64	8.602.401,41	8.900.281,52			
II) Debiti di funzionamento						
III) Debiti per I.V.A.						
IV) Debiti per anticipazioni di cassa						
V) Debiti per somme anticipate da terzi						
VI) Debiti verso						
1) Imprese controllate						
2) Imprese collegate						
3) Altri (aziende speciali, consorzi, istituzioni)						
VII) Altri debiti						
TOTALE DEBITI	16.638.798,29	29.789.427,24	27.066.743,49	0,00	9.908,34	19.349,573
D) RATEI E RISCONTI						
I) Ratei passivi	78.455,70	44.506,24				44.506
II) Risconti passivi	987.826,49	861.960,01				861.960
TOTALE RATEI E RISCONTI	1.066.282,19	906.466,25	0,00	0,00	1.066.282,19	906,466
TOTALE DEL PASSIVO (A + B + C + D)	63.926.329,72	32.583.267,52	27.066.743,49	42.022.183,05	1.076.190,53	110.388.846

CONTO DEL PATRIMONIO (PASSIVO) ANNO 2015

Importi parziali	Consistenza Iniziale	Variazioni da conto finanziario		Variazioni da altre cause		Consistenza finale
		+	-	+	-	
	22.972.830,01	607.388,34	1.061.800,34			22.518,4
	22.972.830,01	607.388,34	1.061.800,34	0,00		22.518,4

TOTALE CONTI D'ORDINE

CONTI D'ORDINE
 E) IMPEGNI OPERE DA REALIZZARE
 F) CONFERITI IN AZIENDE SPECIALI
 G) BENI DI TERZI

.....,il.....

IL SEGRETARIO

IL LEGALE RAPPRESENTANTE DELL'ENTE

IL RESPONSABILE DEL SERVIZIO FINANZIARIO

[Signature]