


































Città di Corleone

**Elezione della Camera dei Deputati
e del
Senato della Repubblica
4 marzo 2018**
















Elezione della Camera dei Deputati 4 marzo 2018

CANDIDATO UNINOMINALE	DENOMINAZIONE LISTE	1	2	3	4	5	6	7	8	9	10	11	12	TOTALE
SALVATORE LO GIUDICE	 ITALIA EUROPA INSIEME													
	 EUROPA con Emma Bonino	37	49	35	27	20	45	19	33	56	74	68	15	478
	 CIVICA POPOLARE LORENZIN													
	 PARTITO DEMOCRATICO													
CATERINA CERRA	 CASA POUND ITALIA	2	0	0	0	1	0	2	1	1	3	0	0	10
SERAFINO LA CORTE	 LIBERI UGUALI con Pietro Grasso	9	13	4	9	3	15	14	7	9	20	20	0	123
DANIELE URSO	 PARTITO COMUNISTA	0	3	2	2	0	0	2	1	1	2	0	0	13
IGNAZIO GENDUSA	 ITALIA AGLI ITALIANI	1	1	0	3	5	2	4	1	3	3	2	0	25
GIUSEPPE CHIAZZESE detto Mongiovi	 MOVIMENTO 5 STELLE	234	260	264	225	339	319	221	298	255	378	412	38	3243
FABIO FERRANTI	 IL POPOLO DELLA FAMIGLIA	3	12	4	4	3	8	4	9	6	9	11	4	77
FRANCESCO SAVERIO ROMANO	 NOI CON L'ITALIA - UDC													
	 FRATELLI D'ITALIA con Giorgia Meloni	148	157	147	113	179	125	150	132	151	191	207	26	1726
	 LEGA NORD													
	 MOVIMENTO POLITICO FORZA ITALIA													
FRANCESCA TUMMINELLO	 POTERE AL POPOLO	1	2	5	0	0	0	2	1	2	4	1	0	18
Schede bianche		5	2	4	2	33	2	6	4	1	6	7	0	72
Schede nulle		10	11	10	10	3	13	11	9	12	20	21	1	131
Schede non valide		15	13	14	12	36	15	17	13	13	26	28	1	203
Voti contestati e non attribuiti		0	0	0	0	0	0	0	0	0	0	0	0	0
TOTALE voti validi per la Camera dei Deputati		435	497	461	383	550	514	418	483	484	684	721	83	5713
TOTALE voti espressi per la Camera dei Deputati		450	510	475	395	586	529	435	496	497	710	749	84	5916
















Elezione del Senato della Repubblica 4 marzo 2018

CANDIDATO UNINOMINALE	DENOMINAZIONE LISTE	1	2	3	4	5	6	7	8	9	10	11	12	TOTALE
MAURIZIO RUGGIERO	 CASA POUND ITALIA	5	1	0	0	1	1	2	0	0	2	2	2	16
SALVATORE GUASTELLA	 IL POPOLO DELLA FAMIGLIA	3	10	4	5	2	8	2	11	4	8	13	4	74
FRANCESCO MOLLAME detto Franco	 MOVIMENTO 5 STELLE	186	216	225	187	278	262	178	243	221	298	341	27	2662
MARIA LEONARDA MAGGIO	 LIBERI UGUALI con Pietro Grasso	8	12	3	9	0	21	12	10	9	22	19	1	126
ANTONINO SCILLA	 FRATELLI D'ITALIA con Giorgia Meloni	143	136	138	106	162	127	149	116	144	186	187	23	1617
	 LEGA NORD													
	 NOI CON L'ITALIA - UDC													
	 MOVIMENTO POLITICO FORZA ITALIA													
CATERINA GIORDANO	 PARTITO VALORE UMANO	0	0	0	0	1	0	1	2	0	0	1	0	5
PAOLO RUGGIRELLO	 EUROPA con Emma Bonino	39	45	32	27	20	46	18	30	57	83	66	14	477
	 CIVICA POPOLARE LORENZIN													
	 PARTITO DEMOCRATICO													
	 ITALIA EUROPA INSIEME													
ANTONINO CURRO'	 ITALIA AGLI ITALIANI	3	6	0	4	1	4	4	2	5	3	3	0	35
GIUSEPPE DAVIDE FICARRA detto Davide	 POTERE AL POPOLO	0	1	5	0	0	0	3	3	1	4	1	1	19
ELVIRA FOTI	 PARTITO REPUBBLICANO ITALIANO	0	1	0	1	0	0	0	0	0	0	1	0	3
Schede bianche		3	4	6	3	9	6	7	8	4	7	12	0	69
Schede nulle		9	15	11	14	31	9	8	10	14	20	17	0	158
Schede non valide		12	19	17	17	40	15	15	18	18	27	29	0	227
Voti contestati e non attribuiti		0	0	0	0	0	0	0	0	0	0	0	0	0
TOTALE voti validi per la Camera dei Deputati		387	428	407	339	465	469	369	417	441	606	634	72	5034
TOTALE voti espressi per la Camera dei Deputati		399	447	424	356	505	484	384	435	459	633	663	72	5261

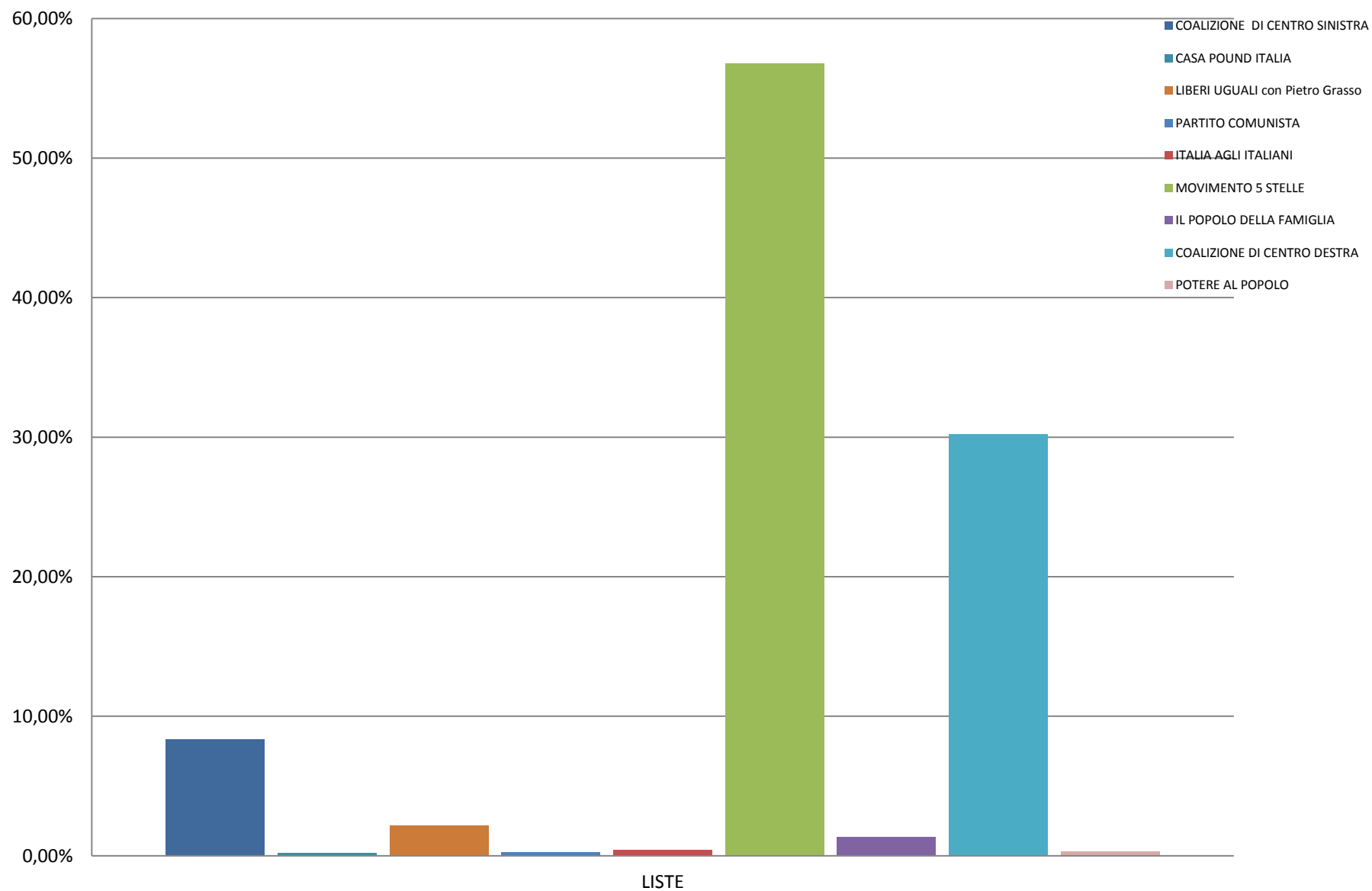
Elezione della Camera dei Deputati 4 marzo 2018

CANDIDATO UNINOMINALE	DENOMINAZIONE LISTE	1	2	3	4	5	6	7	8	9	10	11	12	TOTALE
SALVATORE LO GIUDICE	 ITALIA EUROPA INSIEME	8,51%	9,86%	7,59%	7,05%	3,64%	8,75%	4,55%	6,83%	11,57%	10,82%	9,43%	18,07%	8,37%
	 EUROPA con Emma Bonino													
	 CIVICA POPOLARE LORENZIN													
	 PARTITO DEMOCRATICO													
CATERINA CERRA	 CASA POUND ITALIA	0,46%	0,00%	0,00%	0,00%	0,18%	0,00%	0,48%	0,21%	0,21%	0,44%	0,00%	0,00%	0,18%
SERAFINO LA CORTE	 LIBERI UGUALI con Pietro Grasso	2,07%	2,62%	0,87%	2,35%	0,55%	2,92%	3,35%	1,45%	1,86%	2,92%	2,77%	0,00%	2,15%
DANIELE URSO	 PARTITO COMUNISTA	0,00%	0,60%	0,43%	0,52%	0,00%	0,00%	0,48%	0,21%	0,21%	0,29%	0,00%	0,00%	0,23%
IGNAZIO GENDUSA	 ITALIA AGLI ITALIANI	0,23%	0,20%	0,00%	0,78%	0,91%	0,39%	0,96%	0,21%	0,62%	0,44%	0,28%	0,00%	0,44%
GIUSEPPE CHIAZZESE detto Mongiovi	 MOVIMENTO 5 STELLE	53,79%	52,31%	57,27%	58,75%	61,64%	62,06%	52,87%	61,70%	52,69%	55,26%	57,14%	45,78%	56,77%
FABIO FERRANTI	 IL POPOLO DELLA FAMIGLIA	0,69%	2,41%	0,87%	1,04%	0,55%	1,56%	0,96%	1,86%	1,24%	1,32%	1,53%	4,82%	1,35%
FRANCESCO SAVERIO ROMANO	 NOI CON L'ITALIA - UDC	34,02%	31,59%	31,89%	29,50%	32,55%	24,32%	35,89%	27,33%	31,20%	27,92%	28,71%	31,33%	30,21%
	 FRATELLI D'ITALIA con Giorgia Meloni													
	 LEGA NORD													
	 MOVIMENTO POLITICO FORZA ITALIA													
FRANCESCA TUMMINELLO	 POTERE AL POPOLO	0,23%	0,40%	1,08%	0,00%	0,00%	0,00%	0,48%	0,21%	0,41%	0,58%	0,14%	0,00%	0,32%
Schede bianche		1,15%	0,40%	0,87%	0,52%	6,00%	0,39%	1,44%	0,83%	0,21%	0,88%	0,97%	0,00%	1,26%
Schede nulle		2,30%	2,21%	2,17%	2,61%	0,55%	2,53%	2,63%	1,86%	2,48%	2,92%	2,91%	1,20%	2,29%
Schede non valide		3,45%	2,62%	3,04%	3,13%	6,55%	2,92%	4,07%	2,69%	2,69%	3,80%	3,88%	1,20%	3,55%
Voti contestati e non attribuiti		0,00%	0,00%	0,00%	0,00%	0,00%	0,00%	0,00%	0,00%	0,00%	0,00%	0,00%	0,00%	0,00%
Voti validi per la Camera dei Deputati		100,00%	100,00%	100,00%	100,00%	100,00%	100,00%	100,00%	100,00%	100,00%	100,00%	100,00%	100,00%	100,00%
Voti validi / voti espressi		96,67%	97,45%	97,05%	96,96%	93,86%	97,16%	96,09%	97,38%	97,38%	96,34%	96,26%	98,81%	96,57%

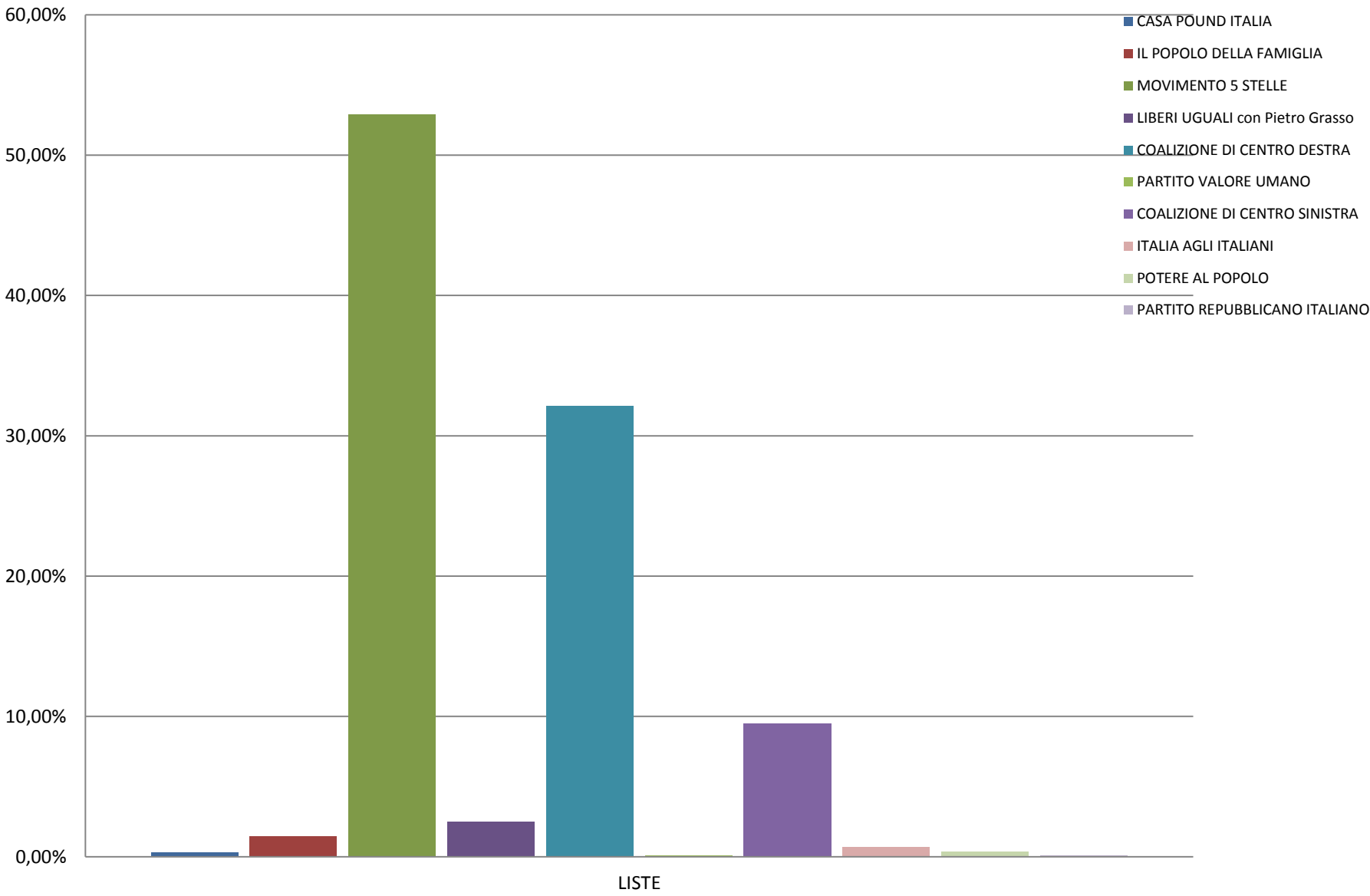
Elezione del Senato della Repubblica 4 marzo 2018

CANDIDATO UNINOMINALE	DENOMINAZIONE LISTE	1	2	3	4	5	6	7	8	9	10	11	12	TOTALE
MAURIZIO RUGGIERO	 CASA POUND ITALIA	1,29%	0,23%	0,00%	0,00%	0,22%	0,21%	0,54%	0,00%	0,00%	0,33%	0,32%	2,78%	0,32%
SALVATORE GUASTELLA	 IL POPOLO DELLA FAMIGLIA	0,78%	2,34%	0,98%	1,47%	0,43%	1,71%	0,54%	2,64%	0,91%	1,32%	2,05%	5,56%	1,47%
FRANCESCO MOLLAME detto Franco	 MOVIMENTO 5 STELLE	48,06%	50,47%	55,28%	55,16%	59,78%	55,86%	48,24%	58,27%	50,11%	49,17%	53,79%	37,50%	52,88%
MARIA LEONARDA MAGGIO	 LIBERI UGUALI con Pietro Grasso	2,07%	2,80%	0,74%	2,65%	0,00%	4,48%	3,25%	2,40%	2,04%	3,63%	3,00%	1,39%	2,50%
ANTONINO SCILLA	 FRATELLI D'ITALIA con Giorgia Meloni	36,95%	31,78%	33,91%	31,27%	34,84%	27,08%	40,38%	27,82%	32,65%	30,69%	29,50%	31,94%	32,12%
	 LEGA NORD													
	 NOI CON L'ITALIA - UDC													
	 MOVIMENTO POLITICO FORZA ITALIA													
CATERINA GIORDANO	 PARTITO VALORE UMANO	0,00%	0,00%	0,00%	0,00%	0,22%	0,00%	0,27%	0,48%	0,00%	0,00%	0,16%	0,00%	0,10%
PAOLO RUGGIRELLO	 EUROPA con Emma Bonino	10,08%	10,51%	7,86%	7,96%	4,30%	9,81%	4,88%	7,19%	12,93%	13,70%	10,41%	19,44%	9,48%
	 CIVICA POPOLARE LORENZIN													
	 PARTITO DEMOCRATICO													
	 ITALIA EUROPA INSIEME													
ANTONINO CURRO'	 ITALIA AGLI ITALIANI	0,78%	1,40%	0,00%	1,18%	0,22%	0,85%	1,08%	0,48%	1,13%	0,50%	0,47%	0,00%	0,70%
GIUSEPPE DAVIDE FICARRA detto Davide	 POTERE AL POPOLO	0,00%	0,23%	1,23%	0,00%	0,00%	0,00%	0,81%	0,72%	0,23%	0,66%	0,16%	1,39%	0,38%
ELVIRA FOTI	 PARTITO REPUBBLICANO ITALIANO	0,00%	0,23%	0,00%	0,29%	0,00%	0,00%	0,00%	0,00%	0,00%	0,00%	0,16%	0,00%	0,06%
Schede bianche		0,78%	0,93%	1,47%	0,88%	1,94%	1,28%	1,90%	1,92%	0,91%	1,16%	1,89%	0,00%	1,37%
Schede nulle		2,33%	3,50%	2,70%	4,13%	6,67%	1,92%	2,17%	2,40%	3,17%	3,30%	2,68%	0,00%	3,14%
Schede non valide		3,10%	4,44%	4,18%	5,01%	8,60%	3,20%	4,07%	4,32%	4,08%	4,46%	4,57%	0,00%	4,51%
Voti contestati e non attribuiti		0,00%	0,00%	0,00%	0,00%	0,00%	0,00%	0,00%	0,00%	0,00%	0,00%	0,00%	0,00%	0,00%
Voti validi per il Senato della Repubblica		100,00%	100,00%	100,00%	100,00%	100,00%	100,00%	100,00%	100,00%	100,00%	100,00%	100,00%	100,00%	100,00%
Voti validi / voti espressi		96,99%	95,75%	95,99%	95,22%	92,08%	96,90%	96,09%	95,86%	96,08%	95,73%	95,63%	100,00%	95,69%

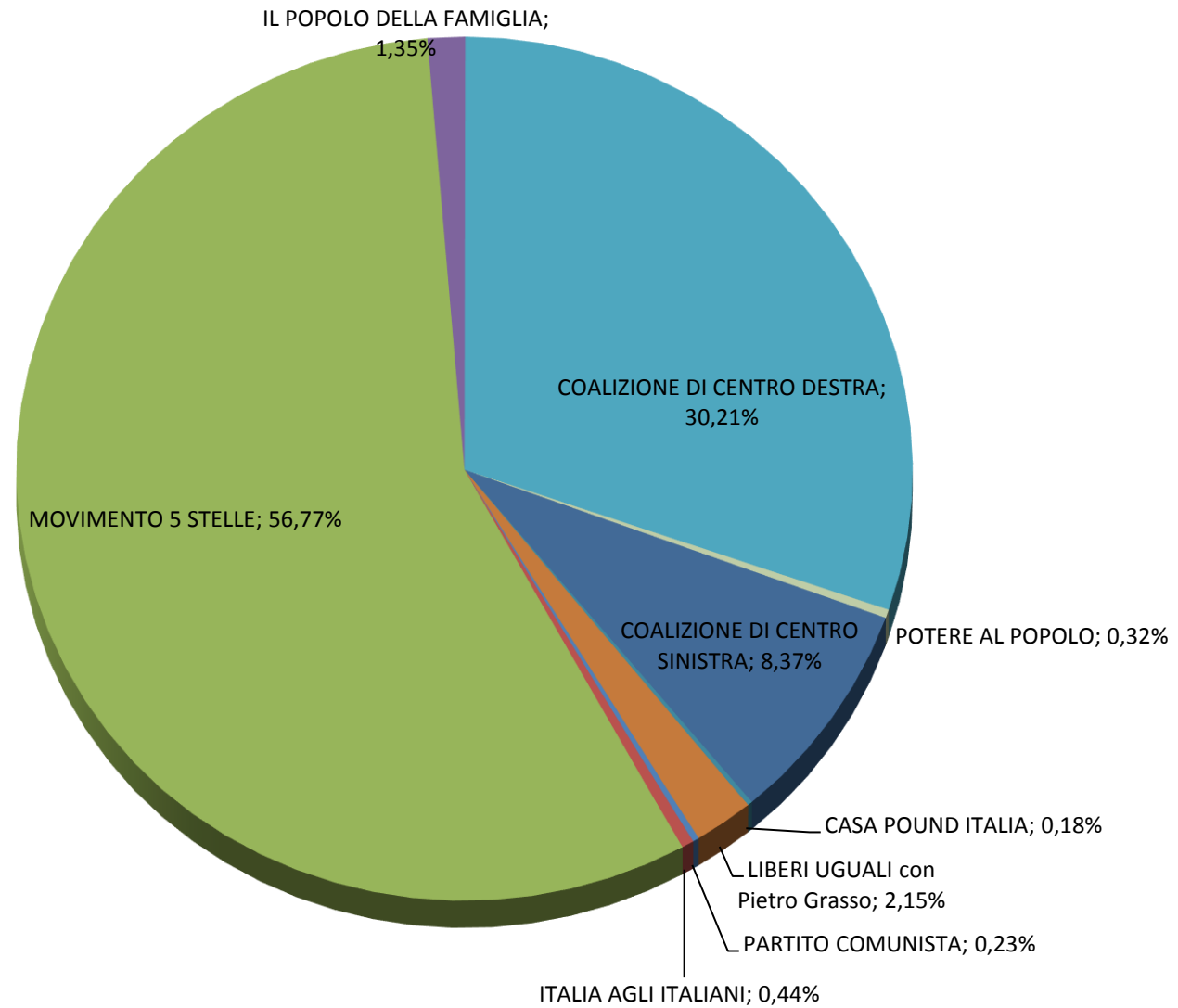
Elezioni della Camera dei Deputati 4 marzo 2018



Elezioni del Senato della Repubblica 4 marzo 2018



Elezione della Camera dei Deputati 4 marzo 2018



Elezione del Senato della Repubblica 4 marzo 2018

